



REGIONE SICILIA



# COMUNE DI FAVARA

(Libero Consorzio ex Provincia Regionale di Agrigento)

tel: 0922 448111- fax: 0922 31664

[www.comune.favara.ag.it](http://www.comune.favara.ag.it)

n. 48

## VERBALE DI DELIBERAZIONE DEL CONSIGLIO COMUNALE

N. 48 del registro Data 29/06/2022	<b>Proposta deliberazione di consiglio comunale per l'Approvazione del Rendiconto di Gestione esercizio 2019"</b>
---------------------------------------	---

L'anno **duemilaventidue**, il giorno **ventinove** del mese di **giugno** alle ore 19:50 in Favara e nell'aula consiliare sita nei locali della Sede comunale di Piazza Cavour, in seduta di **prima convocazione**, si è riunito il Consiglio comunale, **in sessione ordinaria**, nelle persone dei Signori:

CONSIGLIERI		Presenti	Assenti	CONSIGLIERI		Presenti	Assenti
<b>FANARA</b>	Salvatore	X		<b>SORCE</b>	Ignazio	X	
<b>CASTRONOVO</b>	Gaspare	X		<b>LOMBARDO</b>	Mariano	X	
<b>LENTINI</b>	Giuseppe	X		<b>VULLO</b>	Pio Antonio	X	
<b>BACCHI</b>	Marco	X		<b>BELLAVIA</b>	Salvatore	X	
<b>NOBILE</b>	Gerlando	X		<b>VIRONE</b>	Carmen		X
<b>MAGLIO</b>	Vito	X		<b>SANFRATELLO</b>	Carmelo	X	
<b>ZAMBITO</b>	Marianna	X		<b>INDELICATO</b>	Miriam		X
<b>DALLI CARDILLO</b>	Paolo		X	<b>CIPOLLA</b>	Antonio	X	
<b>PITRUZZELLA</b>	Alessandro	X		<b>CUCCHIARA</b>	Pasquale	X	
<b>AGNELLO</b>	Mariagrazia		X	<b>AIRO' FARULLA</b>	Angelo	X	
<b>NIPO</b>	Onofrio	X		<b>MONTAPERTO</b>	Salvatore	X	
<b>MILAZZO</b>	Massimo	X		<b>MIGNEMI</b>	Miriam	X	
<b>Numero presenti/assenti</b>						<b>20</b>	<b>4</b>

La seduta è pubblica.

Presiede la seduta il Presidente del consiglio comunale **Miriam Mignemi**.

Partecipa, altresì alla seduta, ai sensi dell'art. 20, della l.r. 26 agosto 1992, n. 7 e successive modifiche ed integrazioni, il **Sindaco Sig. Palumbo Antonio**.

Sono presenti altresì **il vice sindaco** dott.A.Liotta, **gli Assessori** dott.C.Attardo, Avv. L.Mossuto, dott.ssa A.Morreale, dott. P.Vaccaro.

Considerata la natura degli argomenti prestano assistenza il **Collegio dei Revisori dei Conti**: dott.ssa A. Minuti, dott. G. Bilello, dott. C.F. Sgrò; **il Responsabile della P.O.2** dott. G. Alba e la **Responsabile della P.O. 8** dott.ssa G. Chianetta.

**Risultano essere:**

**consiglieri presenti n. 20:** Fanara, Lentini, Nobile, Maglio, Zambito, Pitruzzella, Agnello, Nipo, Milazzo, Sorce, Vullo, Bellavia, Virone, Sanfratello, Indelicato, Cipolla, Cucchiara, Airò Farulla, Montaperto, Mignemi.

**consiglieri assenti n. 4:** Castronovo, Bacchi, Dalli Cardillo, Lombardo.

**Il Presidente del Consiglio comunale Miriam Mignemi** pone in trattazione il quarto punto all'ordine del giorno ad oggetto: "**Proposta deliberazione di consiglio comunale per l'Approvazione del Rendiconto di Gestione esercizio 2019**" e chiama il responsabile dott. G. Alba a relazionare sulla proposta.

**Il Responsabile della P.O. n. 2 dott. G. Alba** legge la proposta di deliberazione consiliare inerente l'approvazione del rendiconto della gestione per l'esercizio 2019 e spiega che con successivo atto, rispetto a quello che questa stasera il consiglio si appresta a votare, il consiglio comunale sarà chiamato entro 45 giorni della delibera di approvazione del rendiconto ad approvare il ripiano del disavanzo. Spiega che il legislatore ha previsto le difficoltà a cui sarebbero andati incontro i comuni e ha dato la possibilità di ripianare il disavanzo secondo due modalità: per quanto riguarda la quota parte derivante dal nuovo metodo di calcolo del F.C.D.E., la stessa è ripianabile in non più di quindici annualità, a decorrere dall'esercizio finanziario 2021, con quote annuali costanti, ai sensi del D.L 2019 n.162; per quanto riguarda la quota residuale, ai sensi dell'art.188 del D.Lgs 267/2000, la stessa è ripianabile in tre annualità, che probabilmente si riuscirà a ridurre ad una, a partire dal bilancio 2000-2022.

Durante i superiori interventi sono usciti i consiglieri: **Lentini, Indelicato, Maglio**; sono rientrati i consiglieri: **Lombardo e Castronovo**.

Non essendoci richiesta di interventi da parte dei consiglieri, il **Presidente del Consiglio comunale Miriam Mignemi** pone ai voti la proposta ad oggetto: "**Proposta deliberazione di consiglio comunale per l'Approvazione del Rendiconto di Gestione esercizio 2019**", che ottiene il seguente esito accertato e proclamato:

**consiglieri favorevoli n. 19:** Fanara, Castronovo, Nobile, Zambito, Pitruzzella, Agnello, Nipo, Milazzo, Sorce, Lombardo, Vullo, Bellavia, Virone, Sanfratello, Cipolla, Cucchiara, Airò Farulla, Montaperto, Mignemi.

**consiglieri assenti n.5:** Lentini, Maglio, Bacchi, Dalli Cardillo, Indelicato.

Pertanto

**IL CONSIGLIO COMUNALE**  
**DELIBERA**

di approvare la proposta al quarto punto all'ordine del giorno avente ad oggetto: "**Proposta deliberazione di consiglio comunale per l'Approvazione del Rendiconto di Gestione esercizio 2019**",

**Interviene il Sindaco A. Palumbo** dicendo di voler sottolineare la bella pagina di collaborazione che si è appena scritta con l'approvazione del bilancio 2019. Tiene a precisare anche il senso di responsabilità che si è dimostrato nei punti precedenti, dove, grazie anche all'astensione, si è data possibilità ai consiglieri di maggioranza di poter andare avanti su alcuni temi di massima che vanno votati. Quindi ringrazia tutti per questo senso di responsabilità e spera che questo clima possa continuare.

Il presente verbale è stato predisposto e curato dalla dipendente dott. Rita Pocorobba , con la supervisione del Segretario Generale.

---

Letto, confermato e sottoscritto.

IL CONSIGLIERE ANZIANO  
(Salvatore Fanara)

*Salvatore Fanara*

IL PRESIDENTE  
(Miriam Migliorini)

*Miriam Migliorini*

IL SEGRETARIO GENERALE  
(Simona Maria Nicastro)

*Simona Maria Nicastro*

**CERTIFICATO DI PUBBLICAZIONE**  
(art. 11, commi 1 e 3, l.r. 3 dicembre 1991, n. 44)

Il sottoscritto Segretario comunale, su conforme attestazione del Messo comunale,  
**certifica**

che copia della presente deliberazione è stata affissa per 15 giorni consecutivi dal  
4 LUG 2022

all'Albo Pretorio on line di questo Comune, istituito ai sensi e per gli effetti di cui all'art. 32 della Legge 18 giugno 2009, n. 69 sul sito istituzionale del Comune e che in pari data e per la stessa durata copia della presente deliberazione è stata affissa in forma cartacea, all'Albo Pretorio per 15 giorni consecutivi e che durante la pubblicazione non sono stati prodotti opposizioni o reclami.

Favara, li .....

IL MESSO COMUNALE

.....

IL SEGRETARIO GENERALE

.....

**ESECUTIVITA' DELL'ATTO**

(art. 12, commi 1 e 2, l.r. 3 dicembre 1991, n. 44)

Il sottoscritto Segretario Generale, visti gli atti d'ufficio,

**ATTESTA**

che la presente deliberazione è divenuta esecutiva il .....

perché dichiarata di immediata esecutività (art. 12, comma 2);  
decorsi dieci giorni dalla data della pubblicazione (art. 12, comma 1).

Favara, li .....

IL SEGRETARIO GENERALE

La presente è copia conforme all'originale.

Favara, li .....

IL SEGRETARIO GENERALE

.....

IL DIRIGENTE DI DIPARTIMENTO

.....



REGIONE SICILIA



## COMUNE DI FAVARA

(Libero Consorzio Comunale di Agrigento)

tel: 0922 448111- fax: 0922 31664

[www.comune.favara.ag.it](http://www.comune.favara.ag.it)

Posizione Organizzativa n. 2  
Area Servizi Finanziari

Inserita nella Deliberazione Consiliare  
n. .... del .....

Il Segretario Generale

### PROPOSTA DI DELIBERAZIONE CONSILIARE

<b>OGGETTO</b>	<b>APPROVAZIONE DEL RENDICONTO DELLA GESTIONE PER L'ESERCIZIO 2019 AI SENSI DELL'ART. 227, D.LGS. N. 267/2000.</b>
----------------	--

Preso atto che la Giunta Comunale in data 11.04.2022 con propria Deliberazione n 30, esecutiva ai sensi di legge, ha approvato la Relazione sulla Gestione (art. 151, comma 6 e art. 231, comma 1, D.Lgs. n. 267/2000 e art. 11, comma, 6, D.Lgs. n. 118/2011) e lo schema di Rendiconto dell'esercizio 2019;

Il sottoscritto Antonio PALUMBO, Sindaco del Comune di Favara:

**Preso atto che:**

- la gestione finanziaria si è svolta in conformità ai principi e alle regole previste in materia di finanza locale;
- il Tesoriere Comunale ha reso il conto della gestione, ai sensi dell'art. 226 del D.Lgs. n. 267/2000, debitamente sottoscritto e corredato di tutta la documentazione contabile prevista (reversali di incasso, mandati di pagamento e relativi allegati di svolgimento, ecc.);
- gli agenti contabili interni a materia e a danaro hanno reso il conto della propria gestione, come previsto dall'art. 233 del D.Lgs. n. 267/2000;
- il responsabile del servizio finanziario ha effettuato la parificazione del conto degli agenti contabili interni e del conto del tesoriere, verificando la corrispondenza delle riscossioni e dei pagamenti effettuati durante l'esercizio finanziario 2019 con le risultanze del conto del bilancio, come risulta dalle determinazioni:
  - ✓ n. 17 di Reg. Sett. del 12.02.2020 – (n. 152 di Reg. Gen. del 13.02.2020);
  - ✓ n. 13 di Reg. Sett. del 28.01.2021 – (n. 85 di Reg. Gen. del 31.01.2021);
  - ✓ n. 29 di Reg. Sett. del 19.03.2022 – (n. 309 di Reg. Gen. del 19.03.2022);

- con Deliberazione di Giunta Comunale n. 3 del 14.01.2022, successivamente modificata ed integrata con ulteriore Deliberazione di Giunta Comunale n. 26 del 25.03.2022 n. 6 del 20.01.2021 è stato approvato il riaccertamento ordinario dei residui ai sensi dell'art. 3, comma 4, del D.Lgs. n. 118/2011;

**Richiamato** l'articolo 227, comma 2, del D.Lgs. 18/08/2000, n. 267 e l'articolo 18, comma 1, lett. b), del D.Lgs. 23.06.2011, n. 118, i quali prevedono che gli enti locali deliberano, entro il 30 aprile dell'anno successivo, il Rendiconto della Gestione composto dal conto del bilancio, dal conto economico e dallo stato patrimoniale;

**Vista** la Deliberazione del Consiglio Comunale n. 17 in data 14.06.2021 con la quale è stato approvato il bilancio di previsione finanziario 2019-2021, ai sensi dell'art. 151 del D.Lgs. n. 118/2011;

**Visto** lo schema del Rendiconto della Gestione dell'esercizio 2019 redatto secondo lo schema di cui all'allegato 10 al D.Lgs. n. 118/2011 approvato con Deliberazione della Giunta Comunale n. 30 in data 11.04.2022;

**Preso atto che** al Rendiconto della Gestione dell'esercizio 2019 risultano allegati i seguenti documenti:

1. ai sensi dell'art. 11, comma 4, del D.Lgs. n. 118/2011:
  - a) il prospetto dimostrativo del risultato di amministrazione;
  - b) il prospetto concernente la composizione, per missioni e programmi, del fondo pluriennale vincolato;
  - c) il prospetto concernente la composizione del fondo crediti di dubbia esigibilità;
  - d) il prospetto degli accertamenti per titoli, tipologie e categorie;
  - e) il prospetto degli impegni per missioni, programmi e macroaggregati;
  - f) la tabella dimostrativa degli accertamenti assunti nell'esercizio in corso e negli esercizi precedenti imputati agli esercizi successivi;
  - g) la tabella dimostrativa degli impegni assunti nell'esercizio in corso e negli esercizi precedenti imputati agli esercizi successivi;
  - h) il prospetto rappresentativo dei costi sostenuti per missione;
  - i) il prospetto delle spese sostenute per l'utilizzo di contributi e trasferimenti da parte di organismi comunitari e internazionali;
  - j) il prospetto delle spese sostenute per lo svolgimento delle funzioni delegate dalle regioni;
  - k) il prospetto dei dati SIOPE;
  - l) l'elenco dei residui attivi e passivi provenienti dagli esercizi anteriori a quello di competenza, distintamente per esercizio di provenienza e per capitolo;
  - m) la Relazione sulla Gestione di cui all'art. 11, comma 6 del D.Lgs. n. 118/2011 e all'art. 231 del D.Lgs. n. 267/2000, approvata con Deliberazione di Giunta Comunale n. 30 in data 11.04.2022;
  - n) la relazione del Collegio dei Revisori dei Conti di cui all'art. 239, comma 1, lettera d) del D.Lgs. n. 267/2000;
2. ai sensi dell'art. 227, comma 5, del D.Lgs. n. 267/2000:
  - a) l'elenco degli indirizzi internet di pubblicazione del Rendiconto della Gestione, del bilancio consolidato deliberati e relativi al penultimo esercizio antecedente quello cui si riferisce il bilancio di previsione, dei rendiconti e dei bilanci consolidati delle unioni di comuni di cui il comune fa parte e dei soggetti considerati nel gruppo "amministrazione pubblica" di cui al principio applicato del bilancio consolidato allegato al decreto legislativo 23 giugno 2011, n. 118, e successive modificazioni, relativi al penultimo esercizio antecedente quello cui il bilancio si riferisce;
  - b) la tabella dei parametri di riscontro della situazione di deficitarietà strutturale;



3. e inoltre l'attestazione dei tempi medi di pagamento relativi all'anno 2019, resa ai sensi del D.L. n. 66/2014;

**Dato atto che** nel corso dell'esercizio finanziario 2019 gli Organi di Governo di questo Ente non hanno sostenuto *spese di rappresentanza* e che pertanto non ricorre la fattispecie dell'obbligo di allegare l'elenco previsto dall'art. 16, comma 26, del decreto-legge 13 agosto 2011, n. 138, convertito con modificazioni dalla legge n. 148/2011 ed approvato con D.M. Interno 23 gennaio 2012;

**Vista** la Relazione sulla Gestione approvata dalla Giunta Comunale con Deliberazione n. 30 in data 11.04.2022, ai sensi dell'art. 151, comma 6 del D.Lgs. n. 267/2000 e dell'art. 11, comma 6, del D.Lgs. n. 118/2011;

**Vista** la relazione dell'Organo di Revisione Economico Finanziaria, resa ai sensi dell'art. 239, comma 1, lettera d), del D.Lgs. n. 267/2000, la quale contiene l'attestazione della corrispondenza del Rendiconto alle risultanze della gestione nonché considerazioni e valutazioni relative all'efficienza, alla produttività ed economicità della gestione;

**Rilevato** che il conto del bilancio dell'esercizio 2019 si chiude con un avanzo di amministrazione pari a € **12.317.043,37** così determinato:

Fondo di cassa al 1° gennaio 2019	€ 522.934,33
Riscossioni (+)	€ 45.324.892,43
Pagamenti (-)	€ 45.335.464,97
Saldo di cassa al 31.12.2019 (risultante dai dati contabili)	€ 512.361,79
Residui attivi (+)	€ 56.542.531,80
Residui passivi (-)	€ 40.814.488,25
Fondo Pluriennale Vincolato di parte corrente (-)	€ 357.907,80
Fondo Pluriennale Vincolato di parte capitale (-)	€ 3.565.454,17
<b>AVANZO DI AMMINISTRAZIONE</b>	<b>€ 12.317.043,37</b>

**Rilevato** altresì che:

- il *risultato disponibile* viene determinato con un valore negativo pari ad € **-6.411.129,43**;
- il *conto economico* si chiude con un risultato di esercizio negativo pari ad € **-5.755.373,03**;
- lo *stato patrimoniale* si chiude con un patrimonio netto di € **15.328.086,32**;

#### **PROPONE**

1. **di approvare**, ai sensi dell'art. 227, comma 2, del D.Lgs. n. 267/2000 e dell'art. 18, comma 1, lett. b) del D.Lgs. n. 118/2011, il Rendiconto della Gestione relativo all'esercizio finanziario 2019, redatto secondo lo schema allegato 10 al D.Lgs. n. 118/2011, allegato al presente provvedimento quale parte integrante e sostanziale, corredato di tutti i documenti in premessa richiamati;
2. **di accertare**, sulla base delle risultanze del conto del bilancio dell'esercizio 2019, un risultato di amministrazione pari a € 12.317.043,37 ed un risultato disponibile con valore negativo pari ad € -6.411.129,43 così come risulta dal seguente prospetto riassuntivo della gestione finanziaria:

		GESTIONE		
		RESIDUI	COMPETENZA	TOTALE
Fondo cassa al 1° gennaio				522.934,33
RISCOSSIONI	(+)	7.447.851,25	37.877.041,18	45.324.892,43
PAGAMENTI	(-)	8.734.707,03	36.600.757,94	45.335.464,97
SALDO DI CASSA AL 31 DICEMBRE	(=)			512.361,79
PAGAMENTI per azioni esecutive non regolarizzate al 31 dicembre	(-)			0,00
FONDO DI CASSA AL 31 DICEMBRE	(=)			<b>512.361,79</b>
RESIDUI ATTIVI	(+)	44.228.942,68	12.313.589,12	56.542.531,80
<i>di cui derivanti da accertamenti di tributi effettuati sulla base della stima del dipartimento delle finanze</i>				0,00
RESIDUI PASSIVI	(-)	31.446.311,59	9.368.176,66	40.814.488,25
FONDO PLURIENNALE VINCOLATO PER SPESE CORRENTI	(-)			357.907,80
FONDO PLURIENNALE VINCOLATO PER SPESE IN CONTO CAPITALE	(-)			3.565.454,17
<b>RISULTATO DI AMMINISTRAZIONE AL 31 DICEMBRE 2019</b>	<b>(=)</b>			<b>12.317.043,37</b>

**Composizione del risultato di amministrazione al 31 dicembre 2019:**

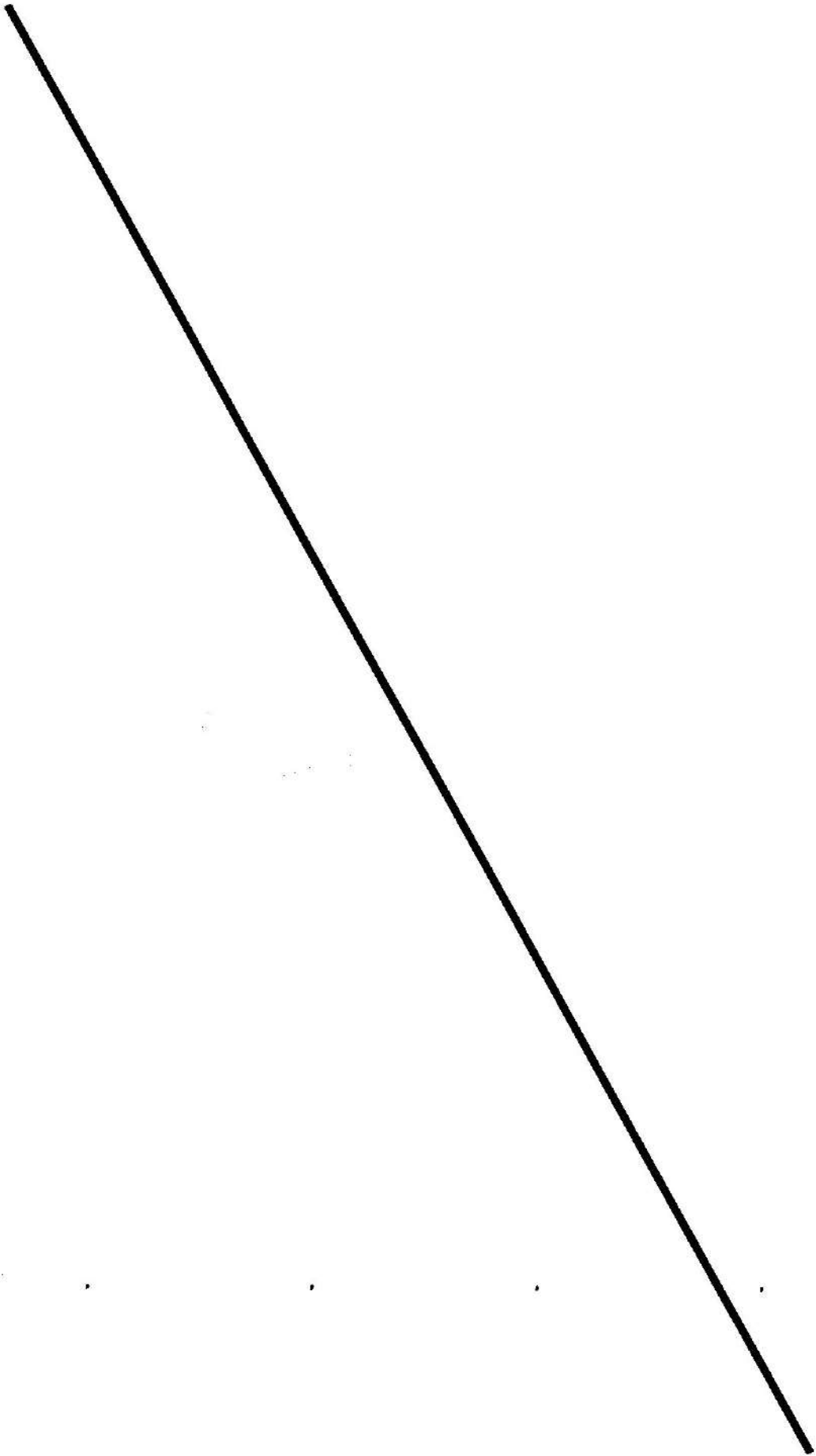
<b>Parte accantonata</b>		
Fondo crediti di dubbia esigibilità al 31/12/2019		18.396.477,62
Fondo anticipazioni liquidità		
Fondo perdite società partecipate		
Fondo contenzioso		
Altri accantonamenti		43.416,67
	<b>Totale parte accantonata (B)</b>	<b>18.439.894,29</b>
<b>Parte vincolata</b>		
Vincoli derivanti da leggi e dai principi contabili		288.278,51
Vincoli derivanti da trasferimenti		
Vincoli derivanti dalla contrazione di mutui		
Vincoli formalmente attribuiti dall'ente		
Altri vincoli		
	<b>Totale parte vincolata (C)</b>	<b>288.278,51</b>
<b>Parte destinata agli investimenti</b>		
	<b>Totale parte destinata agli investimenti (D)</b>	<b>0,00</b>
	<b>Totale parte disponibile (E=A-B-C-D)</b>	<b>-6.411.129,43</b>
Se "E" è negativo, tale importo è iscritto tra le spese del bilancio di previsione come disavanzo da ripianare		



3. **di demandare** a successivo provvedimento, nei modi e nei termini stabiliti dalla legge, il ripiano del disavanzo di amministrazione nel modo indicato dalla seguente tabella:
  - € 5.591.180,37 (per quota parte derivante dal nuovo metodo di calcolo del F.C.D.E.) ripianabile in non più di quindici annualità, a decorrere dall'esercizio finanziario 2021, in quote annuali costanti, come previsto dal decreto-legge 30 dicembre 2019, n. 162;
  - € 819.328,06 (per quota residuale) ripianabile come previsto dall'art.188 del D.Lgs. 267/2000;
4. **di dare atto** che il conto economico presenta un risultato di esercizio pari a € -5.755.373,03;
5. **di dare atto** che lo stato patrimoniale si chiude con un patrimonio netto di € 15.328.086,32;
6. **di dare atto** che nel corso dell'esercizio finanziario 2019 è stata riconosciuta la legittimità di un debito fuori bilancio a seguito di Decreto Ingiuntivo n. 164 del 26.03.2019 emesso dal tribunale di Agrigento Sezione Lavoro ex art. 642 c.p.c. per un ammontare complessivo di € 10.329,35;
7. **di dare atto** che questo ente, sulla base della tabella di riscontro dei parametri di deficiarietà strutturale, risulta non deficitario;
8. **di dare atto** che non ricorre la tipologia delle spese di rappresentanza sostenute dagli organi di governo nel corso dell'esercizio finanziario 2019;
9. **di pubblicare** il Rendiconto della Gestione sul sito internet in forma sintetica, aggregata e semplificata, ai sensi del DPCM 22 settembre 2014, modificato con D.M. 29 aprile 2016;
10. **di trasmettere** i dati del Rendiconto della Gestione 2019 alla Banca dati della pubblica amministrazione (BDAP) ai sensi del D.M. 12 maggio 2016.



IL SINDACO  
Antonio PALUMBO



PARERI

Sulla proposta di deliberazione sopra descritta, ai sensi dell'art. 53 della legge 8 giugno 1990, n. 142, come recepito con l'art. 1, comma 1, lettera i), della legge regionale 11 dicembre 1991, n. 48, e successive modifiche ed integrazioni, e con la modifica di cui all'art. 12 della legge regionale 23 dicembre 2000, n. 30:

in ordine alla regolarità tecnica, si esprime parere: **FAVOREVOLE**

Favara, 26/04/2022



Il Responsabile della P. O. n. 2  
Area Finanziaria  
Dott. Gerlando ALBA

in ordine alla regolarità contabile, si esprime parere: **FAVOREVOLE**

Favara, 26/04/2022



Il Responsabile della P. O. n. 2  
Area Finanziaria  
Dott. Gerlando ALBA

Proposta di deliberazione approvata, senza/con modifiche, nella seduta consiliare del .....

Il Presidente

.....


Il Consigliere anziano

.....

Il Segretario Generale

.....






COMUNE DI FAVARA

*LIBERO CONSORZIO COMUNALE DI AGRIGENTO*

## **Relazione sulla gestione Rendiconto 2019**

*(art. 151, c. 6 e art. 231, D.Lgs. 18 agosto 2000, n. 267 - art. 11, c. 6, D.Lgs. 23 giugno 2011, n. 118)*

*Approvata con deliberazione di Giunta comunale n. 30 in data 11-04-2022*



**COMUNE DI FAVARA**

***LIBERO CONSORZIO COMUNALE DI AGRIGENTO***

## **Relazione sulla gestione Rendiconto 2019**

*(art. 151, c. 6 e art. 231, D.Lgs. 18 agosto 2000, n. 267 - art. 11, c. 6, D.Lgs. 23 giugno 2011, n. 118)*

*Approvata con deliberazione di Giunta comunale n. .... in data .....*



## INDICE

**1) PREMESSA**

pag. 4

**1) LA GESTIONE FINANZIARIA**

- 1.1) Il bilancio di previsione pag. 6
- 1.2) Il risultato di amministrazione pag. 8
- 1.3) Risultato di competenza e risultato gestione residui pag. 10
- 1.4) Analisi della composizione del risultato di amministrazione pag. 11
  - 1.4.1) Quote accantonate pag. 11
  - 1.4.2) Quote vincolate pag. 13
  - 1.4.3) Quote destinate pag. 16

**2) LA GESTIONE DI COMPETENZA**

pag. 17

- 2.1) Verifica degli equilibri di bilancio pag. 18
- 2.2) Applicazione ed utilizzo dell'avanzo al bilancio dell'esercizio pag. 22
- 2.3) Utilizzo Fondo di Riserva pag. 23
- 2.4) Confronto tra previsioni iniziali, definitive e rendiconto pag.23

**3) LE ENTRATE**

pag. 26

- 3.1) Il risultato della gestione competenza pag. 26
- 3.2) Le entrate tributarie pag. 28
- 3.3) I trasferimenti pag. 32
- 3.4) Le entrate extra tributarie pag. 34
- 3.5) Le entrate in conto capitale pag. 37
- 3.6) Entrate da riduzione attività finanziarie pag. 38
- 3.7) I mutui pag. 38

**4) LA GESTIONE DI CASSA**

pag. 39

**5) LE SPESE**

pag. 41

- 5.1) Le spese correnti pag. 42
  - 5.1.1) Riepilogo spese correnti per Missioni e Programmi pag. 44
  - 5.1.2) La spesa del personale pag. 46
  - 5.1.3) Rispetto limiti a singole voci di spesa ex art. 6, D.L. 78/2010 pag. 48
  - 5.1.4) La spesa per incarichi di collaborazione pag. 48
  - 5.1.5) La spesa in conto capitale: gli investimenti pag. 49

<b>6) I SERVIZI PUBBLICI</b>	pag. 53
<b>7) LA GESTIONE DEI RESIDUI</b>	pag. 54
• 7.1) Il riaccertamento ordinario dei residui	pag. 55
• 7.2) I residui attivi	pag. 58
• 7.3) I residui passivi	pag. 58
<b>8) IL FONDO PLURIENNALE VINCOLATO</b>	pag. 59
• 8.1) Il fondo pluriennale vincolato al 1° gennaio 2016	pag. 59
• 8.2) Il fondo pluriennale vincolato costituito nel corso dell'esercizio	pag. 59
• 8.3) La determinazione del fondo pluriennale vincolato di spesa alla fine dell'esercizio	pag. 59
<b>9) INDEBITAMENTO</b>	pag. 61
<b>10) LA GESTIONE ECONOMICO-PATRIMONIALE</b>	pag. 62
• 10.1) La gestione economica	pag. 62
• 10.2) La gestione patrimoniale	pag. 65
<b>11) DISCIPLINA DEL PAREGGIO DI BILANCIO</b>	pag. 68
• 11.1) Il quadro normativo: la legge di stabilità n. 208/2015	pag. 68
• 11.2) La certificazione del nuovo saldo di Finanza Pubblica	pag. 70
<b>12) I PARAMETRI DI RISCONTRO DELLA SITUAZIONE DI DEFICITARIETA' STRUTTURALE</b>	pag. 71
<b>13) ENTI E ORGANISMI STRUMENTALI E SOCIETA' PARTECIPATE</b>	pag. 74
• 13.1) Elenco enti ed organismi partecipati	pag. 74
• 13.2) Elenco delle società partecipate in via diretta	pag. 74
• 13.3) Elenco Enti e organismi partecipati	pag. 74
<b>14) DEBITI FUORI BILANCIO</b>	pag. 75
<b>16) CONSIDERAZIONI FINALI</b>	pag. 76

## PREMESSA

**Il rendiconto nel processo di programmazione e controllo**

Il rendiconto della gestione costituisce il momento conclusivo e sintetico del processo di programmazione e controllo.

Se, infatti, il documento unico di programmazione e il bilancio di previsione rappresentano la fase iniziale della programmazione, nella quale l'amministrazione individua le linee strategiche e tattiche della propria azione di governo, il rendiconto della gestione costituisce la successiva fase di verifica dei risultati conseguiti, necessaria al fine di esprimere una valutazione di efficacia dell'azione condotta.

Nello stesso tempo il confronto tra il dato preventivo e quello consuntivo riveste un'importanza fondamentale nello sviluppo della programmazione, costituendo un momento virtuoso per l'affinamento di tecniche e per le scelte da effettuare.

E' facile intuire, dunque, che i documenti che sintetizzano tali dati devono essere attentamente analizzati per evidenziare gli scostamenti riscontrati e comprenderne le cause, cercando di migliorare i risultati dell'esercizio successivo.

Le considerazioni sopra esposte trovano un riscontro legislativo nelle varie norme dell'ordinamento contabile, le quali pongono in primo piano la necessità di un'attenta attività di programmazione e del successivo lavoro di controllo, volto a rilevare i risultati ottenuti in relazione all'efficacia dell'azione amministrativa, all'economicità della gestione e all'adeguatezza delle risorse impiegate.

In particolare:

- l'art. 151, c. 6, D.Lgs. n. 267/2000 prevede che al rendiconto sia allegata una relazione della Giunta sulla gestione che esprime le valutazioni di efficacia dell'azione condotta sulla base dei risultati conseguiti. Ancora l'art. 231, D.Lgs. n. 267/2000 precisa che *"La relazione sulla gestione è un documento illustrativo della gestione dell'ente, nonché dei fatti di rilievo verificatisi dopo la chiusura dell'esercizio, contiene ogni eventuale informazione utile ad una migliore comprensione dei dati contabili"*.
- l'art. 11, comma 6, del D.Lgs. n. 118/2011 prevede che al rendiconto sia allegata una relazione sulla gestione.

Gli aspetti che la relazione deve affrontare per garantire la sua finalità informativa sono così riassumibili:

- a) Criteri di valutazione utilizzati;
- b) Principali voci del conto del bilancio;
- c) Principali variazioni finanziarie intervenute nel corso della gestione;
- d) Elenco analitico delle quote dei fondi del risultato di amministrazione;
- e) Analisi dei residui consistenti e con anzianità superiore ai 5 anni;
- f) Elenco delle movimentazioni dell'anticipazione di tesoreria;
- g) Esiti verifica dei crediti e debiti reciproci con le società controllate e partecipate;
- h) Elenco degli enti e organismi partecipati e delle partecipazioni dirette;
- i) Gli oneri e gli impegni sostenuti su strumenti finanziari derivati;
- j) Elenco delle garanzie principali o sussidiarie prestate dall'Ente a favore di Enti e di altri soggetti ai sensi delle leggi vigenti;
- k) L'elenco descrittivo dei beni appartenenti al patrimonio immobiliare dell'ente alla data di chiusura dell'esercizio 2019;
- l) Altre informazioni.

La relazione sulla gestione qui presentata costituisce il documento con cui si valuta l'attività svolta nel corso dell'anno, cercando di dare un'adeguata illustrazione dei risultati ottenuti, mettendo in evidenza le variazioni intervenute rispetto ai dati di previsione e fornendo una possibile spiegazione agli eventi considerati.

Secondo quanto disposto dall'art. 11, c. 6, D.Lgs. 23 giugno 2011 n. 118, la relazione sulla gestione deve contenere ogni eventuale informazione utile ad una migliore comprensione dei dati contabili.

In particolare:

**a) Criteri di valutazione utilizzati**

I documenti del sistema di bilancio, relativi al Rendiconto e sottoposti all'approvazione dell'organo deliberante, sono stati predisposti attenendosi alle regole stabilite dal complesso articolato dei Principi contabili generali introdotti con le *"disposizioni in materia di armonizzazione dei sistemi contabili e degli schemi di bilancio"* (D.Lgs. 118/11).

Si è pertanto operato secondo questi presupposti e agendo con la diligenza tecnica richiesta, sia per il contenuto sia per la forma dei modelli o delle relazioni previste dall'adempimento.

L'ente, inoltre, in presenza di deroghe ai principi o ai modelli contabili di riferimento previsti a regime, ha operato nel rispetto di quanto previsto delle "Disposizioni integrative e correttive del decreto legislativo 23 giugno 2011, n.118" (D.Lgs. n. 126/14).

In particolare, in considerazione dal fatto che "(..) le amministrazioni pubbliche (..) conformano la propria gestione ai principi contabili generali (..)" (D.Lgs. 118/2011, art. 3/1), si precisa quanto segue:

- la redazione dei documenti di rendiconto è stata formulata applicando principi contabili indipendenti e imparziali verso tutti i destinatari. Si è pertanto cercato di privilegiare l'applicazione di metodologie di valutazione e stima il più oggettive e neutrali possibili (rispetto del principio n. 13 - Neutralità e Imparzialità);

- il sistema di bilancio, relativamente ai documenti di consuntivo, dovendo assolvere a una funzione informativa nei confronti degli utilizzatori dei documenti contabili, è stato formulato in modo da rendere effettiva tale funzione, assicurando così ai cittadini e ai diversi organismi sociali e di partecipazione la conoscenza dei contenuti caratteristici del rendiconto.

I dati e le informazioni riportate nella presente relazione sono esposti in una modalità tale da favorire la loro diffusione su Internet o per mezzo di altri strumenti di divulgazione (rispetto del principio n. 14 - Pubblicità);

- il consuntivo, come i documenti di rendiconto dell'attività di programmazione ad esso collegati, è stato predisposto seguendo criteri di imputazione ed esposizione che privilegiano, in presenza di eventuali dubbi o ambiguità interpretative, il contenuto sostanziale del fenomeno finanziario o economico sottostante piuttosto che l'aspetto puramente formale (rispetto del principio n. 18 - Prevalenza della sostanza sulla forma).

## Sezione 1 – LA GESTIONE FINANZIARIA

### 1.1 Il Bilancio di previsione

Nell'esercizio finanziario 2016 è stato dichiarato il dissesto finanziario con deliberazione di Consiglio Comunale n. 79 del 23/11/2016.

Con decreto del Presidente della Repubblica del 03/02/2017 è stato nominato l'Organo straordinario di liquidazione per l'amministrazione della gestione e dell'indebitamento pregresso del Comune di Favara nonché per l'adozione di tutti i provvedimenti per l'estinzione dei debiti dell'Ente. L'Organo straordinario di liquidazione si è regolarmente insediato in data 16 febbraio 2017, giusta deliberazione n. 1, in pari data, avente ad oggetto: "Insediamento - Nomina Presidente – Piano di lavoro – Adempimenti preliminari".

Sono stati adottati i provvedimenti concernenti le entrate proprie di cui all'art. 251 del TUEL, nello specifico:

- con deliberazione di Consiglio Comunale n. 87 del 22/12/2016 è stato approvato il Piano economico e finanziario del Servizio di raccolta dei rifiuti solidi urbani;
- con deliberazione di Consiglio Comunale n. 89 del 22/12/2016 sono state approvate le tariffe TARI per l'anno 2016;
- con deliberazione di Consiglio Comunale n. 91 del 22/12/2016 sono state approvate le tariffe TASI per i fabbricati rurali ad uso strumentali ;
- con deliberazione di Consiglio Comunale n. 92 del 22/12/2016 sono state approvate le tariffe IMU;
- con deliberazione di Consiglio Comunale n. 93 del 22/12/2016 sono state approvate le tariffe TOSAP;
- con deliberazione di Consiglio Comunale n. 94 del 22/12/2016 è stata approvata l'aliquota dell'addizionale comunale IRPEF;
- con deliberazione di Consiglio Comunale n. 95 del 22/12/2016 sono state approvate le tariffe dell'imposta comunale sulla pubblicità e il diritto sulle pubbliche affissioni;
- con deliberazione di G.M. n. 158 del 06/12/2016 sono state approvate le tariffe del servizio piscina comunale dell'impianto sportivo polivalente di Contrada Pioppo – anno 2017;
- con deliberazione di G.M. n. 172 del 14/12/2016 sono state approvate le tariffe per l'utilizzo del Castello Chiaramonte anno 2016;
- con deliberazione di G.M. n. 124 del 30/09/2016 avente ad oggetto " Servizio di mensa scolastica a favore degli alunni e insegnanti della scuola dell'infanzia per l'anno scolastico 2016/2017 veniva deliberato che il costo del pasto è a totale carico dell'utente;
- con deliberazione di G.M. n. 52 del 25/05/2015 veniva approvato il tariffario dei diritti di segreteria ed istruttoria settore tecnico, urbanistico, edilizia, ambiente ed attività produttive;

Successivamente con deliberazione del Consiglio Comunale n. 34 del 04/03/2019 è stata approvata la proposta di deliberazione consiliare avente per oggetto: "Art. 259 del D.L. 267 del 18/08/2000. Approvazione Ipotesi di Bilancio Stabilmente Riequilibrato per gli esercizi 2016/2018, Documento Unico di programmazione, nota integrativa al bilancio, Modello F."

In data 16/04/2019, con nota prot. 18414 l'ipotesi di bilancio stabilmente riequilibrato 2016/2018 è stata trasmessa, con tutti gli allegati di legge, al Ministero dell'Interno, Direzione Centrale per la Finanza Locale, per l'istruttoria da parte della Commissione per la finanza e gli organici degli enti locali, prevista dall'articolo 261 del d.lgs n. 267/2000. La predetta Commissione ha espresso parere favorevole sulla validità delle misure disposte dall'ente per consolidare la propria situazione finanziaria e sulla capacità delle misure stesse di assicurare stabilità alla gestione finanziaria dell'ente medesimo, dopo aver formulato le richieste istruttorie previste dal comma 1 del sopra richiamato articolo 261. La stessa Commissione ha sottoposto

l'ipotesi all'approvazione del Ministro dell'interno che vi ha provveduto con proprio decreto, n. 0163626 del 3 dicembre 2019, notificato dalla Prefettura Agrigento, con nota Prot. Uscita N.0006676 del 12/02/2020 stabilendo le prescrizioni per la corretta ed equilibrata gestione dell'ente.

Il Bilancio di Previsione Finanziario 2019-2021 (art. 151 del D. Lgs. n. 267/2000 e art. 10 del D. Lgs. n. 118/2011) è stato approvato con deliberazione di Consiglio comunale n. 17 in data 14/07/2021.

Si rileva infine che con deliberazione di Giunta Comunale n. 3 del 14/01/2022 è stato approvato il riaccertamento ordinario dei residui attivi e passivi alla data del 31/12/2019 successivamente modificata ed integrata con ulteriore deliberazione di Giunta Comunale n. 26 del 25.03.2022.



1.2 – Il risultato di amministrazione

PROSPETTO DIMOSTRATIVO DEL RISULTATO DI AMMINISTRAZIONE

		GESTIONE		
		RESIDUI	COMPETENZA	TOTALE
Fondo cassa al 1° gennaio				522.934,33
RISCOSSIONI	(+)	7.447.851,25	37.877.041,18	45.324.892,43
PAGAMENTI	(-)	8.734.707,03	36.600.757,94	45.335.464,97
SALDO DI CASSA AL 31 DICEMBRE	(=)			512.361,79
PAGAMENTI per azioni esecutive non regolarizzate al 31 dicembre	(-)			0,00
FONDO DI CASSA AL 31 DICEMBRE	(=)			<b>512.361,79</b>
RESIDUI ATTIVI	(+)	44.228.942,68	12.313.589,12	56.542.531,80
<i>di cui derivanti da accertamenti di tributi effettuati sulla base della stima del dipartimento delle finanze</i>				0,00
RESIDUI PASSIVI	(-)	31.446.311,59	9.368.176,66	40.814.488,25
FONDO PLURIENNALE VINCOLATO PER SPESE CORRENTI	(-)			357.907,80
FONDO PLURIENNALE VINCOLATO PER SPESE IN CONTO CAPITALE	(-)			3.565.454,17
<b>RISULTATO DI AMMINISTRAZIONE AL 31 DICEMBRE 2019</b>	<b>(=)</b>			<b>12.317.043,37</b>
<b>Composizione del risultato di amministrazione al 31 dicembre 2019:</b>				
<b>Parte accantonata</b>				
Fondo crediti di dubbia esigibilità al 31/12/2019				18.396.477,62
Fondo anticipazioni liquidità				
Fondo perdite società partecipate				
Fondo contenzioso				
Altri accantonamenti				43.416,67
			<b>Totale parte accantonata (B)</b>	<b>18.439.894,29</b>
<b>Parte vincolata</b>				
Vincoli derivanti da leggi e dai principi contabili				288.278,51
Vincoli derivanti da trasferimenti				
Vincoli derivanti dalla contrazione di mutui				
Vincoli formalmente attribuiti dall'ente				
Altri vincoli				
			<b>Totale parte vincolata (C)</b>	<b>288.278,51</b>
<b>Parte destinata agli investimenti</b>				
			<b>Totale parte destinata agli investimenti (D)</b>	<b>0,00</b>
			<b>Totale parte disponibile (E=A-B-C-D)</b>	<b>-6.411.129,43</b>
Se "E" è negativo, tale importo è iscritto tra le spese del bilancio di previsione come disavanzo da ripianare				

Il conto del bilancio dell'esercizio 2019 evidenzia un *Risultato Amministrazione* pari a di € 12.317.043,37 ed un *Risultato Disponibile* di segno negativo pari ad € -6.411.129,43.

A tale evidenza di arriva poiché a partire dal Rendiconto Esercizio Finanziario 2019 il Legislatore non ha più permesso la determinazione del Fondo Crediti di Dubbia Esigibilità con il cosiddetto metodo semplificato, imponendo l'utilizzo del metodo ordinario previsto dal principio contabile 4/2 allegato D.Lgs. 23 giugno 2011, n. 118.

Poiché tale situazione ha generato delle criticità di ordine finanziario a numerosi Enti Locali, la Legge 28 febbraio 2020, n. 8, che ha disposto la conversione in legge, con modificazioni, del decreto-legge 30 dicembre 2019, n. 162, recante "Disposizioni urgenti in materia di proroga di termini legislativi, di organizzazione delle pubbliche amministrazioni, nonché di innovazione tecnologica" (il cd. "Milleproroghe"), ha inserito l'articolo 39-quater (Disavanzo degli enti locali) che così recita:

1. *Al fine di prevenire l'incremento del numero di enti locali in situazioni di precarietà finanziaria, l'eventuale maggiore disavanzo emergente in sede di approvazione del rendiconto 2019, determinato in misura non superiore alla differenza tra l'importo del fondo crediti di dubbia esigibilità accantonato nel risultato di amministrazione in sede di approvazione del rendiconto 2018, determinato con il metodo semplificato previsto dall'allegato 4/2 annesso al decreto legislativo 23 giugno 2011, n. 118, sommato allo stanziamento assestato iscritto nel bilancio 2019 per il fondo crediti di dubbia esigibilità al netto degli utilizzi del fondo effettuati per la cancellazione e lo stralcio dei crediti, e l'importo del fondo crediti di dubbia esigibilità accantonato in sede di rendiconto 2019, determinato nel rispetto dei principi contabili, può essere ripianato in non più di quindici annualità, a decorrere dall'esercizio finanziario 2021, in quote annuali costanti. 2.*
2. *Le modalità di recupero devono essere definite con deliberazione del consiglio dell'ente locale, acquisito il parere dell'organo di revisione, entro quarantacinque giorni dall'approvazione del rendiconto. La mancata adozione di tale deliberazione è equiparata a tutti gli effetti alla mancata approvazione del rendiconto di gestione.*
3. *Ai fini del rientro possono essere utilizzati le economie di spesa e tutte le entrate, ad eccezione di quelle provenienti dall'assunzione di prestiti e di quelle con specifico vincolo di destinazione, nonché i proventi derivanti dall'alienazione di beni patrimoniali disponibili accertati nel rispetto del principio contabile applicato concernente la contabilità finanziaria di cui all'allegato 4/2 annesso al decreto legislativo 23 giugno 2011, n. 118, e da altre entrate in conto capitale. Nelle more dell'accertamento dei proventi derivanti dall'alienazione di beni patrimoniali disponibili il disavanzo deve comunque essere ripianato.*

Dall'esame della norma di cui sopra risulta che non tutto l'importo del disavanzo di amministrazione potrà usufruire del beneficio di cui trattasi, riguardando, infatti, la sola parte di disavanzo che deriva dalla diversa modalità di calcolo del FCDE nel rendiconto 2019 (metodo ordinario) rispetto al rendiconto 2018 (metodo semplificato); quota determinata come da formula seguente:

(+)	<i>FCDE accantonato nel risultato d'amministrazione in sede di approvazione del rendiconto 2018</i>
(+)	<i>stanziamento assestato iscritto nel bilancio 2019 per il FCDE</i>
(-)	<i>utilizzi del fondo effettuati per la cancellazione e lo stralcio dei crediti</i>
(-)	<i>importo del FCDE accantonato in sede di rendiconto 2019</i>
(=)	<b>IMPORTO MASSIMO DEL DISAVANZO DI AMMINISTRAZIONE DA RIPIANARE</b>

La quota eccedente di disavanzo di amministrazione dovrà essere ripianata secondo le modalità ordinarie di cui all'articolo 188, D.Lgs. n. 267/2000.

**1.3 – Risultato della gestione di competenza e risultato della gestione residui**

Il risultato di amministrazione finale complessivo rappresenta la combinazione di due distinti risultati: uno riferito alla gestione di competenza e uno riferito alla gestione dei residui:

<b>Gestione di competenza</b>		
Totale accertamenti di competenza	+	<b>15.102.063,05</b>
Totale impegni di competenza	-	<b>16.478.311,83</b>
Fondo pluriennale vincolato di spesa	-	<b>3.923.361,97</b>
Azioni esecutive esercizio corrente	-	
<b>SALDO GESTIONE COMPETENZA</b>	<b>=</b>	<b>5.299.610,75</b>
<b>Gestione dei residui</b>		
Maggiori residui attivi riaccertati	+	<b>-214.915,96</b>
Maggiori residui passivi riaccertati	-	<b>-267.027,27</b>
Minori residui passivi riaccertati	+	
Impegni confluiti nel FPV	-	
<b>SALDO GESTIONE RESIDUI</b>	<b>=</b>	<b>52.111,31</b>
<b>Riepilogo</b>		
<b>SALDO GESTIONE COMPETENZA</b>	<b>+</b>	<b>5.299.610,75</b>
<b>SALDO GESTIONE RESIDUI</b>	<b>+</b>	<b>52.111,31</b>
F.P.V. 2019	-	<b>3.923.361,97</b>
AVANZO ESERCIZI PRECEDENTI NON APPLICATO	+	<b>10.885.863,28</b>
AZIONI ESECUTIVE ANNI PRECEDENTI	+	<b>2.820,00</b>
<b>RISULTATO D'AMMINISTRAZIONE AL 31.12.2019</b>	<b>=</b>	<b>12.317.043,37</b>

**1.4 - Analisi della composizione del risultato di amministrazione**

**1.4.1 - Quote accantonate**

Nel bilancio di previsione dell'esercizio 2019, alla missione 20, sono stati effettuati i seguenti accantonamenti:

Miss./ Progr.	Cap.	Descrizione	Previsioni iniziali	Var +/-	Previsioni definitive
20/2	3200-1	Fondo crediti di dubbia esigibilità			
		Fondo rischi contenzioso			40.000,00
		Fondo passività potenziali			
1/1	10099-1	Fondo indennità fine mandato del sindaco			3.416,67
		-			-

Di seguito si analizzano le modalità di quantificazione delle quote accantonate a tal proposito nel risultato di amministrazione al 31/12/2019.

**A) Fondo crediti di dubbia esigibilità**

In sede di rendiconto è necessario accantonare nel risultato di amministrazione un ammontare di fondo crediti di dubbia esigibilità calcolato in relazione all'ammontare dei residui attivi conservati, secondo la percentuale media delle riscossioni in conto residui intervenute nel quinquennio precedente.

La disciplina è contenuta nel principio contabile applicato della contabilità finanziaria, e in particolare nell'esempio n. 5.

Fissato in € 18.396.477,62 l'ammontare del FCDE da accantonare nel risultato di amministrazione dell'esercizio 2019, si presenta la seguente situazione:

Descrizione componente		Importo in €
Quota accantonata a FCDE nel risultato di amministrazione al 01/01/2019	+	10.52.280,90
Quota stanziata nel bilancio di previsione 2019 (previsioni definitive)	+	2.752.395,35
Variazione accantonamenti nel risultato di amministrazione	+	5.591.801,37
<b>FCDE accantonato nel risultato di amministrazione 2019</b>	=	<b>18.396.477,62</b>

Nel prospetto seguente viene indicata la misura e la percentuale di accantonamento al FCDE:

TITOLO	Importo in €	%
<b>TITOLO 1 – ENTRATE CORRENTI DI NATURA TRIBUTARIA, CONTRIBUTIVA E PEREQUATIVA</b>	<b>18.344.742,54</b>	86,88
<b>TITOLO 2 – TRASFERIMENTI CORRENTI</b>	<b>0,00</b>	0,00
<b>TITOLO 3 – ENTRATE EXTRATRIBUTARIE</b>	<b>51.735,08</b>	1,54
<b>TITOLO 4 – ENTRATE IN CONTO CAPITALE</b>	<b>0,00</b>	0,00
<b>TITOLO 5 – ENTRATE DA RIDUZIONE DI ATTIVITA' FINANZIARIE</b>	<b>0,00</b>	0,00
<b>TOTALE GENERALE</b>	<b>18.396.477,62</b>	

Note:

La quota accantonata a FCDE nel risultato di amministrazione al 01/01/2019, pari a € 10.052.280,90 rappresenta la quota iscritta a decorrere dal bilancio di previsione 2016/2018 in quanto i residui attivi, alla data del 31/12/2015, delle entrate per le quali si procede all'accantonamento al Fondo crediti di dubbia esigibilità sono stati cancellati e reiscritti nei Servizi per conto di terzi/partite di giro, con intestazione dei nuovi capitoli di entrata denominata "Gestione residui dissesto di competenza della Commissione Straordinaria di Liquidazione".

Tutti i residui attivi di competenza della Commissione Straordinaria di Liquidazione, al netto delle riscossioni, periodicamente riversati nella massa attiva del dissesto, e delle rettifiche per insussistenza sono stati reiscritti nei Servizi Conto Terzi. I predetti residui attivi sono di competenza della Commissione e per tale ragione non è stato quantificato il FCDE.

**B) Fondo rischi contenzioso**

Il principio contabile applicato della contabilità finanziaria prevede che annualmente gli enti accantonino in bilancio un fondo rischi contenzioso sulla base del contenzioso sorto nell'esercizio precedente.

In occasione della prima applicazione dei principi contabili era inoltre necessario stanziare il fondo per tutto il contenzioso in essere, il cui importo, se di ammontare elevato, poteva essere spalmato sul bilancio dei tre esercizi.

Il contenzioso per il quale sussiste l'obbligo di accantonamento è quello per il quale vi è una "significativa probabilità di soccombenza".

Nel bilancio di previsione 2019 è stato previsto il Fondo Rischi Contenzioso in via del tutto prudenziale anche se la massa passiva al 31.12.2015 è di competenza dell'Organo Straordinario di Liquidazione.

In particolare a seguito della comunicazione dell'ufficio contenzioso, è stato previsto l'importo di € 40.000,00.

**C) Fondo anticipazioni liquidità DL 35 del 2013 e successive modifiche e rifinanziamenti**

L'ente nel 2019 non ha usufruito dell'anticipazione di liquidità concessa dalla Cassa Depositi e Prestiti spa, ai sensi del D.L. n. 35/2013.

La situazione al termine dell'esercizio presenta il seguente andamento:

Descrizione	ANNO	Importo concesso	Importo utilizzato	Importo non utilizzato	Importo restituito	Importo da restituire al 31/12/19*
Anticipazione DL 35/2013	2013	2.916.851,46	2.916.851,46			
Anticipazione DL 66/2014	2014	2.011.249,94	2.011.249,94			
Anticipazione DL 78/2015	2015	779.856,06	779.856,07		=====	
<b>TOTALE</b>		<b>5.707.957,46</b>	<b>5.707.957,47</b>		<b>759.964,48</b>	<b>4.947.992,99</b>

La parte accantonata del Risultato di amministrazione prevede per legge il "Fondo anticipazioni liquidità DL 35 del 2013 e successive modifiche e rifinanziamenti".

Esso è determinato dalla contabilizzazione delle anticipazioni di liquidità che come previsto dal principio contabile e come previsto dalla normativa vigente e dalla prassi della Corte dei Conti devono confluire nella parte accantonata del risultato di amministrazione.

L'Ente ha fatto ricorso a n. 4 anticipazioni di liquidità concesse dalla Cassa depositi e prestiti, per l'importo complessivo di euro 5.707.957,47, sottoscrivendo n. 4 contratti di prestito di durata trentennale rispettivamente nelle date 21 maggio 2013, 7 ottobre 2013, 6 ottobre 2014 e 4 dicembre 2015, da destinare al pagamento di debiti certi liquidi ed esigibili.

In particolare il Comune di Favara ha ottenuto dalla Cassa Depositi e Prestiti:

- nell'esercizio 2013, ai sensi dell'art.1 del D.L. 08/4/2013 n.35, due anticipazioni di liquidità di euro 1.458.425,73 ciascuna per l'importo complessivo di € 2.916.851,46;
- nell'esercizio 2014, ai sensi del D.L. n. 66/2014 art. 31, una anticipazione di liquidità di euro 2.011.249,94;
- nell'esercizio 2015, ai sensi del decreto legge n.78/2015, una anticipazione di liquidità di euro 779.856,07.

Il debito residuo, alla data del 31/12/2019, calcolato detraendo dall'importo originario di ciascuna anticipazione di liquidità le quote capitale delle rate di ammortamento già pagate, è pari ad € 4.947.992,99.

Le anticipazioni straordinarie di liquidità non costituiscono finanziamento (almeno stando esclusivamente negli aspetti formali ed al fatto che non è possibile contrarre mutuo per spese correnti) e quindi, anche se le rate scadono successivamente alla data del 31 dicembre, il debito è relativo ad atti e fatti di competenza dell' Organo Straordinario di Liquidazione, in virtù dell'articolo 252 comma 4 del TUEL in quanto generato da atto antecedente alla dichiarazione del dissesto. Su tale aspetto si è già espresso il Ministero degli Interni con nota protocollo del 19/06/2018 n. 83844, sancendo che i residui rientrano nella competenza dell'OSL, ma vengono liquidati in base alla legge attraverso il pagamento delle rate di ammortamento, ovvero, eventualmente con entrate del Comune al quale competerà l'insinuazione nella massa passiva della liquidazione, per un importo pari alla somma pagata o prelevata dall'Agenzia delle Entrate.

**Su tale aspetto la Corte dei conti Molise, con il parere reso in data 18/05/2017 n. 134, concorda che i debiti siano massa passiva, ma ipotizza, per di più, che il debito sia gestito direttamente dalla medesima Commissione.**

#### 1.4.2 - Quote vincolate

Le quote vincolate nel risultato di amministrazione 2019 ammontano complessivamente a €. 288.278,51 e sono così composte:

##### Riepilogo complessivo:

Descrizione	Importo	ND
Vincoli derivanti da leggi e dai principi contabili	288.278,51	1
Vincoli derivanti da trasferimenti		2
Vincoli derivanti dalla contrazione di mutui		3
Altri vincoli		4
Vincoli formalmente attribuiti dall'ente		5
<b>TOTALE</b>	<b>288.278,51</b>	



A) Vincoli derivanti da leggi e dai principi contabili:

Cap. spesa	Descrizione	Risorse al 1/1 dell'es.	Accertamenti dell'esercizio	Impegni dell'esercizio	FPV esercizio	Cancellazioni e di accertamenti (+) e cancellazione degli impegni (-)	Risorse al 31/12 dell'esercizio
		a	b	c	d	e	f = a+b-c-d+e
8900/1	contributi fondo efficienza servizi	113.900,00		38.537,85			75.362,15
9203/1	Fondo per indennità di reperibilità	60.165,75		28.665,75			31.500,00
9204/1	Fondo per indennità di turnazione	73.902,42		34.902,42			39.000,00
9205/1	maneggio valori	2.043,46		596,08			1.447,38
9207/1	Fondo per indennità di rischio	25.980,00		12.315,00			13.665,00
9208/1	Fondo disagio categorie	4.304,00		2151,93			2.152,07
9216/1	Fondo indennità di cuffia	1.000,00					1.000,00
9213/1	Fondo responsabilità dipendenti	117.900,00		60.200,00			57.700,00
9214/1	Fondo personale a tempo determinato						0
9700/1	Irap su fondo efficienza servizi	41.390,00		14.951,29			26.438,71

9800/1	Interventi di sostituzione, ammodernamento, di potenziamento da proventi C.D.S.	2.200,00					2.200,00
9802/1	Manutenzione ordinaria delle strade finanziata con proventi C.D.S.	2.700,00	1.500,00				4.200,00
10200/1	Corsi didattici nelle scuole	150	150				300
10400/1	Progetti finalizzati alla sicurezza urbana e stradale	945		945			0
128101/1	Incentivi produttività messi comunali	15.323,20		7.660,00			7.663,20
9801/1	Interventi di ammodernamento, di sostituzione e di potenziamento da proventi C.D.S.	6.750,00	4.500,00				11.250,00
10000/1	Misure di previdenza ed assistenza personale polizia municipale	150,00	300				450,00
10400/1	Assunzioni stagionali finalizzati alla sicurezza stradale	4.200,00					4.200,00

9801/2	Potenziamento delle attività di controllo e di accertamento delle violazioni	5.250,00	4.500,00			9.750,00
<b>TOTALE</b>						<b>288.278,51</b>

Alla data del 31/12/2019 figurano vincolate le somme per € 288.278,51 di cui € 273.128,51 derivano dai vincoli derivanti da leggi e dai principi contabili alla data del 31/12/2017.

B) Vincoli derivanti da trasferimenti: Nel Risultato di amministrazione alla data del 31/12/2019 non figurano risorse con vincoli derivanti da trasferimenti in quanto le relative somme sono state accertate ed impegnate per intero.

1.4.3 - Quote destinate

Le quote destinate del risultato di amministrazione 2019 ammontano complessivamente a € 327.529,99 - così determinate:

Cap. entrata	Descrizione	Cap. spesa	Descrizione	Risorse al 1/1 dell'es.	Accertamenti dell'esercizio	Impegni dell'esercizio	FPV esercizio	Cancellazione di accertamenti (+) e cancellazione degli impegni (-)	Risorse al 31/12 dell'esercizio
				a					b
		273200/1	Costruzione loculi cimiteriali	263.260,65		163.260,65			100.000,00
		273500/1	Opere urbanizzazione cimitero	50.000,00					50.000,00
		284600/1	Manutenzione straordinaria strade	183.440,00		86.379,38			97.060,62
		284700/1	Manutenzione straordinaria verde	123.406,60		42.937,23			80.469,37

**Sezione 2 – LA GESTIONE DI COMPETENZA**

---

## 2.1 - Verifica degli equilibri di bilancio

**COMUNE DI FAVARA**  
**CONTO DEL BILANCIO ESERCIZIO 2019 - VERIFICA EQUILIBRI DI BILANCIO**

Equilibrio Economico-Finanziario		Competenza (Accertamenti ed Impegni imputati all'esercizio)
A) Fondo pluriennale vincolato per spese correnti iscritto in entrata	(+)	87.238,40
AA) Recupero disavanzo di amministrazione esercizio precedente	(-)	0,00
B) Entrate Titoli 1 - 2 - 3 <i>di cui per estinzione anticipata di prestiti</i>	(+)	23.867.431,29 0,00
C) Entrate Titolo 4.02.06 - Contributi agli investimenti direttamente destinati al rimborso dei prestiti da amministrazioni pubbliche	(+)	0,00
D) Spese Titolo 1 - Spese correnti	(-)	22.685.256,36
D1) Fondo Pluriennale Vincolato di parte corrente (di spesa)	(-)	357.907,80
E) Spese Titolo 2.04 - Altri trasferimenti in conto capitale	(-)	0,00
E1) Fondo pluriennale vincolato di spesa - Titolo 2.04 Altri trasferimenti in conto capitale	(-)	0,00
F1) Spese Titolo 4.00 - Quote di capitale amm.to dei mutui e prestiti obbligazionari <i>di cui per estinzione anticipata di prestiti</i>	(-)	290.686,98 0,00
F2) Fondo anticipazioni di liquidità	(-)	0,00
<b>Somma finale (G = A-AA+B+C-D-D1-E-E1-F1-F2)</b>		<b>620.818,55</b>
<b>ALTRE POSTE DIFFERENZIALI, PER ECCEZIONI PREVISTE DA NORME DI LEGGE, CHE HANNO EFFETTO SULL'EQUILIBRIO EX ARTICOLO 162, COMMA 6, DEL TESTO UNICO DELLE LEGGI SULL'ORDINAMENTO DEGLI ENTI LOCALI</b>		
H) Utilizzo avanzo di amministrazione per spese correnti <i>di cui per estinzione anticipata di prestiti</i>	(+)	0,00 0,00
I) Entrate di parte capitale destinate a spese correnti in base a specifiche disposizioni di legge o dei principi contabili <i>di cui per estinzione anticipata di prestiti</i>	(+)	0,00 0,00
L) Entrate di parte corrente destinate a spese di investimento in base a specifiche disposizioni di legge o dei principi contabili	(-)	0,00
M) Entrate da accensione di prestiti destinate a estinzione anticipata dei prestiti	(+)	0,00
<b>O1) RISULTATO DI COMPETENZA DI PARTE CORRENTE O1 = G+H+I-L+M</b>		<b>620.818,55</b>
Risorse accantonate di parte corrente stanziate nel bilancio dell'esercizio 2019	(-)	2.752.395,35
Risorse vincolate di parte corrente nel bilancio	(-)	0,00
<b>O2) EQUILIBRIO DI BILANCIO DI PARTE CORRENTE</b>		<b>-2.131.576,80</b>
Variazione accantonamenti di parte corrente effettuata in sede di rendiconto (+)/(-)	(-)	5.420.303,84
<b>O3) EQUILIBRIO COMPLESSIVO DI PARTE CORRENTE</b>		<b>-7.551.880,64</b>



**COMUNE DI FAVARA**  
**CONTO DEL BILANCIO ESERCIZIO 2019 - VERIFICA EQUILIBRI DI BILANCIO**

Equilibrio Economico-Finanziario		Competenza (Accertamenti ed Impegni imputati all'esercizio)
P) Utilizzo avanzo di amministrazione per spese di investimento	(+)	0,00
Q) Fondo pluriennale vincolato per spese in conto capitale iscritto in entrata	(+)	990.676,65
R) Entrate Titoli 4 - 5 - 6	(+)	4.605.333,64
C) Entrate Titolo 4.02.06 - Contributi agli investimenti direttamente destinati al rimborso dei prestiti da amministrazioni pubbliche	(-)	0,00
I) Entrate di parte capitale destinate a spese correnti in base a specifiche disposizioni di legge o dei principi contabili	(-)	0,00
S1) Entrate Titolo 5.02 per Riscossione crediti di breve termine	(-)	0,00
S2) Entrate Titolo 5.03 per Riscossione crediti di medio-lungo termine	(-)	0,00
T) Entrate Titolo 5.04 relative a Altre entrate per riduzioni di attività finanziaria	(-)	0,00
L) Entrate di parte corrente destinate a spese di investimento in base a specifiche disposizioni di legge o dei principi contabili	(+)	0,00
M) Entrate da accensione di prestiti destinate a estinzione anticipata dei prestiti	(-)	0,00
U) Spese Titolo 2.00 - Spese in conto capitale	(-)	1.275.125,89
U1) Fondo Pluriennale Vincolato in c/capitale (di spesa)	(-)	3.565.454,17
V) Spese Titolo 3.01 per Acquisizioni di attività finanziarie	(-)	0,00
E) Spese Titolo 2.04 - Altri trasferimenti in conto capitale	(+)	0,00
<b>Z1) RIS. DI COMPETENZA IN C/CAPITALE= P+Q+R-C-I-S1-S2-T+L-M-U-U1-V+E</b>		<b>755.430,23</b>
Risorse accantonate in c/capitale stanziare nel bilancio dell'esercizio 2019	(-)	0,00
Risorse vincolate in c/capitale nel bilancio	(-)	0,00
<b>Z2) EQUILIBRIO DI BILANCIO IN C/CAPITALE</b>		<b>755.430,23</b>
Variazione accantonamenti in c/capitale effettuata in sede di rendiconto (+)/(-)	(-)	0,00
<b>Z3) EQUILIBRIO COMPLESSIVO IN C/CAPITALE</b>		<b>755.430,23</b>

**COMUNE DI FAVARA**  
**CONTO DEL BILANCIO ESERCIZIO 2019 - VERIFICA EQUILIBRI DI BILANCIO**

Equilibrio Economico-Finanziario		Competenza (Accertamenti ed Impegni imputati all'esercizio)
S1) Entrate Titolo 5.02 per Riscossione crediti di breve termine	(+)	0,00
S2) Entrate Titolo 5.03 per Riscossione crediti di medio-lungo termine	(+)	0,00
T) Entrate Titolo 5.04 relative a Altre entrate per riduzioni di attività finanziaria	(+)	0,00
X1) Spese Titolo 3.02 per Concessione crediti di breve termine	(-)	0,00
X2) Spese Titolo 3.03 per Concessione crediti di medio-lungo termine	(-)	0,00
Y) Spese Titolo 3.04 per Altre spese per acquisizioni di attività finanziarie	(-)	0,00
<b>RISULTATO DI COMPETENZA</b>	<b>W1 = O1+Z1+S1+S2+T-X1-X2-Y</b>	<b>1.376.248,78</b>
Risorse accantonate stanziare nel bilancio dell'esercizio 2019	(-)	2.752.395,35
Risorse vincolate nel bilancio	(-)	0,00
<b>W2) EQUILIBRIO DI BILANCIO</b>		<b>-1.376.146,57</b>
Variazione accantonamenti effettuata in sede di rendiconto	(-)	5.420.303,84
<b>W3) EQUILIBRIO COMPLESSIVO</b>		<b>-6.796.450,41</b>

**Saldo corrente ai fini della copertura degli investimenti pluriennali:**

O1) Risultato di competenza di parte corrente		620.818,55
Utilizzo risultato di amministrazione per il finanziamento di spese correnti (H)	(-)	0,00
Entrate non ricorrenti che non hanno dato copertura a impegni	(-)	0,00
Risorse accantonate di parte corrente stanziare nel bilancio dell'esercizio 2019 (1)	(-)	2.752.395,35
Variazione accantonamenti di parte corrente effettuata in sede di rendiconto (+)/(-)(2)	(-)	5.420.303,84
Risorse vincolate di parte corrente nel bilancio (3)	(-)	0,00
<b>Equilibrio di parte corrente ai fini della copertura degli investimenti pluriennali.</b>		<b>-7.551.880,64</b>

- A) Indicare l'importo iscritto in entrata del conto del bilancio alla corrispondente voce riguardante il fondo pluriennale vincolato.  
 C) Si tratta delle entrate in conto capitale relative ai soli contributi agli investimenti destinati al rimborso prestiti corrispondenti alla voce del piano dei conti finanziario con codifica E.4.02.06.00.000.  
 D1) Indicare l'importo complessivo delle voci relative al corrispondente fondo pluriennale vincolato risultante in spesa del conto del bilancio.  
 E) Si tratta delle spese del titolo 2 per trasferimenti in conto capitale corrispondenti alla voce del piano dei conti finanziario con codifica U.2.04.00.00.000.  
 Q) Indicare l'importo iscritto in entrata del conto del bilancio alla corrispondente voce riguardante il fondo pluriennale vincolato.  
 S1) Si tratta delle entrate del titolo 5 limitatamente alle riscossione crediti di breve termine corrispondenti alla voce del piano dei conti finanziario con codifica E.5.02.00.00.000.  
 S2) Si tratta delle entrate del titolo 5 limitatamente alle riscossione crediti di medio-lungo termine corrispondenti alla voce del piano dei conti finanziario con codifica E.5.03.00.00.000.  
 T) Si tratta delle entrate del titolo 5 limitatamente alle altre entrate per riduzione di attività finanziarie corrispondenti alla voce del piano dei conti finanziario con codifica E.5.04.00.00.000.  
 U1) Indicare l'importo complessivo delle voci relative al corrispondente fondo pluriennale vincolato risultante in spesa del conto del bilancio.  
 X1) Si tratta delle spese del titolo 3 limitatamente alle concessione crediti di breve termine corrispondenti alla voce del piano dei conti finanziario con codifica U.3.02.00.00.000.  
 X2) Si tratta delle spese del titolo 3 limitatamente alle concessione crediti di medio-lungo termine corrispondenti alla voce del piano dei conti finanziario con codifica U.3.03.00.00.000.  
 Y) Si tratta delle spese del titolo 3 limitatamente alle altre spese per incremento di attività finanziarie corrispondenti alla voce del piano dei conti finanziario con codifica U.3.04.00.00.000.  
 (1) Inserire la quota corrente del totale della colonna c) dell'allegato a/1 "Elenco analitico delle risorse accantonate nel risultato di amministrazione" al netto dell'accantonamento al Fondo anticipazioni di liquidità, già considerato ai fini della determinazione.  
 (2) Inserire la quota corrente del totale della colonna d) dell'allegato a/1 "Elenco analitico delle risorse accantonate nel risultato di amministrazione" al netto dell'accantonamento al Fondo anticipazioni di liquidità, già considerato ai fini della determinazione.  
 (3) Inserire l'importo della quota corrente della prima colonna della riga n) dell'allegato a/2 "Elenco analitico delle risorse vincolate nel risultato di amministrazione" al netto delle quote correnti vincolate al 31/12 finanziate dal risultato di amministrazione iniziale.

**2.2 - Applicazione e utilizzo dell'avanzo presunto al bilancio dell'esercizio 2019**

Al bilancio di previsione non sono state applicate quote di avanzo presunto.

**2.3 – Prelievo dal Fondo di Riserva**

Durante l'esercizio sono stati disposti i seguenti prelievi dal Fondo di Riserva:

ATTO AUTORIZZATIVO	N.	DATA	MOTIVAZIONE	IMPORTO
Deliberazione G.C.	20	27.03.2019	Referendum consultivo comunale	29.898,27
Deliberazione G.C.	72	04.09.2019	Adeguamento al regolamento europeo UE 2016/679 – DPO	24.156,00
Deliberazione G.C.	85	28.11.2019	Definizione della controversia Atto di citazione n. 2484/2018 R.G.	9.000,00

**2.5 - Confronto tra previsioni iniziali, definitive e rendiconto**

Dall'analisi delle previsioni iniziali di bilancio, delle previsioni definitivamente assestate e degli accertamenti/impegni assunti, si ricava il seguente raffronto:

Entrate		Previsioni iniziali	Previsioni definitive	Diff. %	Accertamenti	Diff. %
Titolo I	Entrate tributarie	16.228.726,73	16.228.726,73	0%	15.452.135,42	4,79%
Titolo II	Trasferimenti	8.377.977,77	8.377.977,77	0%	7.634.983,91	8,87%
Titolo III	Entrate extratributarie	1.974.844,72	1.974.844,72	0%	780.311,96	60,49%
Titolo IV	Entrate da trasf. c/capitale	4.655.396,70	4.655.396,70	0%	4.605.333,64	1,08%
Titolo V	Entrate da riduzione di attività finanziarie					
Titolo VI	Assunzioni di mutui e prestiti					
Titolo VII	Anticipazioni da istituto tesoriere	27.000.000,00	27.000.000,00	0%	17.057.478,15	36,82%
Titolo IX	Entrate per conto terzi e partite di giro	7.055.747,43	7.055.747,43	0%	4.660.387,22	33,95%
Fondi pluriennali vincolati		1.077.915,05	1.077.915,05			
Avanzo di amministrazione applicato		0,00	0,00	=		
<b>Totale</b>		<b>66.370.608,40</b>	<b>66.370.608,40</b>	=	<b>50.190.630,30</b>	<b>24,38%</b>

Spese		Previsioni iniziali	Previsioni definitive	Diff. %	Impegni	Diff. %
Titolo I	Spese correnti	26.533.350,64	26.533.350,64	0	22.685.256,36	14,50%
Titolo II	Spese in conto capitale	5.490.823,35	5.490.823,35	0	1.275.125,89	76,78%
Titolo III	Spese per incremento di attività finanziarie					
Titolo IV	Rimborso di prestiti	290.686,98	290.686,98	0	290.686,98	0,00%
Titolo V	Chiusura di anticipazioni da istituto tesoriere	27.000.000,00	27.000.000,00	0	17.057.478,15	36,82%
Titolo VII	Spese per conto terzi e partite di giro	7.055.747,43	7.055.747,43	0	4.660.387,22	33,95%
<b>Totale</b>		<b>66.370.608,40</b>	<b>66.370.608,40</b>	<b>0</b>	<b>45.968.934,60</b>	<b>30,74%</b>

Le tabelle sopra riportate evidenziano in primo luogo, il grado di attendibilità e di definizione delle previsioni iniziali rispetto alle previsioni definitive risultanti dal bilancio assestato.

Le variazioni intervenute non sono significative in quanto il Rendiconto di gestione e il bilancio dell'Ente sono stati redatti simultaneamente dopo l'approvazione dell'ipotesi di bilancio stabilmente riequilibrato e la conseguente istruttoria positiva da parte della Commissione per la finanza e gli organici degli enti locali del Ministero dell'Interno.

Le uniche differenze sostanziali riguardano il titolo III delle entrate dove sono stati accertati a consuntivo i crediti dell'Ente nei confronti della Commissione Straordinaria di Liquidazione.

Sezione 3 – LE ENTRATE

**3.1 – Il risultato della gestione di competenza**

La seguente tabella riporta gli accertamenti di competenza delle entrate registrati negli ultimi quattro anni e ne evidenzia la composizione per titoli:

Descrizione	Anno 2015	Anno 2016	Anno 2017	Anno 2018	Anno 2019
Titolo I – Entrate tributarie	18.154.944,49	18.392.176,49	17.815.478,05	16.423.025,35	15.452.135,42
Titolo II – Trasferimenti correnti	6.709.774,16	7.029.687,79	7.635.891,74	9.050.734,43	7.634.983,91
Titolo III – Entrate extratributarie	2.600.566,14	1.928.782,50	1.861.295,42	1.617.633,27	780.311,96
<b>ENTRATE CORRENTI</b>	<b>27.465.284,79</b>	<b>27.350.646,78</b>	<b>27.312.665,21</b>	<b>27.091.393,05</b>	<b>23.867.431,29</b>
Titolo IV – Entrate in conto capitale	2.269.177,00	1.627.374,01	2.281.917,57	5.011.754,69	4.605.333,64
Titolo V – Riduzione attività finanz.					
Titolo VI – Accensione mutui	779.856,07				
<b>ENTRATE IN CONTO CAPITALE</b>	<b>3.049.033,07</b>	<b>1.627.374,01</b>	<b>2.281.917,57</b>	<b>5.011.754,69</b>	<b>4.605.333,64</b>
Titolo VII – Anticipazioni di tesoreria	18.240.023,82	24.978.309,84	11.449.439,84	14.191.443,77	17.057.478,15
Titolo IX – Servizi conto terzi	3.892.833,06	37.468.212,67	7.519.527,66	3.335.885,45	4.660.387,22
	Anno 2015	Anno 2016	Anno 2017	Anno 2018	Anno 2019

<i>Avanzo di amministrazione</i>					
<b>Totale entrate</b>	<b>52.647.174,74</b>	<b>91.424.543,30</b>	<b>48.563.550,28</b>	<b>49.630.476,96</b>	<b>50.190.630,30</b>

Relativamente alle entrate correnti, riconducendo le entrate tributarie e le entrate extra-tributarie all'unico comune denominatore delle entrate proprie, da contrapporre alle entrate derivate, si ottiene la seguente tabella, ancora più significativa del percorso progressivo intrapreso dal legislatore verso il federalismo fiscale e l'autonomia finanziaria dei comuni:

**Autonomia finanziaria:**

	Anno 2015	%	Anno 2016	%	2017	%	2018	%	2019	%
ENTRATE PROPRIE (Titolo I+III)	20.755.510,63	76%	20.320.958,99	74%	19.676.773,47	72%	18.040.658,62	67%	16.232.447,38	68,01%
ENTRATE DERIVATE (Titolo II)	6.709.774,16	24%	7.029.687,79	26%	7.635.891,74	28%	9.050.734,43	33%	7.634.983,91	31,99%
ENTRATE CORRENTI	27.465.284,79	100%	27.350.646,78	100%	27.312.665,21	100%	27.091.393,05	100%	23.867.431,29	100%



**Le entrate tributarie**

La gestione delle entrate tributarie rileva il seguente andamento:

Descrizione	Previsioni iniziali	Previsioni definitive	Accertamenti	Var. % Prev. Def./Acc
<b>Imposte, tasse e proventi assimilati</b>				
Imposta Municipale Propria (IMU)	3.508448,45	3.508448,45	3.473.977,43	-0,98%
ICI/IMU recupero evasione	1.000.000,00	1.000.000,00	1.000.000,00	0,00%
TASI	261.737,64	261.737,64	271.3737,64	-3,82%
Addizionale ENEL	1.009,76	1.009,76	79,77	-92,10%
Addizionale IRPEF	1.351.048,75	1.351.048,75	1.351.048,75	0,00%
Imposta sulla pubblicità	44.129,76	44.129,76	44.129,46	0,00%
Imposta di soggiorno				
Imposta di scopo				
TARI	7.099.242,74	7.099.242,74	6.391.092,99	-9,98%
TARSU/TARI recupero evasione	160.000,00	160.000,00	160.000,00	0,00%
TOSAP	130.741,56	130.741,56	130.741,66	0,00%
Altri tributi				0
<b>Totale imposte, tasse e prov. assimil.</b>	<b>13.556.358,46</b>	<b>13.556.358,46</b>	<b>12.822.807,70</b>	<b>-5,41%</b>
<b>Fondi perequativi</b>				
Fondo di solidarietà comunale	3.832.368,07	3.832.368,07	3.789.327,52	0,00%
<b>Totale fondi perequativi</b>	<b>3.832.368,07</b>	<b>3.832.368,07</b>	<b>3.789.327,52</b>	<b>0,00%</b>
<b>Totale entrate Titolo I</b>				
	<b>16.228.726,73</b>	<b>16.228.726,73</b>	<b>15.452.135,22</b>	

*Non si segnalano scostamenti delle entrate accertate rispetto alle previsioni definitive.*

La movimentazione delle somme rimaste a residuo per recupero evasione è stata la seguente:

	Importo	%
<b>Residui attivi al 1/1/2019</b>	4.514.871,46	
<b>Residui riscossi nel 2019</b>	175.239,68	3,88%
<b>Residui eliminati (+) o riaccertati (-)</b>	0,00	
<b>Residui al 31/12/2019</b>	4.339.631,78	
<b>Residui della competenza</b>	1.146.656,00	
<b>Residui totali</b>	5.486.287,78	
<b>FCDE al 31/12/2019</b>	<b>4.160.267,31</b>	<b>75,83%</b>

### IMU/ICI

Il gettito IMU ordinaria 2019 è stato pari a €. 3.508.448,45.

Con riguardo alle aliquote IMU si rappresenta che, ai sensi dell'articolo 251 del TUEL, nella prima riunione successiva alla dichiarazione di dissesto e, comunque entro trenta giorni dalla data di esecutività della delibera, il Consiglio Comunale, ha deliberato le aliquote nella misura massima consentita.

Fattispecie	Aliquota 2016
Aliquota immobili diversi dall'abitazione principale	1,06%
Abitazioni principali non esenti (categorie catastali A/1, A/8 e A/9)	0,6%

Per quanto concerne la movimentazione delle riscossioni IMU ordinaria si rileva che non sussistono residui attivi da riscuotere in quanto tale provento riscosso per autoliquidazione dei contribuenti è stato accertato sulla base delle riscossioni effettuate entro la chiusura del rendiconto in ossequio a quanto previsto dal punto 3.7.5 del principio contabile applicato concernente la contabilità finanziaria di cui all'allegato 4/2 al D.lgs n. 118/2011 e ss.mm.ii.

**TASI**

Il Tributo per i servizi indivisibili, TASI, è dovuto da chi possiede o detiene, a qualunque titolo, i fabbricati, ivi compresa l'abitazione principale, e le aree edificabili, come definiti ai sensi dell'Imposta Municipale Propria, ad eccezione in ogni caso dei terreni agricoli.

La base imponibile è quella prevista per l'applicazione dell'Imposta Municipale Propria.

Appare quindi evidente il fatto che l'applicazione della TASI sia strettamente connessa a quella dell'IMU, soprattutto in relazione all'ulteriore vincolo introdotto dal legislatore ovvero quello per cui, in ogni caso la somma delle aliquote della TASI e dell'IMU per ciascuna tipologia di immobile non può essere superiore all'aliquota massima consentita dalla legge statale per l'IMU.

La TASI è applicata solo per gli immobili di categoria D.

Per il 2019 si sono registrati incassi per € 271.737,64.

Di seguito si riporta il riepilogo delle aliquote TASI:

Fattispecie	Aliquota 2016
Fabbricati costruiti e destinati dall'impresa costruttrice alla vendita, fintanto che permanga tale destinazione e non siano in ogni caso locati (fabbricati merce)	2,5‰
Fabbricati rurali strumentali	1‰

**TARSU-TIA-TARI**

Movimentazione delle somme rimaste a residuo per TARSU-TIA-TARI		
	Importo	%
<b>Residui attivi al 1/1/2019</b>	11.934.402,32	
<b>Residui riscossi nel 2019</b>	1.200.118,06	10,06%
<b>Residui eliminati (+) o riaccertati (-)</b>		
<b>Residui al 31/12/2019</b>	10.734.284,26	89,94%
<b>Residui della competenza</b>	4.653.120,93	
<b>Residui totali</b>	<b>15.387.405,19</b>	
<b>FCDE al 31/12/2019</b>	<b>13.772.373,93</b>	<b>89,50%</b>

I residui al 31/12/2019 di € 15.387.405,19 sono riferiti alla gestione ordinaria atteso che i residui al 31/12/2015, di competenza della gestione straordinaria dell'ente, sono stati trasferiti nei Servizi Conto Terzi in quanto rientranti nella massa attiva del dissesto. Pertanto, non sono stati oggetto di accantonamento al FCDE.

Analizzando il trend storico della pressione tributaria si ottiene il seguente risultato:

		ANNO 2015	ANNO 2016	ANNO 2017	ANNO 2018	ANNO 2019
Autonomia impositiva	<b>Titolo I / Titoli I-II-III</b>	66%	67%	65%	61%	61%
Pressione tributaria	<b>Titolo I / Popolazione</b>	558,61	565,91	548,17	512,28	511,54

Il trend di crescita nel corso degli anni non subisce rilevanti variazioni percentuali.

### 3.3 - I trasferimenti

La gestione relativa ai trasferimenti evidenzia il seguente andamento:

<i>Descrizione</i>	<i>Previsioni iniziali</i>	<i>Previsioni definitive</i>	<i>Totale accertamenti</i>	<i>Var. % Prev.Def./Acc</i>
Trasferimenti correnti da Amm. Pubbliche	8.189.694,97	8.189.694,97	7.447.201,11	-9,07%
Trasferimenti correnti da Famiglie	187.782,80	187.782,80	187.782,80	0,00%
Trasferimenti correnti da Imprese	500,00	500,00	0,00	-100,00%
Trasferimenti correnti da Istituzioni Sociali Private				
Trasferimenti correnti da UE e resto del mondo				
<b>Totale trasferimenti</b>	<b>8.377.977,77</b>	<b>8.377.977,77</b>	<b>7.634.983,91</b>	<b>-8,87%</b>

Tra i maggiori trasferimenti registrati rispetto alle previsioni si segnalano i trasferimenti correnti da Amministrazioni Pubbliche.

**3.4 - Le entrate extra-tributarie**

La gestione relativa alle entrate extra-tributarie ha registrato il seguente andamento:

<i>Descrizione</i>	<i>Previsioni iniziali</i>	<i>Previsioni definitive</i>	<i>Totale accertamenti</i>	<i>Var. % Prev. Def./Acc</i>
<b>Tip. 30100 - Vendita beni e servizi e proventi gestione beni</b>				
Entrate dalla vendita e dall'erogazione di servizi	1.315.418,32	1.315.418,32	655.191,30	-50,19%
Proventi derivanti dalla gestione dei beni	258,73	258,73	258,73	0,00%
<b>Totale Tip. 30100</b>	<b>1.315.677,05</b>	<b>1.315.677,05</b>	<b>655.450,03</b>	-50,18%
				0,00%
<b>Tip. 30200 Proventi attività repressione e controllo illeciti</b>				
Entrate da famiglie derivanti dall'attività di controllo	64.140,26	64.140,26	56.895,25	-11,30%
<b>Totale Tip. 30200</b>	<b>64.140,26</b>	<b>64.140,26</b>	<b>56.895,25</b>	-11,30%
				0,00%
<b>Tip. 30300 Interessi attivi</b>				
<b>Totale Tip. 30300</b>	<b>-</b>	<b>-</b>	<b>-</b>	
<b>Tip. 30400 Altre entrate da redditi di capitale</b>				

<b>Totale Tip. 30400</b>	-	-	-	
<b>Tip. 30500</b>				
<b>Rimborsi e altre entrate correnti</b>				
Rimborsi e altre entrate correnti	595.027,41	595.027,41	67.966,68	-88,58%
<b>Totale Tip. 30500</b>	<b>595.027,41</b>	<b>595.027,41</b>	<b>67.966,68</b>	<b>-88,58%</b>
<b>Totale entrate extratributarie</b>	<b>1.974.844,72</b>	<b>1.974.844,72</b>	<b>780.311,96</b>	<b>-60,49%</b>

I proventi di maggiore entità sono costituiti dalla vendita beni e servizi e proventi gestione beni.

**Sanzioni amministrative pecuniarie per violazione codice della strada (artt. 142 e 208 D.Lgs. 285/92)**

L'art. 208 del D. Lgs. 285/1992, stabilisce:

- al comma 1 che i proventi delle sanzioni amministrative pecuniarie per le violazioni previste dal citato D. Lgs. sono devoluti alle regioni, province e comuni, quando le violazioni siano accertate da funzionari, ufficiali ed agenti, rispettivamente, delle regioni, delle province e dei comuni;
- al comma 4 che una quota pari al 50% dei proventi spettanti ai Comuni è destinata:
  - a) in misura non inferiore a un quarto della quota citata, cioè non inferiore al 12,5% del totale, ad interventi di sostituzione, di ammodernamento, di potenziamento, di messa a norma e di manutenzione della segnaletica delle strade di proprietà dell'ente;
  - b) in misura non inferiore a un quarto della quota citata, cioè non inferiore al 12,5% del totale, al potenziamento delle attività di controllo e di accertamento delle violazioni in materia di circolazione stradale, anche attraverso l'acquisto di automezzi, mezzi e attrezzature dei Corpi e dei servizi di polizia provinciale e di polizia municipale di cui alle lettere d-bis) ed e) del comma 1 dell'articolo 12;
  - c) ad altre finalità, in misura non superiore al 25% del totale, connesse a miglioramento della sicurezza stradale.
- al comma 5 che i Comuni (indipendentemente dalla popolazione ivi residente) determinano annualmente, in via previsionale, con delibera della Giunta, le quote da destinare alle predette finalità, ferma restando la facoltà del Comune di destinare, in tutto o in parte, la restante quota del 50 per cento dei proventi alle finalità di cui al citato comma 4;
- al comma 5-bis che la quota dei proventi delle sanzioni amministrative pecuniarie citata nella lettera c del comma 4 (che non può essere superiore al 25% del totale) può essere anche destinata ad assunzioni stagionali a progetto nelle forme di contratti a tempo determinato ed a forme flessibili di lavoro, al finanziamento di progetti di potenziamento dei servizi di controllo finalizzati alla sicurezza urbana e alla sicurezza stradale, al finanziamento di progetti di potenziamento dei servizi notturni e di prevenzione delle violazioni di cui agli articoli 186, 186-bis e 187, all'acquisto di automezzi, mezzi e attrezzature dei Corpi e dei servizi di polizia provinciale e di polizia municipale di cui alle lettere d-bis) ed e) del comma 1 dell'articolo 12, al potenziamento dei servizi di controllo finalizzati alla sicurezza urbana ed alla sicurezza stradale.

Occorre attestare che i proventi delle sanzioni derivanti dall'accertamento delle violazioni dei limiti massimi di velocità, attraverso l'impiego di apparecchi o di sistemi di rilevamento della velocità ovvero attraverso l'utilizzazione di dispositivi o di mezzi tecnici di controllo a distanza delle violazioni ai sensi dell'articolo 4 del DL 121/2002 e smi sono attribuiti, in misura pari al 50% ciascuno, all'ente proprietario della strada su cui è stato effettuato l'accertamento o agli enti che esercitano le relative funzioni ai sensi dell'articolo 39 del DPR 381/1974 e all'ente da cui dipende l'organo accertatore. La disposizione non si applica alle strade in concessione.

Le somme accertate negli ultimi tre esercizi hanno subito la seguente evoluzione:

**Sanzioni amministrative pecuniarie per violazione codice della strada**

	2017	2018	2019
Accertamento	21.143,25	19.128,36	37.759,09
Riscossione	10.881,40	19.128,36	16.864,40
% di riscossione	51,47%	100,00%	44,66%
<b>FCDE</b>	<b>9.239,80</b>	<b>9.239,80</b>	<b>24.015,68</b>

La parte vincolata del 50% risulta destinata come segue:

DESTINAZIONE PARTE VINCOLATA			
	Accertamento 2017	Accertamento 2018	<b>Accertamento 2019</b>
Sanzioni CdS	21.143,25	19.128,36	37.759,09
Fondo svalutazione crediti corrispondente	9.239,80	9.239,80	12.007,84
Entrata netta	11.903,45	9.888,56	25.751,25
Destinazione a spesa corrente vincolata	7.142,07	5.933,14	15.450,75
per spesa corrente	60,00%	60,00%	60,00%
Destinazione a spesa per investimenti	4.761,38	3.955,42	10.300,50
40% per investimenti	40,00%	40,00%	60%



La movimentazione delle somme rimaste a residuo è stata la seguente:

	Importo	%
Residui attivi al 1/1/2019	€ 33.217,15	
Residui riscossi nel 2019	€ 733,78	
Residui eliminati (+) o riaccertati (-)		
Residui al 31/12/2019	€ 32.483,37	88,64%
Residui della competenza	€ 20.894,69	0,00%
Residui totali	€ 53.378,06	
FCDE al 31.12.2019	€ 51.735,08	

I residui al 31/12/2019 di € 53.378,06 sono di competenza della gestione ordinaria mentre i residui alla data del 31/12/2015 sono stati trasferiti nei Servizi Conto Terzi in quanto rientranti nella massa attiva del dissesto.

#### **Proventi dei beni dell'ente: fitti attivi e canoni patrimoniali**

Le entrate accertate nell'anno 2019 sono pari ad € 0,00

**Per un'analisi dettagliata dei proventi dei servizi pubblici si rinvia alla Sezione 6.**

### 3.5 - Le entrate in conto capitale

La gestione relativa alle entrate del titolo IV evidenzia il seguente andamento:

<i>Descrizione</i>	<i>Previsioni iniziali</i>	<i>Previsioni definitive</i>	<i>Totale accertamenti</i>	<i>Var. % Prev.Def./Acc</i>
Tributi in conto capitale	228.633,61	228.633,61	228.633,61	0,00%
Contributi agli investimenti	3.368.151,40	3.368.151,40	3.368.151,40	0,00%
Altri trasferimenti in conto capitale	712.496,03	712.496,03	721.935,84	0,00%
Entrate da alienazione di beni materiali e immateriali	50.000,00	50.000,00	43.497,13	13,01%
Altre entrate in conto capitale	296.115,66	296.115,66	243.115,66	17,90%
<b><i>Totale entrate in conto capitale</i></b>	<b>4.655.396,70</b>	<b>4.655.396,70</b>	<b>4.605.333,64</b>	<b>1,08%</b>

Le principali voci di entrata sono rappresentate dagli altri trasferimenti in conto capitale e altre entrate in conto capitale.

#### Contributi per permessi di costruire

La legge n. 232/2016 (art. 1, comma 460) ha previsto che dal 1° gennaio 2018 le entrate da titoli abitativi e relative sanzioni siano destinati esclusivamente e senza vincoli temporali a:

- realizzazione e manutenzione ordinaria e straordinaria delle opere di urbanizzazione primaria e secondaria;
- risanamento di complessi edilizi compresi nei centri storici e nelle periferie degradate;
- interventi di riuso e di rigenerazione;
- interventi di demolizione di costruzioni abusive;
- acquisizione e realizzazione di aree verdi destinate ad uso pubblico;
- interventi di tutela e riqualificazione dell'ambiente e del paesaggio, anche ai fini della prevenzione e della mitigazione del rischio idrogeologico e sismico e della tutela e riqualificazione del patrimonio rurale pubblico;
- interventi volti a favorire l'insediamento di attività di agricoltura in ambito urbano;
- spese di progettazione.

Gli accertamenti negli ultimi tre esercizi hanno subito la seguente evoluzione:

<i>Contributi permessi a costruire e relative sanzioni</i>	2017	2018	2019
Accertamento	741.250,51	523.830,13	471.749,27
Riscossione	684.531,90	467.291,12	326.614,16

La movimentazione delle somme rimaste a residuo per contributo per permesso di costruire è stata la seguente:

	Importo	%
Residui attivi al 1/1/2019	58.702,50	
Residui riscossi nel 2019	54.491,13	
Residui eliminati (+) o riaccertati (-)		
Residui al 31/12/2019	4.211,37	2,82%
Residui della competenza	145.135,11	97,18%
Residui totali	<b>149.346,48</b>	100%

### 3.6 - Entrate da riduzione di attività finanziarie

Non sussistono entrate relative alla riduzione di attività finanziarie.

### 3.7 - I mutui

Non sussistono entrate relative alle assunzioni di prestiti.

**Sezione 4 – LA GESTIONE DI CASSA**

**Fondo di cassa**

Il fondo di cassa al 31/12/2019 è così determinato:

Fondo di cassa netto al 31 dicembre 2019 (da conto del Tesoriere)	270.159,20
Fondo di cassa netto al 31 dicembre 2019 (da scritture contabili)	512.361,79

La differenza tra il fondo di cassa da conto del tesoriere e dalle scritture contabili dell’Ente trova giustificazione nella determinazione di parificazione del conto del tesoriere del Responsabile della P.O. n. 2 n. 29 di Reg. Sett. del 27.03.2022

	<b>Rendiconto esercizio ANNO 2017</b>	<b>Rendiconto esercizio ANNO 2018</b>	<b>Rendiconto esercizio ANNO 2019</b>
Entità anticipazioni complessivamente corrisposte *(accertato al Tit. VII)	11.449.439,84	14.191.443,77	17.057.478,15
Entità anticipazioni complessivamente restituite *(impegno al Tit.V)	11.449.439,84	14,191443,77	17.057.478,15
Limite anticipazione concedibile ai sensi dell’art.222 TUEL			
Entità delle somme maturate per interessi passivi	106.883,02	62.103,90	74.616,60
Entità massima delle entrate a specifica destinazione utilizzata in termini di cassa ex art. 195 TUEL con corrispondente vincolo sull’anticipazione di tesoreria concedibile	0	0	
Esposizione massima di tesoreria			
Giorni di utilizzo delle anticipazioni	365	365	365
<b>Importo anticipazione di tesoreria non restituita al 31/12</b>	<b>734.591,16</b>	<b>1.224.788,33</b>	<b>1.312.875,65</b>

Con la deliberazione della Giunta Comunale n. 117 del 17/12/2018 è stata autorizzata l’anticipazione di Tesoreria per L’esercizio 2019, ai sensi dell’art. 222 del d.lgs n. 267/2000, per l’importo di € 11.443.868,66, pari ai 5/12 delle entrate correnti del Rendiconto di gestione 2015.

Gli impegni di spesa, nell’intervento *rimborso anticipazione di cassa*, ammontano ad € 17.057.478,15 di cui € 8.645.080,45, è l’anticipazione di cassa alla data di dichiarazione del dissesto finanziario dell’Ente, trasferita su un conto corrente bancario infruttifero a norma dell’articolo 248 comma 4 del TUEL.

L’anticipazione di cassa non restituita alla data del 23/11/2016 (data di deliberazione del dissesto finanziario) ammonta a € 8.645.080,45 ed è stata iscritta tra i residui passivi al titolo 5 - Chiusura Anticipazioni ricevute da istituto tesoriere/cassiere per € 8.487.081,06 e per € 157.999,39 al titolo 7 (impegno n. 2016/2072).

Dalla data della deliberazione di dissesto e sino all'approvazione del rendiconto di cui all'articolo 256 del TUEL i debiti insoluti a tale data e le somme dovute per anticipazioni di cassa già erogate non producono più interessi né sono soggetti a rivalutazione monetaria.

Inoltre con l'articolo 1 comma 878 lettera b) della legge di Bilancio 2018 (Legge 27 dicembre 2017, n. 205), l'anticipazione di tesoreria è stata sottratta dalla disponibilità dell'Organo Straordinario di Liquidazione, nel caso di enti in dissesto a decorrere dall'annualità 2018.

Pertanto la situazione di cassa da corrispondere all'Organo Straordinario di Liquidazione, determinata ai sensi dell'articolo 6 comma 2 lettera a) del DPR n. 378/1993 sulla base dell'importo risultante alla data del 31/12/2015, rettificato sulla base dei residui attivi riscossi alla data del 16/02/2017, data di insediamento della Commissione Straordinaria di Liquidazione e sino alla concorrenza della cassa dei pagamenti dei residui passivi effettuati prima della deliberazione della dichiarazione di dissesto finanziario (23/11/2016), comprende i pagamenti effettuati, nel corso del 2016, in favore del tesoriere comunale per la restituzione dell'anticipazione di cassa, non rimborsata alla data del 31/12/2015 di € 9.027.602,27.

A tal proposito con determinazione n. 82 del 22/05/2019 (Reg. Gen. n. 649 del 23/05/2019) del Responsabile di P.O. n. 2 "Area Finanziaria e Risorse Umane" si è provveduto alla rettifica della determinazione n. 4 del 24/01/2018 (Reg. Gen. n. 45 del 24/01/2018) avente per oggetto: "*Fondo iniziale di cassa di competenza della commissione straordinaria di liquidazione. Presa atto e trasferimento di somme*".

I predetti pagamenti in favore del tesoriere, unitamente al pagamento dei residui passivi alla data della dichiarazione del dissesto, hanno determinato un credito del Comune non compensabile con il fondo di cassa, per il quale l'Ente si è inserito nella massa passiva della liquidazione.

Sezione 5 – LE SPESE

La seguente tabella riporta gli impegni di competenza delle spese registrati negli ultimi quattro anni e ne evidenzia la composizione per titoli:

Descrizione		Anno 2016	Anno 2017	Anno 2018	Anno 2019
Titolo I	Spese correnti	22.621.403,33	22.897.492,19	24.693.687,48	22.685.256,36
Titolo II	Spese in c/capitale	881.613,89	1.497.739,21	3.473.525,54	1.275.125,89
Titolo III	Spese incremento attività finanziarie				
Titolo IV	Spese per rimborso prestiti	519.946,26	362.837,22	281.137,49	290.686,98
Titolo V	Chiusura di anticipazioni tesoriere	24.978.309,84	11.449.439,84	14.191.443,77	17.057.478,15
Titolo VII	Spese per c/terzi e partite di giro	37.468.212,67	7.519.527,66	3.335.885,45	4.660.387,22
<b>TOTALE</b>		<b>86.469.485,99</b>	<b>43.727.036,12</b>	<b>45.975.679,73</b>	<b>45.968.934,60</b>
<i>Disavanzo di amministrazione</i>					
<b>TOTALE SPESE</b>		<b>86.469.485,99</b>	<b>43.727.036,12</b>	<b>45.975.679,73</b>	<b>45.968.934,60</b>

### 5.1 - Le spese correnti

Le spese correnti sono rappresentate dal titolo I e comprendono tutte le spese di funzionamento dell'ente, ovvero quelle spese necessarie alla gestione ordinaria dei servizi, del patrimonio, ecc.

La gestione delle spese correnti degli ultimi quattro anni, distinte per categorie economiche, riporta il seguente andamento:

MACROAGGREGATO		Anno 2016	Anno 2017	Anno 2018	Anno 2019
101	Redditi da lavoro dipendente	8.714.949,61	8.419.578,43	8.582.026,64	8.468.820,43
102	Imposte e tasse a carico dell'ente	477.813,75	468.742,92	490.798,63	497.684,73
103	Acquisto di beni e servizi	12.122.252,40	12.973.534,46	14.044.162,78	12.451.863,50
104	Trasferimenti correnti	500.584,96	656.977,87	1.284.893,49	941.179,95
107	Interessi passivi	637.365,99	348.448,99	255.574,34	258.537,55
108	Altre spese per redditi da capitale				
109	Rimborsi e poste correttive delle entrate	20.035,30	117,39		588,00
110	Altre spese correnti	148.401,32	30.092,13	36.231,60	66.582,20
<b>TOTALE</b>		<b>22.621.403,33</b>	<b>22.897.492,19</b>	<b>24.693.687,48</b>	<b>22.685.256,36</b>

Interessante è anche il trend storico dei seguenti indicatori:

- ❖ la **rigidità della spesa corrente**, che mette in evidenza quanta parte delle entrate correnti viene destinata al pagamento di spese rigide, cioè le spese destinate al pagamento del personale e delle quote di ammortamento dei mutui;
- ❖ la **velocità di gestione delle spese correnti**, che indica la capacità dell'ente di gestire in modo efficace e rapido le proprie spese.

**Indicatori finanziari della spesa corrente**

		ANNO 2016	ANNO 2017	ANNO 2018	ANNO 2019
Rigidità della spesa corrente	<b>Spese di personale + Quota ammortamento mutui / Totale Entrate Tit. I-II-III</b>	33,76%	32,16%	32,72%	36,70%
Velocità di gestione della spesa corrente	<b>Pagamenti Titolo I in competenza / Impegni Titolo I in competenza</b>	72,00%	75,69%	71,48%	73,15%

Per quanto riguarda la spesa corrente dell'esercizio di riferimento non si rilevano significative differenze tra previsioni definitive e impegni assunti.



5.1.1 - Riepilogo spese correnti per missioni e macroaggregati

Il riepilogo complessivo degli impegni di spesa corrente suddiviso per missioni e macroaggregati è il seguente:

Missioni	Interventi									Incidenza %
	Redditi lav. Dipendente	Imposte e tasse	Acquisto beni e servizi	Trasferimenti correnti	Interessi passivi	Altre spese per redditi capitale	Rimborsi e poste correttive	Altre spese correnti	Totale	
01-Servizi istituzionali, generali e di gestione	6.552.128,30	382.461,82	1.004.203,06	58.882,53			588,00	52.213,70	8.050.477,41	35,49
02-Giustizia										-
03-Ordine pubblico e sicurezza	661.670,20	38.966,90	4.284,80					6.880,00	711.801,90	3,14
04-Istruzione e diritto allo studio			480.745,25	402.934,11					883.679,36	3,90
05-Tutela e valorizzazione beni e attività culturali	79.043,27	21.138,72	7.571,14						107.753,13	0,47
06-Politiche giovanili, sport e tempo libero	173.934,94	9.281,05	39.909,72						223.125,71	0,98
07-Turismo										-
08-Assetto del territorio ed edilizia abitativa	377.614,78	15.239,82							392.854,60	1,73
09-Sviluppo sostenibile e tutela territorio e ambiente	180.112,60	11.002,23	6.723.541,86	445.672,28					7.360.328,97	32,45
10-Trasporti e diritto alla mobilità			1.014.155,93						1.014.155,93	4,47
11-Soccorso civile	95.658,72	4.138,28							99.797,00	0,44
12-Diritti sociali, politiche sociali e famiglia	348.657,62	15.455,91	3.096.458,12	33.691,03				7.488,50	3.501.751,18	15,44
13-Tutela della salute			80.993,62						80.993,62	0,36
14-Sviluppo economico e competitività										-
15-Politiche per il lavoro e la formazione professionale										-
16-Agricoltura, politiche agroalimentari e pesca										-

17-Energia e diversificazione delle fonti energetiche										-
18-Relazioni con le altre autonomie territoriali e locali										-
19-Relazioni internazionali										-
20-Fondi e accantonamenti										-
50-Debito pubblico					183.920,95				183.920,95	0,81
60-Anticipazioni finanziarie					74.616,60				74.616,60	0,33
99-Servizi per conto terzi										
<b>TOTALI</b>	<b>8.468.820,43</b>	<b>497.684,73</b>	<b>12.451.863,50</b>	<b>941.179,95</b>	<b>258.537,55</b>		<b>588,00</b>	<b>66.582,20</b>	<b>22.685.256,36</b>	
<b>Incidenza %</b>	<b>37,33</b>	<b>2,19</b>	<b>54,89</b>	<b>4,15</b>	<b>1,14</b>	<b>-</b>	<b>0,00</b>	<b>0,29</b>		

### 5.1.2 - La spesa del personale

Il Regolamento comunale sull'ordinamento generale degli uffici e dei servizi è stato approvato/aggiornato con delibera di Giunta comunale n. 41 in data 13.03.2012.

Il Piano triennale delle assunzioni di personale per il triennio 2019-2021 è stato approvato con atto n. 24 in data 11.03.2020.

La dotazione organica del personale, approvata con delibera di Giunta comunale n. 60 in data 12.07.2019 , è la seguente:

**Dotazione organica del personale al 31.12.2019**

Categoria	Posti in organico	Posti occupati	Posti vacanti
A	25	11	14
B	38	20	18
B3	26	16	10
C	94	41	53
D	38	15	23

### Andamento occupazionale

Nel corso dell'esercizio 2019 si sono registrate le seguenti variazioni nella dotazione del personale in servizio:

DIPENDENTI IN SERVIZIO AL 01/01/2019	n. 117
Assunzioni	n. 0
Cessazioni	n. 14
DIPENDENTI IN SERVIZIO AL 31/12/2019	n. 103

La gestione del personale negli ultimi quattro anni ha subito il seguente andamento:

	ANNO 2016	ANNO 2017	ANNO 2018	ANNO 2019
Numero dipendenti	385	378	372	356
Spesa personale	9.142.096	8.861.019	9.085.847	9.035.239
Costo medio per dipendente	23.746	23.442	24.424	25.379
Numero di abitanti	32.527	32.299	32.059	31.731
Numero di abitanti per dipendente	84,48	85,45	86,18	89.13
Costo del personale pro-capite	0,73	0,72	0,76	0,80

In relazione ai **limiti di spesa del personale a tempo indeterminato** previsti dalla normativa vigente, si dà atto che questo ente ha rispettato i vincoli di legge, come si desume dal seguente prospetto riepilogativo:

Descrizione	Tetto di spesa enti non soggetti a patto	Tetto di spesa enti soggetti a patto				Anno di riferimento
	2008	2011	2012	2013	Media	2019
Spese intervento 01		11.078.660,28	10.296.510,42	9.907.870,75	10.427.680,48	6.700.584,87
Spese intervento 03		94.763,55	92.000	75.368,00	87.377,18	1.822.357,12
Irap intervento 07		662.031,91	587.914,46	585.811,56	611.919,31	482.324,77
Altre spese da specificare: Diritti di rogito e proventi contravvenzionali da destinare ai dipendenti						29.973,22
Totale spese di personale		11.835.455,74	10.976.424,88	10.569.050,31	11.126.976,97	9.035.239,98
(-) Componenti escluse		2.006.528,40	1.881.412,49	1.598.181,12	1.828.707,33	1.678.052,31
(=) Componenti assoggettate al limite di spesa (A)		9.828.927,34	9.095.012,39	8.970.869,19	9.298.269,64	7.357.187,67
Totale spesa corrente (B)		25.246.486,27	25.208.514,03	28.613.050,30	26.356.016,87	22.685.256,36
Incidenza spesa di personale su spesa corrente		46,88	43,54	36,94	42,22	40,62

**5.1.3 – Rispetto dei limiti di legge di specifiche voci di spesa**

**A) RICOGNIZIONE LIMITI**

Il Rendiconto di gestione 2019 è coerente con i limiti di spesa sostenibili nel 2019.

ND	Tipologia di spesa	Rendiconto 2009 (impegni)	Riduzione disposta	Limite	Impegni 2019
1	Studi e incarichi di consulenza	220.704,00	80%	44.140,80	0,00
2	Relazioni pubbliche, mostre, pubblicità e rappresentanza	11.248,00	80%	2.249,60	0,00
3	Missioni	6.079,00	50%	3.039,50	582,60
4	Formazione	4.560,00	50%	2.280,00	0,00
5	Sponsorizzazioni		100%		0,00
TOTALI		<b>242.591,00</b>		<b>51.709,90</b>	<b>582,60</b>
<b>DIFFERENZA RISPETTO AL LIMITE</b>					<b>51.127,30</b>

**AUTOVETTURE**

ND	Tipologia di spesa	Rendiconto 2011 (impegni)	Spesa per acquisto autovetture	Spesa 2011 al netto degli acquisti	Riduzione	Limite 2019
1	Acquisto, manutenzione, noleggio ed esercizio di autovetture	78.683,52			70%	23.605,05
TOTALI		<b>78.683,52</b>				<b>23.605,05</b>

ND	Tipologia di spesa	Limite 2019	Impegni 2019
1	Acquisto, manutenzione, noleggio ed esercizio di autovetture	23.605,05	12.083,60
TOTALI			12.083,60
<b>DIFFERENZA RISPETTO AL LIMITE</b>			<b>11.525,45</b>

**Note:** Il Rendiconto di gestione 2019 non contiene impegni di spesa per incarichi di studio, ricerca e consulenza, co.co.co nonché acquisto di mobili ed arredi, ad eccezione delle figure obbligatorie previste dalla legge (revisori dei conti, avvocatura, ecc...). Figura coerente, pertanto, con i limiti di spesa previsti dalle richiamate norme di legge.

**Si dà atto che complessivamente i limiti di spesa sono stati rispettati.**

**5.1.4 - La spesa per incarichi di collaborazione**

Non sussistono impegni di spesa per incarichi di collaborazione.

**5.1.5 - Le spese in conto capitale: gli investimenti**

Per quanto riguarda le spese in conto capitale dell'esercizio di riferimento si rilevano le seguenti variazioni tra previsioni definitive ed impegni assunti:

<i>Missioni</i>	<i>Previsioni iniziali</i>	<i>Previsioni definitive</i>	<i>Totale impegni</i>	<i>Var. % prev./imp.</i>
<i>01-Servizi istituzionali, generali e di gestione</i>	536.957,48	536.957,48	31.931,60	-94,05%
<i>02-Giustizia</i>				
<i>03-Ordine pubblico e sicurezza</i>	9.000,00	9.000,00	0	<b>0,00%</b>
<i>04-Istruzione e diritto allo studio</i>	620.750,21	620.750,21	570.750,21	-8,05%
<i>05-Tutela e valorizzazione beni e attività culturali</i>	1.152.910,30	1.152.910,30	225,00	-99,98%
<i>06-Politiche giovanili, sport e tempo libero</i>	1.142.509,82	1.142.509,82	0	0,00%
<i>07-Turismo</i>				
<i>08-Assetto del territorio ed edilizia abitativa</i>	705.384,90	705.384,90	31.184,90	-95,58%
<i>09-Sviluppo sostenibile e tutela territorio e ambiente</i>	123.406,60	123.406,60	42.937,23	-65,21%
<i>10-Trasporti e diritto alla mobilità</i>	646.451,84	646.451,84	312.990,61	-51,58%
<i>11-Soccorso civile</i>				
<i>12-Diritti sociali, politiche sociali e famiglia</i>	531.946,80	531.946,80	285.106,34	-46,40%
<i>13-Tutela della salute</i>				
<i>14-Sviluppo economico e competitività</i>				
<i>15-Politiche per il lavoro e la formazione professionale</i>				

<i>16-Agricoltura, politiche agroalimentari e pesca</i>				
<i>17-Energia e diversificazione delle fonti energetiche</i>	21.505,40	21.505,40	0	0,00%
<i>18-Relazioni con le altre autonomie territoriali e locali</i>				
<i>19-Relazioni internazionali</i>				
<i>20-Fondi e accantonamenti</i>				
<i>50-Debito pubblico</i>				
<i>60-Anticipazioni finanziarie</i>				
<i>99-Servizi per conto terzi</i>				
<b>TOTALE</b>	<b>5.490.823,35</b>	<b>5.490.823,35</b>	<b>1.275.125,89</b>	<b>-76,78%</b>

Lo scostamento tra previsioni definitive e impegni assunti, è stato determinato principalmente da impegni reimputati secondo esigibilità negli esercizi successivi per il principio della competenza finanziaria potenziata.

Gli investimenti attivati riguardano le seguenti opere:

CAP	Descrizione opera	Impegni		
20069/1	COMPLETAMENTO SCUOLA ELEMENTARE VIA AGRIGENTO	2018/5495/2019		€ 309.301,04
20063/1	PROJECT FINANCING MINI MONU. CIMITERIALI			€ 100.000,00
20070/1	COMPLETAMENTO SCUOLA ELEMENTARE VIA OLANDA	2018/5496/2019		€ 91.449,17
273200/1	COSTRUZIONE LOCULI	2018/5497/2019	€ 39.930,00	
273200/1	COSTRUZIONE LOCULI	2018/5501/2019	€ 43.470,65	
273200/1	COSTRUZIONE LOCULI	2019/4857/2019	€ 39.930,00	
273200/1	COSTRUZIONE LOCULI	2019/8901/2019	€ 39.930,00	
	TOT.			€ 163.260,65
200604/1	SEPESE RISTRUTTURAZIONI EDIFICI SCOLASTICI		€ 130.000,00	
200604/1	SEPESE RISTRUTTURAZIONI EDIFICI SCOLASTICI		€ 40.000,00	
	TOT.			€ 170.000,00
200603/1	MANUTENZIONE STRAORDINARIA ILLUMINAZIONE PUBBLICA		€ 1.114,32	
200603/1	MANUTENZIONE STRAORDINARIA ILLUMINAZIONE PUBBLICA		€ 27.696,62	
	TOT.			€ 28.810,94
10092/1	COSTRUZIONI ASILO NIDO FONDI PAC			€ -
15700/1	ACQUITO ARREDI FONDI PAC	2018/5489/2019	€ 21.563,60	
		2018/5520/2019	€ 282,09	
				€ 21.845,69
271000/1	PON SICUREZZA SUD OBIETTIVO CONVERGENZA 2007/2013			€ 1.931,60
284600/1	MANUTENZIONE STRAORDINARIA STRADE	2018/5502/2019	€ 42.282,84	
284600/1	MANUTENZIONE STRAORDINARIA STRADE	2018/5503/2019	€ 25.620,15	
284600/1	MANUTENZIONE STRAORDINARIA STRADE	2019/3930/2019	€ 18.476,39	
	TOT.			€ 86.379,38
224700/1	SPESE RISTRUTTURAZIONI EDIFICI COMUNALI	2019/11716/2019		€ 30.000,00
284700/1	MANUTENZIONE VERDE PUBBLICO	2018/5500/2019		€ 42.937,23
143300/1	TUMULAZIONE			
200/1	MANUTENZIONE STRADE FONDI ANAS	2018/5509/2019		€ 197.800,29
20075/1	PROGETTO PER IL RECUPERO EX CARCERE	2019/1986/2019		€ 225,00
25500/1	RESTITUZIONE ONERI CONCESSORI	2019/11754/2019	€ 3.361,90	
25500/1	RESTITUZIONE ONERI CONCESSORI	2019/11755/2019	€ 27.823,00	
				€ 31.184,90
			<b>TOTALE IMPEGNI IN C/CAPITALE</b>	<b>€ 1.275.125,89</b>



e sono stati finanziati con

ND	Fonti di finanziamento	2018	
		IMPORTO	INCIDENZA %
1	Entrate correnti destinate ad investimenti		0%
2	Avanzi di bilancio		0%
3	Alienazioni di beni e diritti patrimoniali		0%
4	Riscossioni di crediti	99.732,60	1,78%
5	Proventi concessioni edilizie	471.749,27	8,43%
6	Proventi concessioni cimiteriali	43.497,13	0,78%
7	Trasferimenti in conto capitale	3.990.354,64	
8	Avanzo di amministrazione		0%
9	Fondo pluriennale vincolato	990.676,65	17,70%
<b>TOTALE MEZZI PROPRI</b>		<b>5.596.010,29</b>	
9	Mutui passivi		0%
10	Prestiti obbligazionari		0%
11	Altre forme di indebitamento		0%
<b>TOTALE INDEBITAMENTO</b>		<b>-</b>	<b>0%</b>
<b>TOTALE</b>		<b>5.596.010,29</b>	

Dall'analisi del prospetto sopra riportato si evidenzia una *bassa* capacità dell'ente di autofinanziare gli investimenti senza dover ricorrere a fonti di finanziamento esterne.

**Sezione 6 – I SERVIZI PUBBLICI**

Relativamente ai servizi pubblici a domanda individuale:

- con deliberazione G.M. n. 172 del 14/12/2016 sono state approvate le tariffe per l'utilizzo del Castello Chiaramonte;
- con deliberazione di G.M. n. 65 del 31/07/2019 avente ad oggetto "Servizio di mensa scolastica a favore degli alunni e insegnanti della scuola dell'infanzia per l'anno scolastico 2018/2019 veniva deliberato che il costo del pasto è a totale carico dell'utente.

A consuntivo la gestione di questi servizi ha registrato una copertura media del 52%, come si desume dal seguente prospetto:

SERVIZIO	Entrate accertate	Spese impegnate	Differenza	% di copertura delle spese con le entrate
REFEZIONE SCOLASTICA	36.284,67	36.284,67	0	100,00%
CASTELLO COMUNALE	6.620,00	5.396,14	1.223,86	122,68%
<b>TOTALE</b>	<b>42.904,67</b>	<b>41.680,81</b>	<b>1.223,86</b>	<b>102,94</b>

La certificazione dimostrativa di copertura delle spese dei servizi a domanda individuale è stata formalmente trasmessa.

Gli enti locali strutturalmente deficitari sono soggetti ai controlli centrali in materia di copertura del costo di alcuni servizi. Tali controlli verificano mediante un'apposita certificazione che:

- a) il costo complessivo della gestione dei servizi a domanda individuale, riferito ai dati della competenza, sia stato coperto con i relativi proventi tariffari e contributi finalizzati in misura non inferiore al 36 per cento; a tale fine i costi di gestione degli asili nido sono calcolati al 50 per cento del loro ammontare;
- b) il costo complessivo della gestione del servizio di acquedotto, riferito ai dati della competenza, sia stato coperto con la relativa tariffa in misura non inferiore all'80 per cento;
- c) il costo complessivo della gestione del servizio di smaltimento dei rifiuti solidi urbani interni ed equiparati, riferito ai dati della competenza, sia stato coperto con la relativa tariffa almeno nella misura prevista dalla legislazione vigente.

**Sezione 7 – LA GESTIONE DEI RESIDUI**

L'elenco dei residui attivi e passivi alla data del 31 dicembre 2019 da iscrivere nel conto del bilancio è stato approvato con deliberazione della Giunta comunale n. 3 del 14/01/2022, successivamente modificata ed integrata con ulteriore deliberazione di Giunta Comunale n. 26 del 25.03.2022.

I residui al 1° gennaio dell'esercizio sono stati ripresi dal rendiconto dell'esercizio precedente (2018) e risultano così composti:

**RESIDUI ISCRITTI NEL CONTO DEL BILANCIO DELL'ESERCIZIO 2018**

ENTRATE		SPESE	
Titolo	Importo	Titolo	Importo
I – Entrate tributarie	18.033.663,49	I – Spese correnti	8.391.837,35
II – Trasferimenti correnti	2.967.098,64		
III – Entrate extra-tributarie	3.103.711,04		
IV – Entrate in c/capitale	2.695.719,84	II – Spese in c/capitale	1.936.852,12
V – Entrate da riduzione di attività finanziaria		III – Spese per incremento di attività finanziarie	-
VI – Accensione di mutui	-	IV – Rimborso di prestiti	
VII – Anticipazioni da tesoriere	0,00	V – Chiusura anticipazioni	9.711.869,39
IX – Entrate per servizi c/terzi	25.091.516,88	VII – Spese per servizi c/terzi	20.407.487,03
<b>TOTALE</b>	<b>51.891.709,89</b>	<b>TOTALE</b>	<b>40.448.045,89</b>

con la seguente distinzione della provenienza:

Descrizione	ENTRATE	%	SPESE	%
Residui riportati dai residui	39.635.858,89	76%	30.234.058,54	75%
Residui riportati dalla competenza	12.255.851,00	24%	10.213.987,35	25%
<b>TOTALE</b>	<b>51.891.709,89</b>	<b>100%</b>	<b>40.448.045,89</b>	<b>100%</b>

Nel corso dell'esercizio 2019:

- sono stati riscossi residui attivi per un importo pari a € 7.447.851,25;
- sono stati pagati residui passivi per un importo pari a € 8.734.707,03.

**7.1 - Il riaccertamento ordinario dei residui**

Al termine dell'esercizio si è provveduto al **riaccertamento ordinario dei residui**, approvato con deliberazione della Giunta comunale n. 3 del 14/01/2022, successivamente modificata ed integrata con ulteriore deliberazione di Giunta Comunale n. 26 del 25.03.2022.

Con tale procedura:

- nel bilancio dell'esercizio in cui era imputato l'impegno cancellato, si provvede a costituire (o a incrementare) il fondo pluriennale vincolato per un importo pari a quello dell'impegno cancellato;
- nel primo esercizio del bilancio di previsione si incrementa il fondo pluriennale iscritto tra le entrate, per un importo pari all'incremento del fondo pluriennale iscritto nel bilancio dell'esercizio precedente, tra le spese;
- nel bilancio dell'esercizio cui la spesa è reimputata si incrementano o si iscrivono gli stanziamenti di spesa necessari per la reimputazione degli impegni.

Di seguito si riportano le risultanze finali degli impegni reimputati nel corso dell'esercizio 2019 e a seguito delle operazioni di riaccertamento ordinario dei residui, approvato con la deliberazione della Giunta comunale n. 3 del 14.01.2022, successivamente modificata ed integrata con ulteriore deliberazione di Giunta Comunale n. 26 del 25.03.2022.

SPESA	Var. +	Var. -
Variations unità contabili di spesa corrente tit. 1		<b>357.907,80</b>
Variations unità contabili di spesa capitale tit. 2		<b>3.565.454,17</b>
FPV di spesa parte corrente	<b>357.907,80</b>	
FPV di spesa parte capitale	<b>3.565.454,17</b>	
<b>TOTALE A PAREGGIO</b>	<b>€ 3.923.361,97</b>	<b>€ 3.923.361,97</b>

**Il Fondo Pluriennale Vincolato** di spesa al termine dell'esercizio 2019 (corrispondente al FPV di entrata dell'esercizio successivo), pari a **€ 3.923.361,97**, di cui:

FPV di spesa parte corrente: **€ 357.907,80**  
 FPV di spesa parte capitale **€ 3.565.454,17**

Al termine dell'esercizio la situazione dei residui iniziali, provenienti dagli esercizi precedenti, era la seguente:

**RESIDUI ATTIVI**

Gestione	Residui al 31/12/2018	Residui riscossi	Minori residui attivi	Maggiori residui attivi	Residui reimputati	Totale residui al 31/12/2019
Titolo I	18.033.663,49	2.304.689,98	- 18,66			15.728.954,85
Titolo II	2.967.098,64	2.195.535,59	-77.476,89			694.086,16
Titolo III	3.103.711,04	77.270,64	400,32			3.026.840,72
Gestione corrente	<b>24.104.473,17</b>	<b>4.577.496,21</b>	<b>-77.095,23</b>			<b>19.449.881,73</b>
Titolo IV	2.695.719,84	1.981.602,61	0,00			714.117,23
Titolo V						
Titolo VI						
Gestione capitale	<b>2.695.719,84</b>	<b>1.981.602,61</b>	<b>0,00</b>			<b>714.117,23</b>
Titolo VII						
Titolo IX	25.091.516,88	888.752,43	-137.820,73			24.064.943,72
<b>TOTALE</b>	<b>51.891.709,89</b>	<b>7.447.851,25</b>	<b>-214.915,96</b>			<b>44.228.942,68</b>

**RESIDUI PASSIVI**

Gestione	Residui al 31/12/2018	Residui pagati	Minori residui passivi	Residui reimputati	Totale residui al 31/12/2019
Titolo I	8.391.837,35	5.937.789,95	-267.027,27		<b>2.187.020,13</b>
Titolo II	1.936.852,12	1.536.000,60	0,00		<b>400.851,52</b>
Titolo III	0				<b>0,00</b>
Titolo IV					<b>0,00</b>
Titolo V	9.711.869,39	1.224.788,33			<b>8.487.081,06</b>
Titolo VII	20.407.487,03	36.128,15			<b>20.371.358,88</b>
<b>TOTALE</b>	<b>40.448.045,89</b>	<b>8.734.707,03</b>	<b>-267.027,27</b>		<b>31.446.311,59</b>

## Analisi anzianità dei residui finali:

RESIDUI ATTIVI	2016	2017	2018	2019	Totale
Titolo I	5.319.997,07	6.135.583,75	4.273.374,03	5.385.837,62	<b>21.114.792,47</b>
Titolo II	62.660,55	225.691,59	405.734,02	1.369.969,17	<b>2.064.055,33</b>
Titolo III	1.129.897,69	917.444,29	980.232,52	329.480,64	<b>3.356.321,36</b>
Titolo IV	115,61	211.095,66	502.905,96	3.919.428,39	<b>4.633.545,62</b>
Titolo IX	23.935.537,47	84.041,31	45.364,94	1.308.873,30	<b>25.373.817,02</b>
<b>Totale Attivi</b>	<b>30.447.474,61</b>	<b>7.573.856,60</b>	<b>6.207.611,47</b>	<b>12.313.589,12</b>	<b>56.542.531,80</b>

RESIDUI PASSIVI	2016	2017	2018	2019	Totale
Titolo I	379.257,29	351.856,92	1.455.905,92	6.091.728,17	<b>8.278.748,30</b>
Titolo II	39.339,24	97.362,45	264.149,83	603.536,92	<b>1.004.388,44</b>
Titolo III					
Titolo IV					
Titolo V	8.487.081,06			1.312.875,65	<b>9.799.956,71</b>
Titolo VII	20.022.708,67	201.312,21	147.338,00	1.360.035,92	<b>21.731.394,80</b>
<b>Totale Passivi</b>	<b>28.928.386,26</b>	<b>650.531,58</b>	<b>1.867.393,75</b>	<b>9.368.176,66</b>	<b>40.814.488,25</b>

I residui attivi e passivi alla data del 31/12/2015 sono stati rilevati contabilmente nei "Servizi Conto Terzi" in quanto afferiscono alla gestione straordinaria del dissesto e pertanto sono di competenza della Commissione Straordinaria di Liquidazione.

**7.2 - I residui attivi**

La gestione dei residui attivi durante l'esercizio si può riassumere nel seguente prospetto:

Gestione	Residui iniziali	Maggiori accertamenti	Minori accertamenti	Residui reimputati	Residui conservati	% di definizione	Riscossioni	% di realizzazione
Gestione corrente	24.104.473,17	400,32	77.495,55		24.027.377,94	99,68%	4.577.496,21	19,05%
Gestione capitale	2.695.719,84	0,00	0,00		2.695.719,84	100%	1.981.602,61	73,51%
Servizi conto terzi	25.091.516,88		137.820,73		24.953.696,15	99,45%	888.752,43	3,56%
<b>TOTALE</b>	<b>51.891.709,89</b>	<b>400,32</b>	<b>215.316,28</b>		<b>51.676.793,93</b>	<b>99,59%</b>	<b>7.447.851,25</b>	<b>14,41%</b>

Alla fine dell'esercizio i residui attivi più rilevanti provenienti dagli esercizi precedenti riguardano le entrate del Titolo Primo ed in particolare le entrate tributarie.

**7.3 - I residui passivi**

I residui passivi conservati nel conto del bilancio corrispondono a obbligazioni giuridicamente perfezionate relative a prestazioni, forniture e lavori svolti nel corso dell'esercizio e come tali esigibili.

---

**Sezione 8 – IL FONDO PLURIENNALE VINCOLATO**

---

**8.1 - Il fondo pluriennale vincolato al 1° gennaio 2019**

Nel bilancio di previsione dell'esercizio 2019 è stato iscritto un Fondo pluriennale vincolato di entrata dell'importo complessivo di € 445.146,20 - così distinto tra parte corrente e parte capitale:

FPV di entrata di parte corrente: € 87.238,40

FPV di entrata di parte capitale: € 357.907,80

**8.2 - Il fondo pluriennale vincolato costituito nel corso dell'esercizio**

Il punto 5.4 del principio contabile all. 4/2 al D.Lgs. n. 118/2011 definisce il fondo pluriennale vincolato come un saldo finanziario, costituito da risorse già accertate destinate al finanziamento di obbligazioni passive dell'ente già impegnate, ma esigibili in esercizi successivi a quello in cui è accertata l'entrata.

Esso garantisce la copertura di spese imputate agli esercizi successivi a quello in corso, che nasce dall'esigenza di applicare il principio della competenza finanziaria, e rendere evidente la distanza temporale intercorrente tra l'acquisizione dei finanziamenti e l'effettivo impiego di tali risorse.

Durante l'esercizio il fondo pluriennale vincolato è formato solo da entrate correnti vincolate e da entrate destinate al finanziamento di investimenti, accertate e imputate agli esercizi precedenti a quelli di imputazione delle relative spese.

Nel corso di esercizio sono stati assunti i seguenti impegni a valere sugli esercizi successivi, finanziati dal fondo pluriennale vincolato.

**8.3 - La determinazione del fondo pluriennale vincolato di spesa alla fine dell'esercizio**

Al termine dell'esercizio il Fondo pluriennale vincolato risulta di importo complessivo di € **3.923.361,97** ed è così determinato:



CAP.	ART	M	P	Fondo pluriennale vincolato al 31/12/2018	Spese impegnate negli esercizi precedenti e imputate all'esercizio 2019 e coperte dal FPV	Riaccertamento degli impegni di cui alla lettera b) effettuato nel corso dell'esercizio 2019	Riaccertamento degli impegni di cui alla lettera b) effettuato nel corso dell'esercizio 2019 su impegni pluriennali finanziati dal FPV e imputati a esercizi successivi al 2019	Quota del fondo pluriennale vincolato al 31/12/2018, rinviata all'esercizio 2020 e successivi	Spese impegnate nell'esercizio 2019 con imputazione all'esercizio 2020 e coperte dal FPV	Spese impegnate nell'esercizio 2019 con imputazione all'esercizio 2021 e coperte dal FPV	Spese impegnate nell'esercizio 2019 con imputazione agli esercizi successivi e coperte dal FPV	Fondo Pluriennale Vincolato al 31.12.2019
249600	1	1	5	0	0	0	0		490.025,88	0	0	490.025,88
13800	1	1	11	85.897,07	10.196,06	0	0	75.701,01	9.027,43	65.257,74	21.205,13	171.191,31
14200/1	1	1	11	0	0	0	0	0	15.860,00	0	0	15.860,00
20069/1	1	4	2	309.301,04	309.301,04	0	0	0	0	0	0	0
20070/1	1	4	2	91.449,17	91.449,17	0	0	0	0	0	0	0
20073/1	1	5	1	0	0	0	0	0	430.599,32	0	0	430.599,32
20075/1	1	5	1	0	0	0	0	0	522.910,30	0	0	522.910,30
254800	1	5	1	0	0	0	0	0	30.000,00	0	0	30.000,00
178500	1	6	1	0	0	0	0	0	1.142.509,82	0	0	1.142.509,82
254900	1	8	1	0	0	0	0	0	509.000,00	112.200,00	0	621.200,00
10049	1	9	2	0	0	0	0	0	2.245,00	0	0	2.245,00
284700	1	9	2	45.000,00	42.937,23	2.062,77	0	0	0	0	0	0
200	1	10	5	197800,29	197800,29	0	0	0	0	0	0	0
200601	1	10	5	0	0	0	0	0	168.611,49	0	0	168.611,49
200603	1	10	5	0	0	0	0	0	30.462,38	0	0	30.462,38
284600	1	10	5	183.440,00	67.902,99	10.136,40	0	105.400,61	74.000,00	0	0	179.400,61
15700	1	12	1	21.845,69	21.845,69	0	0	0	0	0	0	0
300	1	12	9	56.910,46	0	0	0	56.910,46	0	0	0	56.910,46
143300	1	12	9	1.341,33	1.341,33	0	0	0	0	0	0	0
273600	1	12	9	84.930,00	83.400,65	1.529,35	0	0	39.930,00	0	0	39.930,00
20059	1	17	1	0	0	0	0	0	21.505,40	0	0	21.505,40
<b>TOTALE</b>				<b>1.077.915,05</b>	<b>826.174,45</b>	<b>13.728,52</b>	<b>0</b>	<b>238.012,08</b>	<b>3.456.687,02</b>	<b>65.257,74</b>	<b>21.205,13</b>	<b>3.923.361,97</b>

La consistenza del FPV *trova* corrispondenza nel prospetto di composizione del Fondo pluriennale vincolato per missioni e programmi allegato al rendiconto di gestione anno 2019.

**Sezione 9 – INDEBITAMENTO E GESTIONE DEL DEBITO**

L'Ente ha rispettato il limite di indebitamento disposto dall'art. 204 del TUEL ottenendo le seguenti percentuali d'incidenza degli interessi passivi sulle entrate correnti:

Oggetto	2017	2018	2019
Controllo limite di indebitamento	1%	1%	1%

L'indebitamento ha avuto la seguente evoluzione:

**L'indebitamento dell'ente ha avuto la seguente evoluzione:**

Descrizione voce	2016	2017	2018	2019
Residuo debito (+)	7.604.299,81	7.251.443,92	6.888.606,70	6.607.469,21
Nuovi prestiti (+)				
Prestiti rimborsati (-)	352.855,89	362.837,22	281.137,49	290.686,98
Estinzioni anticipate (-)				
Altre variazioni da specificare				
<b>TOTALE DEBITO AL 31.12</b>	<b>7.251.443,92</b>	<b>6.888.606,70</b>	<b>6.607.469,21</b>	<b>6.316.782,23</b>
Numero abitanti al 31.12	32527	32299	32000	31725
Debito medio per abitante	222,94	213,28	206,48	199,11

## Sezione 10 – LA GESTIONE ECONOMICO-PATRIMONIALE

L'articolo 2 del decreto legislativo 23 giugno 2011 n. 118 prevede, per gli enti in contabilità finanziaria, l'adozione di un sistema contabile integrato che garantisca la rilevazione unitaria dei fatti gestionali nei loro profili finanziario ed economico-patrimoniale.

Nell'ambito di tale sistema integrato, la contabilità economico-patrimoniale affianca la contabilità finanziaria, che costituisce il sistema contabile principale e fondamentale per fini autorizzatori e di rendicontazione dei risultati della gestione finanziaria, per rilevare i costi/oneri e i ricavi/proventi derivanti dalle transazioni poste in essere da una amministrazione pubblica (come definite nell'ambito del principio applicato della contabilità finanziaria) al fine di:

- predisporre il conto economico per rappresentare le "utilità economiche" acquisite ed impiegate nel corso dell'esercizio, anche se non direttamente misurate dai relativi movimenti finanziari, e per alimentare il processo di programmazione;
- consentire la predisposizione dello Stato Patrimoniale (e rilevare, in particolare, le variazioni del patrimonio dell'ente che costituiscono un indicatore dei risultati della gestione);
- permettere l'elaborazione del bilancio consolidato di ciascuna amministrazione pubblica con i propri enti e organismi strumentali, aziende e società;
- predisporre la base informativa necessaria per la determinazione analitica dei costi;
- consentire la verifica nel corso dell'esercizio della situazione patrimoniale ed economica dell'ente e del processo di provvista e di impiego delle risorse;
- conseguire le altre finalità previste dalla legge e, in particolare, consentire ai vari portatori d'interesse di acquisire ulteriori informazioni concernenti la gestione delle singole amministrazioni pubbliche.

Le transazioni delle pubbliche amministrazioni che si sostanziano in operazioni di scambio sul mercato (acquisizione e vendita) danno luogo a costi sostenuti e ricavi conseguiti, mentre quelle che non consistono in operazioni di scambio propriamente dette, in quanto più strettamente conseguenti ad attività istituzionali ed erogative (tributi, contribuzioni, trasferimenti di risorse, prestazioni, servizi, altro), danno luogo ad oneri sostenuti e proventi conseguiti.

### 10.1 - La gestione economica

Nel conto economico della gestione sono rilevati i componenti positivi e negativi secondo criteri di competenza economica.

A tale scopo si è provveduto a ricostruire la dimensione economica dei valori finanziari del conto del bilancio attraverso:

- ratei e risconti passivi e passivi
- variazioni delle rimanenze finali;
- ammortamenti;
- quote di ricavi pluriennali.

Il conto economico è stato redatto secondo lo schema previsto dal D.Lgs. 118/2011 recante norme sull'armonizzazione dei sistemi contabili negli enti territoriali e secondo i principi di cui all'allegato 3 del successivo DPCM sperimentazione 28.12.2011 e quindi in modo differente dagli schemi contabili previsti dal previgente D.P.R. n. 194/96.

Alla sua compilazione l'ente ha provveduto mediante il sistema contabile integrato - con rilevazione integrata e contestuale degli aspetti finanziari, economici e patrimoniali, utilizzando il Piano dei conti integrato introdotto dall'armonizzazione.

CONTO ECONOMICO		ANNO 2019	ANNO 2018
<b>A) COMPONENTI POSITIVI DELLA GESTIONE</b>			
1	Proventi da tributi	11.891.441,51	12.823.877,02
2	Proventi da fondi perequativi	3.789.327,52	3.832.368,07
3	Proventi da trasferimenti e contributi	7.727.771,36	9.097.101,60
A	Proventi da trasferimenti correnti	7.634.983,91	9.050.734,43
B	Quota annuale di contributi agli investimenti	92.787,45	46.367,17
C	Contributi agli investimenti	0,00	0,00
4	Ricavi delle vendite e prestazioni e proventi da servizi pubblici	655.450,03	1.270.344,20
A	Proventi derivanti dalla gestione dei beni	258,73	156.245,93
B	Ricavi della vendita di beni	101.925,27	0,00
C	Ricavi e proventi dalla prestazione di servizi	553.266,03	1.114.098,27
5	Variazioni nelle rimanenze di prodotti in corso di lavorazione, etc. (+/-)		
6	Variazione dei lavori in corso su ordinazione		
7	Incrementi di immobilizzazioni per lavori interni		
8	Altri ricavi e proventi diversi	124.861,93	347.289,07
<b>TOTALE COMPONENTI POSITIVI DELLA GESTIONE (A)</b>		<b>24.188.852,35</b>	<b>27.370.979,96</b>
<b>B) COMPONENTI NEGATIVI DELLA GESTIONE</b>			
9	Acquisto di materie prime e/o beni di consumo	63.579,54	41.148,17
10	Prestazioni di servizi	12.300.094,56	13.881.707,80
11	Utilizzo beni di terzi	88.189,40	121.306,81
12	Trasferimenti e contributi	941.179,95	1.284.893,49
A	Trasferimenti correnti	941.179,95	1.284.893,49
B	Contributi agli investimenti ad Amministrazioni pubb.		
C	Contributi agli investimenti ad altri soggetti		
13	Personale	8.460.017,8	8.396.565,61
14	Ammortamenti e svalutazioni	8.741.395,80	3.562.062,23
A	Ammortamenti di immobilizzazioni Immateriali		
B	Ammortamenti di immobilizzazioni materiali	397.199,08	365.974,65
C	Altre svalutazioni delle immobilizzazioni		
D	Svalutazione dei crediti	8.344.196,72	3.196.087,58
15	Variazioni nelle rimanenze di materie prime e/o beni di consumo (+/-)		
16	Accantonamenti per rischi		214.914,20
17	Altri accantonamenti		
18	Oneri diversi di gestione	56.838,41	21.912,99
<b>TOTALE COMPONENTI NEGATIVI DELLA GESTIONE (B)</b>		<b>30.651.295,52</b>	<b>27.524.511,30</b>
<b>DIFFERENZA FRA COMP. POSITIVI E NEGATIVI DELLA GESTIONE ( A-B)</b>		<b>-6.462.443,17</b>	<b>-153.531,34</b>
<b>C) PROVENTI ED ONERI FINANZIARI</b>			

	Proventi finanziari		
19	Proventi da partecipazioni		
A	da società controllate		
B	da società partecipate		
C	da altri soggetti		
20	Altri proventi finanziari		
	<b>Totale proventi finanziari</b>	0	0
	Oneri finanziari		
21	Interessi ed altri oneri finanziari		
A	Interessi passivi	258.537,55	255.574,34
B	Altri oneri finanziari		
	<b>Totale oneri finanziari</b>	258.537,55	255.574,34
	<b>TOTALE PROVENTI ED ONERI FINANZIARI (C)</b>	<b>-258.537,55</b>	<b>-255.574,34</b>
	<b>D) RETTIFICHE DI VALORE ATTIVITA' FINANZIARIE</b>		
22	Rivalutazioni		
23	Svalutazioni		
	<b>TOTALE RETTIFICHE (D)</b>		
	<b>E) PROVENTI ED ONERI STRAORDINARI</b>		
24	Proventi straordinari		
A	Proventi da permessi di costruire		
B	Proventi da trasferimenti in conto capitale	721.935,84	1.723.482,98
C	Sopravvenienze attive e insussistenze del passivo	973.725,99	253.379,61
D	Plusvalenze patrimoniali	43.497,13	50.767,54
E	Altri proventi straordinari		
	<b>Totale proventi straordinari</b>	<b>1.739.158,96</b>	<b>2.027.630,13</b>
25	Oneri straordinari		
A	Trasferimenti in conto capitale		
B	Sopravvenienze passive e insussistenze dell'attivo	246.967,85	230.683,79
C	Minusvalenze patrimoniali		
D	Altri oneri straordinari	31.184,90	0,00
	<b>Totale oneri straordinari</b>	<b>278.152,75</b>	<b>230.683,79</b>
	<b>TOTALE PROVENTI ED ONERI STRAORDINARI (E)</b>	<b>1.461.006,21</b>	<b>1.796.946,34</b>
	<b>RISULTATO PRIMA DELLE IMPOSTE (A-B+C+D+E)</b>	<b>-5.259.974,51</b>	<b>1.387.840,66</b>
26	<b>Imposte (*)</b>	495.398,52	488.545,24
	<b>RISULTATO DELL'ESERCIZIO</b>	<b>-5.755.373,03</b>	<b>899.295,42</b>

**10.2 – La gestione patrimoniale**

Il patrimonio è costituito dal complesso dei beni e dei rapporti giuridici attivi e passivi, suscettibili di una valutazione economica. La differenza tra attivo e passivo patrimoniale costituisce il patrimonio netto dell'ente (art. 230, c. 2, D.Lgs. n. 267/2000).

La gestione patrimoniale nel suo complesso è direttamente correlata con quella economica e ha lo scopo di evidenziare non solo la variazione nella consistenza delle varie voci dell'attivo e del passivo ma, in particolare, di correlare l'incremento o il decremento del patrimonio netto con il risultato economico dell'esercizio, così come risultante dal conto economico.

Lo stato patrimoniale è stato redatto secondo lo schema previsto dal D.Lgs. 118/2011 recante norme sull'armonizzazione dei sistemi contabili negli enti territoriali e secondo il principio di cui all'allegato 4/3 del D.Lgs. n. 118/2011.

L'art. 2 del D.Lgs. 118/2011 prevede, per gli enti in contabilità finanziaria, l'adozione di un sistema contabile integrato che garantisca la rilevazione unitaria dei fatti gestionali, sia sotto il profilo finanziario che sotto il profilo economico patrimoniale.

Nell'ambito di tale sistema integrato la contabilità economico-patrimoniale affianca quella finanziaria che resta il sistema contabile principale e fondamentale per i fini autorizzatori e di rendicontazione della gestione.

Lo stato patrimoniale ha lo scopo di mettere in evidenza la consistenza patrimoniale dell'ente ed è composto da attività, passività e patrimonio netto.

STATO PATRIMONIALE (ATTIVO)	2019	2018
<b>A) CREDITI vs.LO STATO ED ALTRE AMMINISTRAZIONI PUBBLICHE PER LA PARTECIPAZIONE AL FONDO DI DOTAZIONE</b>		
<b>TOTALE CREDITI vs PARTECIPANTI (A)</b>	-	-
<b>B) IMMOBILIZZAZIONI</b>		
<i>I - Immobilizzazioni immateriali</i>		
<i>II-III - Immobilizzazioni materiali</i>	15.459.817,31	14.481.858,57
<i>IV - Immobilizzazioni Finanziarie</i>	14.658.062,51	14.658.062,51

<b>TOTALE IMMOBILIZZAZIONI (B)</b>	<b>30.117.879,82</b>	<b>29.139.921,08</b>
<b>C) ATTIVO CIRCOLANTE</b>		
<i>I - Rimanenze</i>		
<i>II - Crediti</i>	38.146.054,18	41.877.528,14
<i>III - Attività finanziarie che non costituiscono immobilizzi</i>		
<i>IV - Disponibilità liquide</i>	512.361,79	522.934,33
<b>TOTALE ATTIVO CIRCOLANTE (C)</b>	<b>38.658.415,97</b>	<b>42.362.363,32</b>
<b>D) RATEI E RISCONTI</b>		
<b>TOTALE DELL'ATTIVO (A+B+C+D)</b>	<b>68.776.295,79</b>	<b>71.502.284,40</b>

STATO PATRIMONIALE (PASSIVO)	2019	2018
A) PATRIMONIO NETTO	15.328.086,32	20.840.343,69
B) FONDI PER RISCHI ED ONERI	43.416,67	587.197,07
C) TRATTAMENTO DI FINE RAPPORTO		
D) DEBITI	47.114.984,65	47.060.299,44
E) RATEI E RISCONTI	6.289.808,15	3.014.444,20
<b>TOTALE DEL PASSIVO (A+B+C+D+E)</b>	<b>68.776.295,79</b>	<b>71.502.284,40</b>
CONTI D'ORDINE		
<b>TOTALE CONTI D'ORDINE</b>	<b>3.963.291,97</b>	<b>1.077.915,05</b>



## Sezione 11 – DISCIPLINA DEL PAREGGIO DI BILANCIO

### 11.1 -Il quadro normativo: la legge di stabilità n. 232 /2016

La legge di stabilità 2017, all'articolo 1, comma 466, commi da 470 a 474, ha previsto nuove regole di finanza pubblica per gli enti territoriali che sostituiscono la disciplina del patto di stabilità interno degli enti locali e i previgenti vincoli delle regioni a statuto ordinario.

Gli enti locali, ivi inclusi i comuni colpiti dagli eventi sismici del 2016 di cui agli allegati 1 e 2 del decreto legge n. 189 del 2016, trasmettono, **entro il termine perentorio del 31 marzo 2019**, al Ministero dell'economia e delle finanze, Dipartimento della Ragioneria generale dello Stato, utilizzando il sistema *web* appositamente previsto per il pareggio di bilancio nel sito *web* all'indirizzo <http://pareggiobilancio.mef.gov.it>, una certificazione, firmata digitalmente, ai sensi dell'articolo 24, del decreto legislativo 7 marzo 2005, n. 82, dal rappresentante legale, dal responsabile del servizio finanziario e dai componenti dell'organo di revisione economico-finanziaria validamente costituito, relativa al rispetto dell'obiettivo di saldo non negativo, in termini di competenza, tra le entrate finali e le spese finali per l'anno 2017, secondo il prospetto e le modalità contenute nel decreto ministeriale n. 35717 (articolo 1, comma 470, della legge n. 232 del 2016).

Gli enti locali per i quali, ai sensi dell'articolo 248, comma 1, del decreto legislativo n. 267 del 2000, a seguito della dichiarazione di dissesto, sono sospesi i termini per la deliberazione del bilancio 2017, sono tenuti ad inviare la certificazione del saldo non negativo, in termini di competenza, tra le entrate finali e le spese finali, per l'anno 2018, **entro trenta giorni dal termine stabilito per l'approvazione del rendiconto di gestione, previsto dal decreto del Ministro dell'interno di approvazione dell'ipotesi di bilancio di previsione stabilmente riequilibrato** di cui all'articolo 261 del medesimo decreto legislativo (articolo 1, comma 470- *bis*, della legge n. 232 del 2016).

Gli enti locali che non provvedono ad inviare la certificazione, entro i predetti termini e con le modalità sopra indicate, sono considerati inadempienti all'obbligo del pareggio di bilancio, ai sensi dell'articolo 1, comma 470, della legge n. 232 del 2016 e sono assoggettati alle sanzioni di cui al comma 475 del medesimo articolo 1, lettere c) e seguenti.

Inoltre, ai sensi dell'articolo 1, comma 471, della legge n. 232 del 2016, decorsi trenta giorni dal termine stabilito per l'approvazione del rendiconto di gestione, in caso di mancata trasmissione da parte dell'ente locale della certificazione, il presidente dell'organo di revisione economico-finanziaria nel caso di organo collegiale, ovvero l'unico revisore nel caso di organo monocratico, in qualità di commissario *ad acta*, provvede, pena la decadenza dal ruolo di revisore, ad assicurare l'assolvimento dell'adempimento e a trasmettere la certificazione entro i successivi trenta giorni. Sino alla data di trasmissione della certificazione da parte del commissario *ad acta*, le erogazioni di risorse o trasferimenti da parte del Ministero dell'interno relative all'anno successivo a quello di riferimento sono sospese.

Infine, si segnala che i dati contabili rilevanti ai fini del conseguimento del saldo di cui all'articolo 1, comma 466, della legge n. 232 del 2016, trasmessi con la certificazione digitale, devono corrispondere alle risultanze del rendiconto della gestione dell'anno 2019.

A decorrere dal 2016, al raggiungimento degli obiettivi di finanza pubblica concorrono le regioni e le Province autonome di Trento e di Bolzano, le città metropolitane, le province e tutti i comuni, a prescindere dal numero di abitanti. Ai predetti enti territoriali viene richiesto di conseguire un saldo non negativo, in termini di competenza, tra le entrate finali e le spese finali.

La nuova disciplina prevede che, per la determinazione del saldo valido per la verifica del rispetto dell'obiettivo di finanza pubblica, le entrate finali sono quelle ascrivibili ai titoli 1, 2, 3, 4 e 5 degli schemi di bilancio previsti dal decreto legislativo 23 giugno 2011, n. 118, e le spese finali sono quelle ascrivibili ai titoli 1, 2, 3 del medesimo schema di bilancio.

Per la determinazione del saldo valido per la verifica del rispetto dell'obiettivo di finanza pubblica, le entrate finali e le spese finali, di cui allo schema di bilancio previsto dal decreto legislativo 23 giugno 2011, n. 118, sono quelle ascrivibili ai seguenti titoli:

#### ENTRATE FINALI

- 1 – Entrate correnti di natura tributaria, contributiva e perequativa
- 2 – Trasferimenti correnti
- 3 – Entrate extratributarie
- 4 – Entrate in c/capitale
- 5 – Entrate da riduzioni di attività finanziarie

#### SPESE FINALI

- 1 – Spese correnti
- 2 – Spese in c/capitale
- 3 – Spese per incremento di attività finanziarie.

L'articolo 1, comma 712, della legge di stabilità 2016, prevede che gli enti territoriali, a decorrere dall'anno 2016, sono tenuti ad allegare al bilancio di previsione un prospetto obbligatorio contenente le previsioni di competenza triennali rilevanti in sede di rendiconto ai fini della verifica del saldo tra le entrate finali e le spese finali, in termini di competenza. La disposizione specifica che, a tal fine, non vengono considerati gli stanziamenti del Fondo crediti di dubbia esigibilità se non finanziati da avanzo e dei Fondi spese e rischi futuri destinati a confluire nel risultato di amministrazione.

Il prospetto, definito ai sensi dell'articolo 11, comma 11, del decreto legislativo n. 118 del 2011, ovvero con decreto del Ministero dell'economia e delle finanze – Dipartimento della Ragioneria Generale dello Stato, di concerto con il Ministero dell'interno – Dipartimento per gli affari interni e territoriali e la Presidenza del Consiglio dei Ministri - Dipartimento per gli affari regionali, su proposta della Commissione per l'armonizzazione contabile degli enti territoriali (ARCONET), è stato predisposto tenendo conto dei seguenti elementi:

- Inclusione del Fondo pluriennale vincolato di entrata e di spesa, al netto della quota riveniente dal ricorso all'indebitamento, per il solo anno 2016;
- Esclusioni di entrata e di spesa degli enti locali;
- Fondo crediti di dubbia esigibilità non finanziati da avanzo e Fondi spese e rischi futuri, destinati a confluire nel risultato di amministrazione;
- Effetti dei patti nazionali e regionali relativi agli anni precedenti ed a quello in corso.
- Esclusione del contributo attribuito ai comuni, ai sensi del comma 20 dell'articolo 1 della legge di stabilità 2016.
- Esclusione delle spese sostenute dagli enti locali per interventi di edilizia scolastica effettuati a valere sull'avanzo di amministrazione e su risorse rivenienti dal ricorso al debito.
- Esclusione delle spese sostenute con risorse proprie provenienti da erogazioni liberali e donazioni da parte di cittadini privati ed imprese, nonché da indennizzi derivanti da polizze assicurative, finalizzate a fronteggiare gli eccezionali eventi sismici del 20 e 29 maggio 2012 e la conseguente ricostruzione.
- Esclusione delle spese sostenute dagli enti locali per interventi di bonifica ambientale, conseguenti ad attività minerarie, effettuati a valere sull'avanzo di amministrazione e su risorse rinvenienti dal ricorso al debito.

**11.2 La certificazione del nuovo saldo di finanza pubblica 2019**

La certificazione del rispetto del nuovo saldo di finanza pubblica per l'esercizio 2019 sarà regolarmente inviata alla Ragioneria Generale dello Stato dopo la formale approvazione del Rendiconto di Gestione 2019.

**Sezione 12 – I PARAMETRI DI RISCONTRO DELLA SITUAZIONE DI DEFICITARIETA' STRUTTURALE**

---

---

Con il DM 28 dicembre 2018 sono stati approvati i nuovi parametri di deficitarietà strutturale degli Enti locali. Di seguito riportiamo la situazione dell'ente sulla base dei dati del rendiconto 2019:

**CERTIFICAZIONE DEI PARAMETRI OBIETTIVI PER I COMUNI AI FINI DELL'ACCERTAMENTO DELLA  
CONDIZIONE DI ENTE STRUTTURALMENTE DEFICITARIO  
(DM 28 DICEMBRE 2018, - art. 242 D.Lgs. 18 agosto 2000, n. 267)**

Allegato I) - Parametri comuni

**TABELLA DEI PARAMETRI OBIETTIVI PER I COMUNI AI FINI DELL'ACCERTAMENTO DELLA CONDIZIONE DI ENTE STRUTTURALMENTE DEFICITARIO**

COMUNE DI FAVARA

Prov. AG

		Barrare la condizione che ricorre	
		Si	No
P1	Indicatore 1.1 (Incidenza spese rigide - ripiano disavanzo, personale e debito - su entrate correnti) maggiore del 48%	Si	<input checked="" type="checkbox"/>
P2	Indicatore 2.8 (Incidenza degli incassi delle entrate proprie sulle previsioni definitive di parte corrente) minore del 22%	Si	<input checked="" type="checkbox"/>
P3	Indicatore 3.2 (Anticipazioni chiuse solo contabilmente) maggiore di 0	<input checked="" type="checkbox"/>	No
P4	Indicatore 10.3 (Sostenibilità debiti finanziari) maggiore del 16%	Si	<input checked="" type="checkbox"/>
P5	Indicatore 12.4 (Sostenibilità disavanzo effettivamente a carico dell'esercizio) maggiore dell'1,20%	Si	<input checked="" type="checkbox"/>
P6	Indicatore 13.1 (Debiti riconosciuti e finanziati) maggiore dell'1%	Si	<input checked="" type="checkbox"/>
P7	[Indicatore 13.2 (Debiti in corso di riconoscimento) + Indicatore 13.3 (Debiti riconosciuti e in corso di finanziamento)] maggiore dello 0,60%	Si	<input checked="" type="checkbox"/>
P8	Indicatore concernente l'effettiva capacità di riscossione (riferito al totale delle entrate) minore del 47%	<input checked="" type="checkbox"/>	No

Gli enti locali che presentano almeno la metà dei parametri deficitari (la condizione "SI" identifica il parametro deficitario) sono strutturalmente deficitari ai sensi dell'articolo 242, comma 1, Tuel.

Sulla base dei parametri suindicati l'ente è da considerarsi in condizioni strutturalmente deficitarie	Si	<input checked="" type="checkbox"/>
--	----	-------------------------------------

**L'ente pertanto non risulta in situazione di deficitarietà strutturale.**

Ai sensi dell'art. 243 del Tuel gli Enti strutturalmente deficitari sono soggetti al controllo centrale delle dotazioni organiche e sulle assunzioni di personale da parte della "Commissione per la stabilità finanziaria degli Enti Locali" ed al controllo della copertura del costo di alcuni servizi, tra i quali quelli a domanda individuale, il costo complessivo della gestione del Servizio di "Acquedotto", nonché il costo complessivo della gestione del "Servizio di smaltimento rifiuti solidi urbani", che però già la normativa vigente prevede che sia coperto al 100% dalle tariffe applicate agli utenti del Servizio.

Sempre l'art. 243 prevede che anche i contratti di servizio stipulati dagli Enti Locali con le Società controllate, prevedano apposite clausole atte a ridurre la spesa di personale di queste ultime nel caso in cui l'Ente Locale di riferimento si trovi in situazione di deficitarietà strutturale.

Sono soggetti in via provvisoria ai controlli centrali in materia di copertura del costo di taluni servizi anche gli Enti Locali che, pur risultando non deficitari dalle risultanze della Tabella allegata al rendiconto di gestione, non presentino il certificato al rendiconto della gestione di cui all'art. 161 Tuel, e gli Enti Locali per i quali non sia intervenuta nei termini di legge la Deliberazione del rendiconto della gestione, sino all'adempimento.

Inoltre, gli Enti Locali che hanno deliberato lo stato di "Dissesto finanziario" sono soggetti, per la durata del risanamento, ai controlli sulle dotazioni organiche e sulle assunzioni di personale, sono tenuti alla presentazione della certificazione attestante l'avvenuta copertura del costo dei citati servizi e sono tenuti, per quelli a domanda individuale, al rispetto, per il medesimo periodo, del livello minimo di copertura dei costi di gestione. Anche gli Enti che, ai sensi dell'art. 243-bis del Tuel, hanno fatto ricorso alla "procedura di riequilibrio finanziario pluriennale", per tutto il periodo di durata del "Piano" sono soggetti ai controlli centrali in materia di copertura di costo di alcuni servizi e sono tenuti ad assicurare la copertura dei costi della gestione dei "servizi a domanda individuale" nella citata misura del 36% e, con i proventi della relativa tariffa, la copertura integrale dei costi della gestione del "Servizio di smaltimento dei rifiuti solidi urbani" e del Servizio "Acquedotto".

Quegli Enti in condizioni strutturalmente deficitarie che non rispettano i suddetti livelli minimi di copertura dei costi di gestione o che non danno dimostrazione di tale rispetto trasmettendo la prevista certificazione, è applicata una sanzione pari all'1% delle entrate correnti del penultimo esercizio finanziario precedente a quello in cui viene rilevato il mancato rispetto dei predetti limiti minimi di copertura.

**Sezione 13 – ENTI E ORGANISMI STRUMENTALI E SOCIETA' PARTECIPATE**

**13.1 - Revisione straordinaria delle partecipazioni**

Con provvedimento n. 118 del 29/12/2020 l'Ente *ha provveduto* alla ricognizione di tutte le partecipazioni possedute, direttamente e indirettamente, alla data del 31/12/2019, non rilevando alcuna partecipazione da dover dismettere ai sensi del D.Lgs. n. 175/2016.

**13.2 - Elenco delle società partecipate in via diretta:**

DENOMINAZIONE	QUOTA DI PARTECIPAZ.	CONTROLLATA/ PARTECIPATA	QUOTATA (SI/NO)	Sito internet ove sono disponibili i bilanci
GE.S.A.AG2 S.P.A	14,73 %	SI	NO	<a href="http://www.ag2gesa.com">www.ag2gesa.com</a>
VOLTANO S.P.A	23,00 %	SI	NO	<a href="http://www.voltano.it">www.voltano.it</a>
SOCIETA' PER LA REGOLAMENTAZIONE DEL SERVIZIO DI GESTIONE RIFIUTI ATO N. 4 AGRIGENTO PROV. EST	9,75%	SI	NO	<a href="http://www.srrato4agest.it">www.srrato4agest.it</a>
CONSORZIO GRUPPO AZIONE LOCALE SICILIA CENTRO MERIDIONALE - GAL	6,26%	SI	NO	<a href="http://www.galscm.it">www.galscm.it</a>

**13.3) Elenco enti e organismi partecipati**

DENOMINAZIONE	QUOTA DI PARTECIPAZ.	CONTROLLATA/ PARTECIPATA	QUOTATA (SI/NO)	Sito internet ove sono disponibili i bilanci
CONSORZIO AGRIGENTINO PER LA LEGALITÀ E LO SVILUPPO CF 93042820840	14,28%	SI	NO	<a href="http://www.consorzioagrigeno legalitasviluppo.it">www.consorzioagrigeno legalitasviluppo.it</a>
CONSORZIO DI AMBITO AGRIGENTO CF 93035790844	6,07%	SI	NO	<a href="http://www.atoidricoag9.it">www.atoidricoag9.it</a>
POLO UNIVERSITARIO DELLA PROVINCIA DI AGRIGENTO CF 93017490843	0,94%	SI	NO	<a href="http://www.attionline.net">www.attionline.net</a>

---

**Sezione 14 – DEBITI FUORI BILANCIO**

Con Deliberazione di Consiglio Comunale n. 76 del 11.12.2019 è stata riconosciuta la legittimità di un *debito fuori bilancio* a seguito di Decreto Ingiuntivo n. 164 del 26/03/2019 emesso dal tribunale di Agrigento Sezione lavoro ex art. 642 c.p.c. per un ammontare complessivo di € 10.329,35.



---

**Sezione 15 – CONSIDERAZIONI FINALI**

L'Ente con l'approvazione del rendiconto di gestione 2019 si avvia verso l'approvazione del bilancio di previsione 2020/2022, del relativo consuntivo e verso la normalizzazione della documentazione contabile post dissesto.

FAVARA, .....

Il Responsabile del Servizio Finanziario  
Dott. *Gerlando ALBA*

Il Segretario Comunale  
Dott.ssa *Simona Maria NICASTRO*

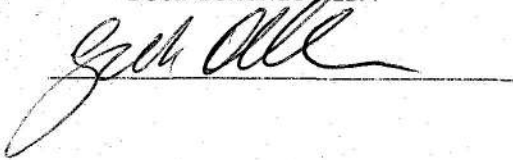
Il SINDACO  
*Antonio PALUMBO*

Sezione 15 – CONSIDERAZIONI FINALI

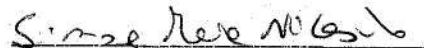
L'Ente con l'approvazione del rendiconto di gestione 2019 si avvia verso l'approvazione del bilancio di previsione 2020/2022, del relativo consuntivo e verso la normalizzazione della documentazione contabile post dissesto.

FAVARA, .....

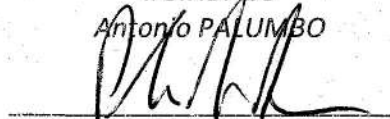
Il Responsabile del Servizio Finanziario  
Dott. Gerlando ALBA



Il Segretario Comunale  
Dott.ssa Simona Maria NICASTRO



Il SINDACO  
Antonio PALUMBO



# COMUNE DI FAVARA

CONTO DEL BILANCIO

ESERCIZIO 2019

# COMUNE DI FAVARA

## CONTO DEL BILANCIO ESERCIZIO 2019 - GESTIONE DELLE ENTRATE

Titolo Tipologia	Denominazione	Residui Attivi al 01/01/2019 (RS)	Riscossioni in c/Residui (RR)	Riaccertamento Residui (R) (3)		Residui Attivi da Esercizi Precedenti (EP=RS-RR+R)
		Previsioni Definitive di Competenza (CP)	Riscossioni in c/Competenza (RC)	Accertamenti (A) (4)	Economie di Entrate di Competenza =A-CP (5)	Residui Attivi da Esercizio di Competenza (EC=A-RC)
		Previsioni Definitive di Cassa (CS)	Totale Riscossioni (TR=RR+RC)	Maggiori o Minori Entrate di Cassa =TR-CS		Totale Residui Attivi da Riportare (TR=EP+EC)
	Fondo pluriennale vincolato per spese correnti (1)	CP 87.238,40				
	Fondo pluriennale vincolato per spese in conto capitale (1)	CP 990.676,65				

1) Indicare l'importo del fondo pluriennale vincolato risultante dal conto del bilancio dell'anno precedente (spesa).

2) Per "Utilizzo avanzo di amministrazione" si intende "l'avanzo applicato al bilancio": indicare pertanto l'importo dello stanziamento definitivo di bilancio.

3) Indicare l'ammontare complessivo derivante dal riaccertamento dei residui (comprende l'importo dei crediti definitivamente cancellati in quanto assolutamente inesigibili, l'importo dei crediti di dubbia e difficile esazione cancellati secondo le modalità previste dal principio applicato della contabilità finanziaria 9.2).

La voce comprende inoltre le rettifiche in aumento dei residui attivi effettuate a seguito della riscossione di residui attivi cancellati dalle scritture (ad es. in anni precedenti è stato cancellato un residuo attivo in quanto considerato assolutamente inesigibile. In caso di riscossione di tale credito nel corso dell'esercizio cui si riferisce il rendiconto si effettua un riaccertamento dei residui attivi in aumento).

Le rettifiche in aumento sono indicate con il segno "+", le rettifiche in riduzione sono indicate con il segno "-".

4) Indicare gli accertamenti imputati contabilmente all'esercizio cui il rendiconto si riferisce al netto dei crediti che, in occasione del riaccertamento ordinario dei residui effettuato ai sensi dell'articolo 3, comma 4, risultassero non esigibili e reimputati agli esercizi in cui le obbligazioni risultano esigibili.

5) Le maggiori entrate sono indicate con il segno "+", le minori entrate sono indicate con il segno "-".

# COMUNE DI FAVARA

## CONTO DEL BILANCIO ESERCIZIO 2019 - GESTIONE DELLE ENTRATE

Titolo Tipologia	Denominazione	Residui Attivi al 01/01/2019 (RS)		Riscossioni in c/Residui (RR)		Riaccertamento Residui (R) (3)		Residui Attivi da Esercizi Precedenti (EP=RS-RR+R)			
		Previsioni Definitive di Competenza (CP)		Riscossioni in c/Competenza (RC)		Accertamenti (A) (4)		Economie di Entrate di Competenza =A-CP (5)		Residui Attivi da Esercizio di Competenza (EC=A-RC)	
		Previsioni Definitive di Cassa (CS)		Totale Riscossioni (TR=RR+RC)		Maggiori o Minori Entrate di Cassa =TR-CS		Totale Residui Attivi da Riportare (TR=EP+EC)			
<b>Titolo 1 Entrate correnti di natura tributaria, contributiva e perequativa</b>											
10101	Tipologia 101 Imposte, tasse e proventi assimilati	RS	18.033.663,49	RR	2.304.689,98	R	-18,66		EP	15.728.954,85	
		CP	12.396.358,66	RC	6.276.970,28	A	11.662.807,90	CP	-733.550,76	EC	5.385.837,62
		CS	30.430.022,15	TR	8.581.660,26	CS	-21.848.361,89		TR	21.114.792,47	
10104	Tipologia 104 Compartecipazioni di tributi	RS	0,00	RR	0,00	R	0,00		EP	0,00	
		CP	0,00	RC	0,00	A	0,00	CP	0,00	EC	0,00
		CS	0,00	TR	0,00	CS	0,00		TR	0,00	
10301	Tipologia 301 Fondi perequativi da Amministrazioni Centrali	RS	0,00	RR	0,00	R	0,00		EP	0,00	
		CP	3.832.368,07	RC	3.789.327,52	A	3.789.327,52	CP	-43.040,55	EC	0,00
		CS	3.832.368,07	TR	3.789.327,52	CS	-43.040,55		TR	0,00	
10302	Tipologia 302 Fondi perequativi dalla Regione o Provincia autonoma	RS	0,00	RR	0,00	R	0,00		EP	0,00	
		CP	0,00	RC	0,00	A	0,00	CP	0,00	EC	0,00
		CS	0,00	TR	0,00	CS	0,00		TR	0,00	
<b>10000</b>	<b>Totale Titolo 1 Entrate correnti di natura tributaria, contributiva e perequativa</b>	RS	18.033.663,49	RR	2.304.689,98	R	-18,66		EP	15.728.954,85	
		CP	16.228.726,73	RC	10.066.297,80	A	15.452.135,42	CP	-776.591,31	EC	5.385.837,62
		CS	34.262.390,22	TR	12.370.987,78	CS	-21.891.402,44		TR	21.114.792,47	

3) Indicare l'ammontare complessivo derivante dal riaccertamento dei residui (comprende l'importo dei crediti definitivamente cancellati in quanto assolutamente inesigibili, l'importo dei crediti di dubbia e difficile esazione cancellati secondo le modalità previste dal principio applicato della contabilità finanziaria 9.2).

La voce comprende inoltre le rettifiche in aumento dei residui attivi effettuate a seguito della riscossione di residui attivi cancellati dalle scritture (ad es. in anni precedenti è stato cancellato un residuo attivo in quanto considerato assolutamente inesigibile. In caso di riscossione di tale credito nel corso dell'esercizio cui si riferisce il rendiconto si effettua un riaccertamento dei residui attivi in aumento).

Le rettifiche in aumento sono indicate con il segno "+", le rettifiche in riduzione sono indicate con il segno "-".

4) Indicare gli accertamenti imputati contabilmente all'esercizio cui il rendiconto si riferisce al netto dei crediti che, in occasione del riaccertamento ordinario dei residui effettuato ai sensi dell'articolo 3, comma 4, risultassero non esigibili e reimputati agli esercizi in cui le obbligazioni risultano esigibili.

5) Le maggiori entrate sono indicate con il segno "+", le minori entrate sono indicate con il segno "-".

# COMUNE DI FAVARA

## CONTO DEL BILANCIO ESERCIZIO 2019 - GESTIONE DELLE ENTRATE

Titolo Tipologia	Denominazione	Residui Attivi al 01/01/2019 (RS)		Riscossioni in c/Residui (RR)		Riaccertamento Residui (R) (3)		Residui Attivi da Esercizi Precedenti (EP=RS-RR+R)	
		Previsioni Definitive di Competenza (CP)		Riscossioni in c/Competenza (RC)		Accertamenti (A) (4)		Economie di Entrate di Competenza =A-CP (5)	
		Previsioni Definitive di Cassa (CS)		Totale Riscossioni (TR=RR+RC)		Maggiori o Minori Entrate di Cassa =TR-CS		Totale Residui Attivi da Riportare (TR=EP+EC)	
<b>Titolo 2 Trasferimenti correnti</b>									
20101	Tipologia 101 Trasferimenti correnti da Amministrazioni pubbliche	RS	2.967.098,64	RR	2.195.535,59	R	-77.476,89	EP	694.086,16
		CP	8.189.694,97	RC	6.077.231,94	A	7.447.201,11	EC	1.369.969,17
		CS	11.156.793,61	TR	8.272.767,53	CS	-2.884.026,08	TR	2.064.055,33
20102	Tipologia 102 Trasferimenti correnti da Famiglie	RS	0,00	RR	0,00	R	0,00	EP	0,00
		CP	187.782,80	RC	187.782,80	A	187.782,80	EC	0,00
		CS	187.782,80	TR	187.782,80	CS	0,00	TR	0,00
20103	Tipologia 103 Trasferimenti correnti da Imprese	RS	0,00	RR	0,00	R	0,00	EP	0,00
		CP	500,00	RC	0,00	A	0,00	EC	0,00
		CS	500,00	TR	0,00	CS	-500,00	TR	0,00
20104	Tipologia 104 Trasferimenti correnti da Istituzioni Sociali Private	RS	0,00	RR	0,00	R	0,00	EP	0,00
		CP	0,00	RC	0,00	A	0,00	EC	0,00
		CS	0,00	TR	0,00	CS	0,00	TR	0,00
20105	Tipologia 105 Trasferimenti correnti dall'Unione Europea e dal Resto del Mondo	RS	0,00	RR	0,00	R	0,00	EP	0,00
		CP	0,00	RC	0,00	A	0,00	EC	0,00
		CS	0,00	TR	0,00	CS	0,00	TR	0,00
<b>20000</b>	<b>Totale Titolo 2 Trasferimenti correnti</b>	RS	2.967.098,64	RR	2.195.535,59	R	-77.476,89	EP	694.086,16
		CP	8.377.977,77	RC	6.265.014,74	A	7.634.983,91	EC	1.369.969,17
		CS	11.345.076,41	TR	8.460.550,33	CS	-2.884.526,08	TR	2.064.055,33

3) Indicare l'ammontare complessivo derivante dal riaccertamento dei residui (comprende l'importo dei crediti definitivamente cancellati in quanto assolutamente inesigibili, l'importo dei crediti di dubbia e difficile esazione cancellati secondo le modalità previste dal principio applicato della contabilità finanziaria 9.2).

La voce comprende inoltre le rettifiche in aumento dei residui attivi effettuate a seguito della riscossione di residui attivi cancellati dalle scritture (ad es. in anni precedenti è stato cancellato un residuo attivo in quanto considerato assolutamente inesigibile. In caso di riscossione di tale credito nel corso dell'esercizio cui si riferisce il rendiconto si effettua un riaccertamento dei residui attivi in aumento).

Le rettifiche in aumento sono indicate con il segno "+", le rettifiche in riduzione sono indicate con il segno "-".

4) Indicare gli accertamenti imputati contabilmente all'esercizio cui il rendiconto si riferisce al netto dei crediti che, in occasione del riaccertamento ordinario dei residui effettuato ai sensi dell'articolo 3, comma 4, risultassero non esigibili e reimputati agli esercizi in cui le obbligazioni risultano esigibili.

5) Le maggiori entrate sono indicate con il segno "+", le minori entrate sono indicate con il segno "-".

# COMUNE DI FAVARA

## CONTO DEL BILANCIO ESERCIZIO 2019 - GESTIONE DELLE ENTRATE

Titolo Tipologia	Denominazione	Residui Attivi al 01/01/2019 (RS)		Riscossioni in c/Residui (RR)		Riaccertamento Residui (R) (3)		Residui Attivi da Esercizi Precedenti (EP=RS-RR+R)			
		Previsioni Definitive di Competenza (CP)		Riscossioni in c/Competenza (RC)		Accertamenti (A) (4)		Economie di Entrate di Competenza =A-CP (5)		Residui Attivi da Esercizio di Competenza (EC=A-RC)	
		Previsioni Definitive di Cassa (CS)		Totale Riscossioni (TR=RR+RC)		Maggiori o Minori Entrate di Cassa =TR-CS		Totale Residui Attivi da Riportare (TR=EP+EC)			
<b>Titolo 3 Entrate extratributarie</b>											
30100	Tipologia 100 Vendita di beni e servizi e proventi derivanti dalla gestione dei beni	RS	1.935.680,43	RR	75.493,43	R	400,32		EP	1.860.587,32	
		CP	1.315.677,05	RC	367.818,26	A	655.450,03	CP	EC	287.631,77	
		CS	3.251.357,48	TR	443.311,69	CS	-2.808.045,79		TR	2.148.219,09	
30200	Tipologia 200 Proventi derivanti dall'attività di controllo e repressione delle irregolarità e degli illeciti	RS	45.773,10	RR	1.523,29	R	0,00		EP	44.249,81	
		CP	64.140,26	RC	18.177,46	A	56.895,25	CP	EC	38.717,79	
		CS	109.913,36	TR	19.700,75	CS	-90.212,61		TR	82.967,60	
30300	Tipologia 300 Interessi attivi	RS	0,00	RR	0,00	R	0,00		EP	0,00	
		CP	0,00	RC	0,00	A	0,00	CP	EC	0,00	
		CS	0,00	TR	0,00	CS	0,00		TR	0,00	
30400	Tipologia 400 Altre entrate da redditi da capitale	RS	0,00	RR	0,00	R	0,00		EP	0,00	
		CP	0,00	RC	0,00	A	0,00	CP	EC	0,00	
		CS	0,00	TR	0,00	CS	0,00		TR	0,00	
30500	Tipologia 500 Rimborsi e altre entrate correnti	RS	1.122.257,51	RR	253,92	R	0,00		EP	1.122.003,59	
		CP	595.027,41	RC	64.835,60	A	67.966,68	CP	EC	3.131,08	
		CS	1.717.284,92	TR	65.089,52	CS	-1.652.195,40		TR	1.125.134,67	
<b>30000</b>	<b>Totale Titolo 3 Entrate extratributarie</b>	RS	3.103.711,04	RR	77.270,64	R	400,32		EP	3.026.840,72	
		CP	1.974.844,72	RC	450.831,32	A	780.311,96	CP	EC	329.480,64	
		CS	5.078.555,76	TR	528.101,96	CS	-4.550.453,80		TR	3.356.321,36	

3) Indicare l'ammontare complessivo derivante dal riaccertamento dei residui (comprende l'importo dei crediti definitivamente cancellati in quanto assolutamente inesigibili, l'importo dei crediti di dubbia e difficile esazione cancellati secondo le modalità previste dal principio applicato della contabilità finanziaria 9.2).

La voce comprende inoltre le rettifiche in aumento dei residui attivi effettuate a seguito della riscossione di residui attivi cancellati dalle scritture (ad es. in anni precedenti è stato cancellato un residuo attivo in quanto considerato assolutamente inesigibile. In caso di riscossione di tale credito nel corso dell'esercizio cui si riferisce il rendiconto si effettua un riaccertamento dei residui attivi in aumento).

Le rettifiche in aumento sono indicate con il segno "+", le rettifiche in riduzione sono indicate con il segno "-".

4) Indicare gli accertamenti imputati contabilmente all'esercizio cui il rendiconto si riferisce al netto dei crediti che, in occasione del riaccertamento ordinario dei residui effettuato ai sensi dell'articolo 3, comma 4, risultassero non esigibili e reimputati agli esercizi in cui le obbligazioni risultano esigibili.

5) Le maggiori entrate sono indicate con il segno "+", le minori entrate sono indicate con il segno "-".

# COMUNE DI FAVARA

## CONTO DEL BILANCIO ESERCIZIO 2019 - GESTIONE DELLE ENTRATE

Titolo Tipologia	Denominazione	Residui Attivi al 01/01/2019 (RS)		Riscossioni in c/Residui (RR)		Riaccertamento Residui (R) (3)		Residui Attivi da Esercizi Precedenti (EP=RS-RR+R)			
		Previsioni Definitive di Competenza (CP)		Riscossioni in c/Competenza (RC)		Accertamenti (A) (4)		Economie di Entrate di Competenza =A-CP (5)		Residui Attivi da Esercizio di Competenza (EC=A-RC)	
		Previsioni Definitive di Cassa (CS)		Totale Riscossioni (TR=RR+RC)		Maggiori o Minori Entrate di Cassa =TR-CS		Totale Residui Attivi da Riportare (TR=EP+EC)			
<b>Titolo 4 Entrate in conto capitale</b>											
40100	Tipologia 100 Tributi in conto capitale	RS	39.376,75	RR	35.165,38	R	0,00		EP	4.211,37	
		CP	228.633,61	RC	139.421,43	A	228.633,61	CP	0,00	EC	89.212,18
		CS	268.010,36	TR	174.586,81	CS	-93.423,55			TR	93.423,55
40200	Tipologia 200 Contributi agli investimenti	RS	1.728.775,03	RR	1.022.370,32	R	0,00		EP	706.404,71	
		CP	3.368.151,40	RC	106.917,88	A	3.368.151,40	CP	0,00	EC	3.261.233,52
		CS	5.096.926,43	TR	1.129.288,20	CS	-3.967.638,23			TR	3.967.638,23
40300	Tipologia 300 Altri trasferimenti in conto capitale	RS	906.027,76	RR	904.741,16	R	0,00		EP	1.286,60	
		CP	712.496,03	RC	208.876,08	A	721.935,84	CP	9.439,81	EC	513.059,76
		CS	1.618.523,79	TR	1.113.617,24	CS	-504.906,55			TR	514.346,36
40400	Tipologia 400 Entrate da alienazione di beni materiali e immateriali	RS	2.214,55	RR	0,00	R	0,00		EP	2.214,55	
		CP	50.000,00	RC	43.497,13	A	43.497,13	CP	-6.502,87	EC	0,00
		CS	52.214,55	TR	43.497,13	CS	-8.717,42			TR	2.214,55
40500	Tipologia 500 Altre entrate in conto capitale	RS	19.325,75	RR	19.325,75	R	0,00		EP	0,00	
		CP	296.115,66	RC	187.192,73	A	243.115,66	CP	-53.000,00	EC	55.922,93
		CS	315.441,41	TR	206.518,48	CS	-108.922,93			TR	55.922,93
<b>40000</b>	<b>Totale Titolo 4 Entrate in conto capitale</b>	RS	2.695.719,84	RR	1.981.602,61	R	0,00		EP	714.117,23	
		CP	4.655.396,70	RC	685.905,25	A	4.605.333,64	CP	-50.063,06	EC	3.919.428,39
		CS	7.351.116,54	TR	2.667.507,86	CS	-4.683.608,68			TR	4.633.545,62

3) Indicare l'ammontare complessivo derivante dal riaccertamento dei residui (comprende l'importo dei crediti definitivamente cancellati in quanto assolutamente inesigibili, l'importo dei crediti di dubbia e difficile esazione cancellati secondo le modalità previste dal principio applicato della contabilità finanziaria 9.2).

La voce comprende inoltre le rettifiche in aumento dei residui attivi effettuate a seguito della riscossione di residui attivi cancellati dalle scritture (ad es. in anni precedenti è stato cancellato un residuo attivo in quanto considerato assolutamente inesigibile. In caso di riscossione di tale credito nel corso dell'esercizio cui si riferisce il rendiconto si effettua un riaccertamento dei residui attivi in aumento).

Le rettifiche in aumento sono indicate con il segno "+", le rettifiche in riduzione sono indicate con il segno "-".

4) Indicare gli accertamenti imputati contabilmente all'esercizio cui il rendiconto si riferisce al netto dei crediti che, in occasione del riaccertamento ordinario dei residui effettuato ai sensi dell'articolo 3, comma 4, risultassero non esigibili e reimputati agli esercizi in cui le obbligazioni risultano esigibili.

5) Le maggiori entrate sono indicate con il segno "+", le minori entrate sono indicate con il segno "-".



# COMUNE DI FAVARA

## CONTO DEL BILANCIO ESERCIZIO 2019 - GESTIONE DELLE ENTRATE

Titolo Tipologia	Denominazione	Residui Attivi al 01/01/2019 (RS)		Riscossioni in c/Residui (RR)		Riaccertamento Residui (R) (3)		Residui Attivi da Esercizi Precedenti (EP=RS-RR+R)			
		Previsioni Definitive di Competenza (CP)		Riscossioni in c/Competenza (RC)		Accertamenti (A) (4)		Economie di Entrate di Competenza =A-CP (5)		Residui Attivi da Esercizio di Competenza (EC=A-RC)	
		Previsioni Definitive di Cassa (CS)		Totale Riscossioni (TR=RR+RC)		Maggiori o Minori Entrate di Cassa =TR-CS		Totale Residui Attivi da Riportare (TR=EP+EC)			
<b>Titolo 5 Entrate da riduzione di attività finanziarie</b>											
50100	Tipologia 100 Alienazione di attività finanziarie	RS	0,00	RR	0,00	R	0,00		EP	0,00	
		CP	0,00	RC	0,00	A	0,00	CP	0,00	0,00	
		CS	0,00	TR	0,00	CS	0,00		TR	0,00	
50200	Tipologia 200 Riscossione crediti di breve termine	RS	0,00	RR	0,00	R	0,00		EP	0,00	
		CP	0,00	RC	0,00	A	0,00	CP	0,00	0,00	
		CS	0,00	TR	0,00	CS	0,00		TR	0,00	
50300	Tipologia 300 Riscossione crediti di medio-lungo termine	RS	0,00	RR	0,00	R	0,00		EP	0,00	
		CP	0,00	RC	0,00	A	0,00	CP	0,00	0,00	
		CS	0,00	TR	0,00	CS	0,00		TR	0,00	
50400	Tipologia 400 Altre entrate per riduzione di attività finanziarie	RS	0,00	RR	0,00	R	0,00		EP	0,00	
		CP	0,00	RC	0,00	A	0,00	CP	0,00	0,00	
		CS	0,00	TR	0,00	CS	0,00		TR	0,00	
<b>50000</b>	<b>Totale Titolo 5 Entrate da riduzione di attività finanziarie</b>	RS	0,00	RR	0,00	R	0,00		EP	0,00	
		CP	0,00	RC	0,00	A	0,00	CP	0,00	0,00	
		CS	0,00	TR	0,00	CS	0,00		TR	0,00	

3) Indicare l'ammontare complessivo derivante dal riaccertamento dei residui (comprende l'importo dei crediti definitivamente cancellati in quanto assolutamente inesigibili, l'importo dei crediti di dubbia e difficile esazione cancellati secondo le modalità previste dal principio applicato della contabilità finanziaria 9.2).

La voce comprende inoltre le rettifiche in aumento dei residui attivi effettuate a seguito della riscossione di residui attivi cancellati dalle scritture (ad es. in anni precedenti è stato cancellato un residuo attivo in quanto considerato assolutamente inesigibile. In caso di riscossione di tale credito nel corso dell'esercizio cui si riferisce il rendiconto si effettua un riaccertamento dei residui attivi in aumento).

Le rettifiche in aumento sono indicate con il segno "+", le rettifiche in riduzione sono indicate con il segno "-".

4) Indicare gli accertamenti imputati contabilmente all'esercizio cui il rendiconto si riferisce al netto dei crediti che, in occasione del riaccertamento ordinario dei residui effettuato ai sensi dell'articolo 3, comma 4, risultassero non esigibili e reimputati agli esercizi in cui le obbligazioni risultano esigibili.

5) Le maggiori entrate sono indicate con il segno "+", le minori entrate sono indicate con il segno "-".

# COMUNE DI FAVARA

## CONTO DEL BILANCIO ESERCIZIO 2019 - GESTIONE DELLE ENTRATE

Titolo Tipologia	Denominazione	Residui Attivi al 01/01/2019 (RS)		Riscossioni in c/Residui (RR)		Riaccertamento Residui (R) (3)		Residui Attivi da Esercizi Precedenti (EP=RS-RR+R)			
		Previsioni Definitive di Competenza (CP)		Riscossioni in c/Competenza (RC)		Accertamenti (A) (4)		Economie di Entrate di Competenza =A-CP (5)		Residui Attivi da Esercizio di Competenza (EC=A-RC)	
		Previsioni Definitive di Cassa (CS)		Totale Riscossioni (TR=RR+RC)		Maggiori o Minori Entrate di Cassa =TR-CS		Totale Residui Attivi da Riportare (TR=EP+EC)			
<b>Titolo 6 Accensione Prestiti</b>											
60100	Tipologia 100 Emissione di titoli obbligazionari	RS	0,00	RR	0,00	R	0,00		EP	0,00	
		CP	0,00	RC	0,00	A	0,00	CP	0,00	EC	0,00
		CS	0,00	TR	0,00	CS	0,00		TR	0,00	
60200	Tipologia 200 Accensione prestiti a breve termine	RS	0,00	RR	0,00	R	0,00		EP	0,00	
		CP	0,00	RC	0,00	A	0,00	CP	0,00	EC	0,00
		CS	0,00	TR	0,00	CS	0,00		TR	0,00	
60300	Tipologia 300 Accensione mutui e altri finanziamenti a medio lungo termine	RS	0,00	RR	0,00	R	0,00		EP	0,00	
		CP	0,00	RC	0,00	A	0,00	CP	0,00	EC	0,00
		CS	0,00	TR	0,00	CS	0,00		TR	0,00	
60400	Tipologia 400 Altre forme di indebitamento	RS	0,00	RR	0,00	R	0,00		EP	0,00	
		CP	0,00	RC	0,00	A	0,00	CP	0,00	EC	0,00
		CS	0,00	TR	0,00	CS	0,00		TR	0,00	
<b>60000</b>	<b>Totale Titolo 6 Accensione Prestiti</b>	RS	0,00	RR	0,00	R	0,00		EP	0,00	
		CP	0,00	RC	0,00	A	0,00	CP	0,00	EC	0,00
		CS	0,00	TR	0,00	CS	0,00		TR	0,00	

3) Indicare l'ammontare complessivo derivante dal riaccertamento dei residui (comprende l'importo dei crediti definitivamente cancellati in quanto assolutamente inesigibili, l'importo dei crediti di dubbia e difficile esazione cancellati secondo le modalità previste dal principio applicato della contabilità finanziaria 9.2).

La voce comprende inoltre le rettifiche in aumento dei residui attivi effettuate a seguito della riscossione di residui attivi cancellati dalle scritture (ad es. in anni precedenti è stato cancellato un residuo attivo in quanto considerato assolutamente inesigibile. In caso di riscossione di tale credito nel corso dell'esercizio cui si riferisce il rendiconto si effettua un riaccertamento dei residui attivi in aumento).

Le rettifiche in aumento sono indicate con il segno "+", le rettifiche in riduzione sono indicate con il segno "-".

4) Indicare gli accertamenti imputati contabilmente all'esercizio cui il rendiconto si riferisce al netto dei crediti che, in occasione del riaccertamento ordinario dei residui effettuato ai sensi dell'articolo 3, comma 4, risultassero non esigibili e reimputati agli esercizi in cui le obbligazioni risultano esigibili.

5) Le maggiori entrate sono indicate con il segno "+", le minori entrate sono indicate con il segno "-".

# COMUNE DI FAVARA

## CONTO DEL BILANCIO ESERCIZIO 2019 - GESTIONE DELLE ENTRATE

Titolo Tipologia	Denominazione	Residui Attivi al 01/01/2019 (RS)		Riscossioni in c/Residui (RR)		Riaccertamento Residui (R) (3)		Residui Attivi da Esercizi Precedenti (EP=RS-RR+R)	
		Previsioni Definitive di Competenza (CP)		Riscossioni in c/Competenza (RC)		Accertamenti (A) (4)		Economie di Entrate di Competenza =A-CP (5)	
		Previsioni Definitive di Cassa (CS)		Totale Riscossioni (TR=RR+RC)		Maggiori o Minori Entrate di Cassa =TR-CS		Totale Residui Attivi da Riportare (TR=EP+EC)	
<b>Titolo 7 Anticipazioni da istituto tesoriere/cassiere</b>									
70100	Tipologia 100	RS	0,00	RR	0,00	R	0,00	EP	0,00
	Anticipazioni da istituto tesoriere/cassiere	CP	27.000.000,00	RC	17.057.478,15	A	17.057.478,15	CP	-9.942.521,85
		CS	27.000.000,00	TR	17.057.478,15	CS	-9.942.521,85	TR	0,00
<b>70000</b>	<b>Totale Titolo 7</b>	RS	0,00	RR	0,00	R	0,00	EP	0,00
	<b>Anticipazioni da istituto tesoriere/cassiere</b>	CP	27.000.000,00	RC	17.057.478,15	A	17.057.478,15	CP	-9.942.521,85
		CS	27.000.000,00	TR	17.057.478,15	CS	-9.942.521,85	TR	0,00

3) Indicare l'ammontare complessivo derivante dal riaccertamento dei residui (comprende l'importo dei crediti definitivamente cancellati in quanto assolutamente inesigibili, l'importo dei crediti di dubbia e difficile esazione cancellati secondo le modalità previste dal principio applicato della contabilità finanziaria 9.2).

La voce comprende inoltre le rettifiche in aumento dei residui attivi effettuate a seguito della riscossione di residui attivi cancellati dalle scritture (ad es. in anni precedenti è stato cancellato un residuo attivo in quanto considerato assolutamente inesigibile. In caso di riscossione di tale credito nel corso dell'esercizio cui si riferisce il rendiconto si effettua un riaccertamento dei residui attivi in aumento).

Le rettifiche in aumento sono indicate con il segno "+", le rettifiche in riduzione sono indicate con il segno "-".

4) Indicare gli accertamenti imputati contabilmente all'esercizio cui il rendiconto si riferisce al netto dei crediti che, in occasione del riaccertamento ordinario dei residui effettuato ai sensi dell'articolo 3, comma 4, risultassero non esigibili e reimputati agli esercizi in cui le obbligazioni risultano esigibili.

5) Le maggiori entrate sono indicate con il segno "+", le minori entrate sono indicate con il segno "-".

# COMUNE DI FAVARA

## CONTO DEL BILANCIO ESERCIZIO 2019 - GESTIONE DELLE ENTRATE

Titolo Tipologia	Denominazione	Residui Attivi al 01/01/2019 (RS)		Riscossioni in c/Residui (RR)		Riaccertamento Residui (R) (3)		Residui Attivi da Esercizi Precedenti (EP=RS-RR+R)			
		Previsioni Definitive di Competenza (CP)		Riscossioni in c/Competenza (RC)		Accertamenti (A) (4)		Economie di Entrate di Competenza =A-CP (5)			
		Previsioni Definitive di Cassa (CS)		Totale Riscossioni (TR=RR+RC)		Maggiori o Minori Entrate di Cassa =TR-CS		Residui Attivi da Esercizio di Competenza (EC=A-RC)			
								Totale Residui Attivi da Riportare (TR=EP+EC)			
<b>Titolo 9 Entrate per conto terzi e partite di giro</b>											
90100	Tipologia 100 Entrate per partite di giro	RS	137.820,73	RR	0,00	R	-137.820,73		EP	0,00	
		CP	3.495.000,00	RC	3.106.181,05	A	3.106.189,54	CP	-388.810,46	EC	8,49
		CS	3.632.820,73	TR	3.106.181,05	CS	-526.639,68		TR	8,49	
90200	Tipologia 200 Entrate per conto terzi	RS	24.953.696,15	RR	888.752,43	R	0,00		EP	24.064.943,72	
		CP	3.560.747,43	RC	245.332,87	A	1.554.197,68	CP	-2.006.549,75	EC	1.308.864,81
		CS	28.514.443,58	TR	1.134.085,30	CS	-27.380.358,28		TR	25.373.808,53	
<b>90000</b>	<b>Totale Titolo 9 Entrate per conto terzi e partite di giro</b>	RS	25.091.516,88	RR	888.752,43	R	-137.820,73		EP	24.064.943,72	
		CP	7.055.747,43	RC	3.351.513,92	A	4.660.387,22	CP	-2.395.360,21	EC	1.308.873,30
		CS	32.147.264,31	TR	4.240.266,35	CS	-27.906.997,96		TR	25.373.817,02	
<b>Totale Titoli</b>		RS	51.891.709,89	RR	7.447.851,25	R	-214.915,96		EP	44.228.942,68	
		CP	65.292.693,35	RC	37.877.041,18	A	50.190.630,30	CP	-15.102.063,05	EC	12.313.589,12
		CS	117.184.403,24	TR	45.324.892,43	CS	-71.859.510,81		TR	56.542.531,80	
<b>Totale Generale delle Entrate</b>		RS	51.891.709,89	RR	7.447.851,25	R	-214.915,96		EP	44.228.942,68	
		CP	66.370.608,40	RC	37.877.041,18	A	50.190.630,30	CP	-15.102.063,05	EC	12.313.589,12
		CS	117.184.403,24	TR	45.324.892,43	CS	-71.859.510,81		TR	56.542.531,80	

3) Indicare l'ammontare complessivo derivante dal riaccertamento dei residui (comprende l'importo dei crediti definitivamente cancellati in quanto assolutamente inesigibili, l'importo dei crediti di dubbia e difficile esazione cancellati secondo le modalità previste dal principio applicato della contabilità finanziaria 9.2).

La voce comprende inoltre le rettifiche in aumento dei residui attivi effettuate a seguito della riscossione di residui attivi cancellati dalle scritture (ad es. in anni precedenti è stato cancellato un residuo attivo in quanto considerato assolutamente inesigibile. In caso di riscossione di tale credito nel corso dell'esercizio cui si riferisce il rendiconto si effettua un riaccertamento dei residui attivi in aumento).

Le rettifiche in aumento sono indicate con il segno "+", le rettifiche in riduzione sono indicate con il segno "-".

4) Indicare gli accertamenti imputati contabilmente all'esercizio cui il rendiconto si riferisce al netto dei crediti che, in occasione del riaccertamento ordinario dei residui effettuato ai sensi dell'articolo 3, comma 4, risultassero non esigibili e reimputati agli esercizi in cui le obbligazioni risultano esigibili.

5) Le maggiori entrate sono indicate con il segno "+", le minori entrate sono indicate con il segno "-".

# COMUNE DI FAVARA

## CONTO DEL BILANCIO ESERCIZIO 2019 - RIEPILOGO GENERALE DELLE ENTRATE

Titolo	Denominazione	Residui Attivi al 01/01/2019 (RS)		Riscossioni in c/Residui (RR)		Riaccertamento Residui (R) (3)		Residui Attivi da Esercizi Precedenti (EP=RS-RR+R)	
		Previsioni Definitive di Competenza (CP)		Riscossioni in c/Competenza (RC)		Accertamenti (A) (4)		Economie di Entrate di Competenza =A-CP (5)	
		Previsioni Definitive di Cassa (CS)		Totale Riscossioni (TR=RR+RC)		Maggiori o Minori Entrate di Cassa =TR-CS		Totale Residui Attivi da Riportare (TR=EP+EC)	
	Fondo pluriennale vincolato per spese correnti (1)	CP	87.238,40						
	Fondo pluriennale vincolato per spese in conto capitale (1)	CP	990.676,65						
	Fondo pluriennale vincolato per incremento di attività finan	CP	0,00						
Titolo1	Entrate correnti di natura tributaria, contributiva e perequativa	RS	18.033.663,49	RR	2.304.689,98	R	-18,66	EP	15.728.954,85
		CP	16.228.726,73	RC	10.066.297,80	A	15.452.135,42	EC	5.385.837,62
		CS	34.262.390,22	TR	12.370.987,78	CS	-21.891.402,44	TR	21.114.792,47
Titolo2	Trasferimenti correnti	RS	2.967.098,64	RR	2.195.535,59	R	-77.476,89	EP	694.086,16
		CP	8.377.977,77	RC	6.265.014,74	A	7.634.983,91	EC	1.369.969,17
		CS	11.345.076,41	TR	8.460.550,33	CS	-2.884.526,08	TR	2.064.055,33
Titolo3	Entrate extratributarie	RS	3.103.711,04	RR	77.270,64	R	400,32	EP	3.026.840,72
		CP	1.974.844,72	RC	450.831,32	A	780.311,96	EC	329.480,64
		CS	5.078.555,76	TR	528.101,96	CS	-4.550.453,80	TR	3.356.321,36
Titolo4	Entrate in conto capitale	RS	2.695.719,84	RR	1.981.602,61	R	0,00	EP	714.117,23
		CP	4.655.396,70	RC	685.905,25	A	4.605.333,64	EC	3.919.428,39
		CS	7.351.116,54	TR	2.667.507,86	CS	-4.683.608,68	TR	4.633.545,62
Titolo5	Entrate da riduzione di attività finanziarie	RS	0,00	RR	0,00	R	0,00	EP	0,00
		CP	0,00	RC	0,00	A	0,00	EC	0,00
		CS	0,00	TR	0,00	CS	0,00	TR	0,00
Titolo6	Accensione Prestiti	RS	0,00	RR	0,00	R	0,00	EP	0,00
		CP	0,00	RC	0,00	A	0,00	EC	0,00
		CS	0,00	TR	0,00	CS	0,00	TR	0,00
Titolo7	Anticipazioni da istituto tesoriere/cassiere	RS	0,00	RR	0,00	R	0,00	EP	0,00
		CP	27.000.000,00	RC	17.057.478,15	A	17.057.478,15	EC	0,00
		CS	27.000.000,00	TR	17.057.478,15	CS	-9.942.521,85	TR	0,00
Titolo9	Entrate per conto terzi e partite di giro	RS	25.091.516,88	RR	888.752,43	R	-137.820,73	EP	24.064.943,72
		CP	7.055.747,43	RC	3.351.513,92	A	4.660.387,22	EC	1.308.873,30
		CS	32.147.264,31	TR	4.240.266,35	CS	-27.906.997,96	TR	25.373.817,02

# COMUNE DI FAVARA

## CONTO DEL BILANCIO ESERCIZIO 2019 - RIEPILOGO GENERALE DELLE ENTRATE

Titolo	Denominazione	Residui Attivi al 01/01/2019 (RS)		Riscossioni in c/Residui (RR)		Riaccertamento Residui (R) (3)		Residui Attivi da Esercizi Precedenti (EP=RS-RR+R)			
		Previsioni Definitive di Competenza (CP)		Riscossioni in c/Competenza (RC)		Accertamenti (A) (4)		Economie di Entrate di Competenza =A-CP (5)		Residui Attivi da Esercizio di Competenza (EC=A-RC)	
		Previsioni Definitive di Cassa (CS)		Totale Riscossioni (TR=RR+RC)		Maggiori o Minori Entrate di Cassa =TR-CS		Totale Residui Attivi da Riportare (TR=EP+EC)			
<b>Totale Titoli</b>		RS	51.891.709,89	RR	7.447.851,25	R	-214.915,96	EP	44.228.942,68		
		CP	65.292.693,35	RC	37.877.041,18	A	50.190.630,30	EC	12.313.589,12		
		CS	117.184.403,24	TR	45.324.892,43	CS	-71.859.510,81	TR	56.542.531,80		
<b>Totale Generale delle Entrate</b>		RS	51.891.709,89	RR	7.447.851,25	R	-214.915,96	EP	44.228.942,68		
		CP	66.370.608,40	RC	37.877.041,18	A	50.190.630,30	EC	12.313.589,12		
		CS	117.184.403,24	TR	45.324.892,43	CS	-71.859.510,81	TR	56.542.531,80		

1) Indicare l'importo del fondo pluriennale vincolato risultante dal conto del bilancio dell'anno precedente (spesa).

2) Indicare l'importo definitivo dell'utilizzo del risultato di amministrazione.

3) Indicare l'ammontare complessivo derivante dal riaccertamento dei residui (comprende l'importo dei crediti definitivamente cancellati in quanto assolutamente inesigibili, l'importo dei crediti di dubbia e difficile esazione cancellati secondo le modalità previste dal principio applicato della contabilità finanziaria 9.2).

La voce comprende inoltre le rettifiche in aumento dei residui attivi effettuate a seguito della riscossione di residui attivi cancellati dalle scritture (ad es. in anni precedenti è stato cancellato un residuo attivo in quanto considerato assolutamente inesigibile. In caso di riscossione di tale credito nel corso dell'esercizio cui si riferisce il rendiconto si effettua un riaccertamento dei residui attivi in aumento).

Le rettifiche in aumento sono indicate con il segno "+", le rettifiche in riduzione sono indicate con il segno "-".

4) Indicare gli accertamenti imputati contabilmente all'esercizio cui il rendiconto si riferisce al netto dei crediti che, in occasione del riaccertamento ordinario dei residui effettuato ai sensi dell'articolo 3, comma 4, risultassero non esigibili e reimputati agli esercizi in cui le obbligazioni risultano esigibili.

5) Le maggiori entrate sono indicate con il segno "+", le minori entrate sono indicate con il segno "-".

# COMUNE DI FAVARA

## PROSPETTO DELLE ENTRATE DI BILANCIO PER TITOLI, TIPOLOGIE E CATEGORIE - ESERCIZIO 2019

Titolo Tipologia Categoria	Denominazione	ACCERTAMENTI	di cui entrate non ricorrenti	RISCOSSIONI IN C/COMPETENZA (1)	RISCOSSIONI IN C/RESIDUI (1)
<b>Titolo 1 Entrate correnti di natura tributaria, contributiva e perequativa</b>					
<b>1010100</b>	<b>Tipologia 101: Imposte, tasse e proventi assimilati</b>	11.662.807,90	0,00	6.276.970,28	2.304.689,98
1010106	Imposta municipale propria	3.473.977,43	0,00	2.950.088,49	590.493,17
1010108	Imposta comunale sugli immobili (ICI)	0,00	0,00	0,00	91.596,74
1010116	Addizionale comunale IRPEF	1.351.048,75	0,00	1.234.720,79	332.637,52
1010139	Imposta sulle assicurazioni RC auto	0,00	0,00	0,00	0,00
1010140	Imposta di iscrizione al pubblico registro automobilistico (PRA)	0,00	0,00	0,00	0,00
1010141	Imposta di soggiorno	0,00	0,00	0,00	0,00
1010149	Tasse sulle concessioni comunali	0,00	0,00	0,00	0,00
1010150	Tassa di circolazione dei veicoli a motore (tassa automobilistica)	0,00	0,00	0,00	0,00
1010151	Tassa smaltimento rifiuti solidi urbani	0,00	0,00	0,00	85.700,94
1010152	Tassa occupazione spazi e aree pubbliche	130.741,56	0,00	121.286,16	2.362,71
1010153	Imposta comunale sulla pubblicità e diritto sulle pubbliche affissioni	44.129,76	0,00	42.749,78	0,00
1010154	Imposta municipale secondaria	0,00	0,00	0,00	0,00
1010160	Tributo per l'esercizio delle funzioni di tutela, protezione e igiene dell'ambiente	0,00	0,00	0,00	0,00
1010161	Tributo comunale sui rifiuti e sui servizi	6.391.092,99	0,00	1.737.972,06	1.200.118,06
1010164	Diritti mattatoi	0,00	0,00	0,00	0,00
1010165	Diritti degli Enti provinciali turismo	0,00	0,00	0,00	0,00
1010168	Addizionale regionale sui canoni per le utenze di acque pubbliche	0,00	0,00	0,00	0,00
1010170	Proventi dei Casinò	0,00	0,00	0,00	0,00
1010176	Tributo per i servizi indivisibili (TASI)	271.737,64	0,00	190.073,23	1.780,84
1010195	Altre ritenute n.a.c.	0,00	0,00	0,00	0,00
1010196	Altre entrate su lotto, lotterie e altre attività di gioco n.a.c.	0,00	0,00	0,00	0,00
1010197	Altre accise n.a.c.	0,00	0,00	0,00	0,00
1010198	Altre imposte sostitutive n.a.c.	0,00	0,00	0,00	0,00
1010199	Altre imposte, tasse e proventi assimilati n.a.c.	79,77	0,00	79,77	0,00
<b>1010400</b>	<b>Tipologia 104: Compartecipazioni di tributi</b>	0,00	0,00	0,00	0,00
1010403	Compartecipazione al bollo auto	0,00	0,00	0,00	0,00
1010404	Compartecipazione al gasolio	0,00	0,00	0,00	0,00
1010405	Compartecipazione IVA ai Comuni	0,00	0,00	0,00	0,00
1010406	Compartecipazione IRPEF ai Comuni	0,00	0,00	0,00	0,00
1010407	Compartecipazione IRPEF alle Province	0,00	0,00	0,00	0,00
1010408	Tributo provinciale deposito in discarica dei rifiuti solidi	0,00	0,00	0,00	0,00
1010409	Compartecipazioni accise benzina e gasolio destinate ad alimentare il Fondo Nazionale Trasporti di cui all'art.16 bis del DL 95/2012	0,00	0,00	0,00	0,00
1010498	Altre compartecipazioni alle province n.a.c.	0,00	0,00	0,00	0,00
1010499	Altre compartecipazioni a comuni n.a.c.	0,00	0,00	0,00	0,00
<b>1030100</b>	<b>Tipologia 301: Fondi perequativi da Amministrazioni Centrali</b>	3.789.327,52	0,00	3.789.327,52	0,00
1030101	Fondi perequativi dallo Stato	3.789.327,52	0,00	3.789.327,52	0,00
<b>1030200</b>	<b>Tipologia 302: Fondi perequativi dalla Regione o Provincia autonoma</b>	0,00	0,00	0,00	0,00
1030201	Fondi perequativi dalla Regione o Provincia autonoma	0,00	0,00	0,00	0,00
<b>1000000</b>	<b>Totale Titolo 1</b>	<b>15.452.135,42</b>	<b>0,00</b>	<b>10.066.297,80</b>	<b>2.304.689,98</b>

# COMUNE DI FAVARA

## PROSPETTO DELLE ENTRATE DI BILANCIO PER TITOLI, TIPOLOGIE E CATEGORIE - ESERCIZIO 2019

Titolo Tipologia Categoria	Denominazione	ACCERTAMENTI	di cui entrate non ricorrenti	RISCOSSIONI IN C/COMPETENZA (1)	RISCOSSIONI IN C/RESIDUI (1)
<b>Titolo 2 Trasferimenti correnti</b>					
<b>2010100</b>	<b>Tipologia 101: Trasferimenti correnti da Amministrazioni pubbliche</b>	7.447.201,11	19.966,50	6.077.231,94	2.195.535,59
2010101	Trasferimenti correnti da Amministrazioni Centrali	739.427,98	19.966,50	647.942,98	765.855,00
2010102	Trasferimenti correnti da Amministrazioni Locali	6.707.773,13	0,00	5.429.288,96	1.429.680,59
2010103	Trasferimenti correnti da Enti di Previdenza	0,00	0,00	0,00	0,00
2010104	Trasferimenti correnti da organismi interni e/o unità locali della amministrazione	0,00	0,00	0,00	0,00
<b>2010200</b>	<b>Tipologia 102: Trasferimenti correnti da Famiglie</b>	187.782,80	0,00	187.782,80	0,00
2010201	Trasferimenti correnti da famiglie	187.782,80	0,00	187.782,80	0,00
<b>2010300</b>	<b>Tipologia 103: Trasferimenti correnti da Imprese</b>	0,00	0,00	0,00	0,00
2010301	Sponsorizzazioni da imprese	0,00	0,00	0,00	0,00
2010302	Altri trasferimenti correnti da imprese	0,00	0,00	0,00	0,00
<b>2010400</b>	<b>Tipologia 104: Trasferimenti correnti da Istituzioni Sociali Private</b>	0,00	0,00	0,00	0,00
2010401	Trasferimenti correnti da Istituzioni Sociali Private	0,00	0,00	0,00	0,00
<b>2010500</b>	<b>Tipologia 105: Trasferimenti correnti dall'Unione Europea e dal Resto del Mondo</b>	0,00	0,00	0,00	0,00
2010501	Trasferimenti correnti dall'Unione Europea	0,00	0,00	0,00	0,00
2010502	Trasferimenti correnti dal Resto del Mondo	0,00	0,00	0,00	0,00
<b>2000000</b>	<b>Totale Titolo 2</b>	<b>7.634.983,91</b>	<b>19.966,50</b>	<b>6.265.014,74</b>	<b>2.195.535,59</b>



# COMUNE DI FAVARA

## PROSPETTO DELLE ENTRATE DI BILANCIO PER TITOLI, TIPOLOGIE E CATEGORIE - ESERCIZIO 2019

Titolo Tipologia Categoria	Denominazione	ACCERTAMENTI	di cui entrate non ricorrenti	RISCOSSIONI IN C/COMPETENZA (1)	RISCOSSIONI IN C/RESIDUI (1)
<b>Titolo 3 Entrate extratributarie</b>					
<b>3010000</b>	<b>Tipologia 100: Vendita di beni e servizi e proventi derivanti dalla gestione dei beni</b>	655.450,03	0,00	367.818,26	75.493,43
3010100	Vendita di beni	101.925,27	0,00	0,00	0,00
3010200	Entrate dalla vendita e dall'erogazione di servizi	553.266,03	0,00	367.559,53	66.267,23
3010300	Proventi derivanti dalla gestione dei beni	258,73	0,00	258,73	9.226,20
<b>3020000</b>	<b>Tipologia 200: Proventi derivanti dall'attività di controllo e repressione delle irregolarità e degli illeciti</b>	56.895,25	0,00	18.177,46	1.523,29
3020100	Entrate da amministrazioni pubbliche derivanti dall'attività di controllo e repressione delle irregolarità e degli illeciti	0,00	0,00	0,00	0,00
3020200	Entrate da famiglie derivanti dall'attività di controllo e repressione delle irregolarità e degli illeciti	56.895,25	0,00	18.177,46	1.523,29
3020300	Entrate da Imprese derivanti dall'attività di controllo e repressione delle irregolarità e degli illeciti	0,00	0,00	0,00	0,00
3020400	Entrate da Istituzioni Sociali Private derivanti dall'attività di controllo e repressione delle irregolarità e degli illeciti	0,00	0,00	0,00	0,00
<b>3030000</b>	<b>Tipologia 300: Interessi attivi</b>	0,00	0,00	0,00	0,00
3030100	Interessi attivi da titoli o finanziamenti a breve termine	0,00	0,00	0,00	0,00
3030200	Interessi attivi da titoli o finanziamenti a medio - lungo termine	0,00	0,00	0,00	0,00
3030300	Altri interessi attivi	0,00	0,00	0,00	0,00
<b>3040000</b>	<b>Tipologia 400: Altre entrate da redditi da capitale</b>	0,00	0,00	0,00	0,00
3040100	Rendimenti da fondi comuni di investimento	0,00	0,00	0,00	0,00
3040200	Entrate derivanti dalla distribuzione di dividendi	0,00	0,00	0,00	0,00
3040300	Entrate derivanti dalla distribuzione di utili e avanzi	0,00	0,00	0,00	0,00
3049900	Altre entrate da redditi da capitale	0,00	0,00	0,00	0,00
<b>3050000</b>	<b>Tipologia 500: Rimborsi e altre entrate correnti</b>	67.966,68	0,00	64.835,60	253,92
3050100	Indennizzi di assicurazione	0,00	0,00	0,00	0,00
3050200	Rimborsi in entrata	43.419,77	0,00	43.024,46	253,92
3059900	Altre entrate correnti n.a.c.	24.546,91	0,00	21.811,14	0,00
<b>3000000</b>	<b>Totale Titolo 3</b>	<b>780.311,96</b>	<b>0,00</b>	<b>450.831,32</b>	<b>77.270,64</b>

# COMUNE DI FAVARA

## PROSPETTO DELLE ENTRATE DI BILANCIO PER TITOLI, TIPOLOGIE E CATEGORIE - ESERCIZIO 2019

Titolo Tipologia Categoria	Denominazione	ACCERTAMENTI	di cui entrate non ricorrenti	RISCOSSIONI IN C/COMPETENZA (1)	RISCOSSIONI IN C/RESIDUI (1)
<b>Titolo 4 Entrate in conto capitale</b>					
<b>4010000</b>	<b>Tipologia 100: Tributi in conto capitale</b>	228.633,61	0,00	139.421,43	35.165,38
4010100	Imposte da sanatorie e condoni	228.633,61	0,00	139.421,43	35.165,38
4010200	Altre imposte in conto capitale	0,00	0,00	0,00	0,00
<b>4020000</b>	<b>Tipologia 200: Contributi agli investimenti</b>	3.368.151,40	2.695.446,00	106.917,88	1.022.370,32
4020100	Contributi agli investimenti da amministrazioni pubbliche	3.368.151,40	2.695.446,00	106.917,88	1.022.370,32
4020200	Contributi agli investimenti da Famiglie	0,00	0,00	0,00	0,00
4020300	Contributi agli investimenti da Imprese	0,00	0,00	0,00	0,00
4020400	Contributi agli investimenti da Istituzioni Sociali Private	0,00	0,00	0,00	0,00
4020500	Contributi agli investimenti dall'Unione Europea e dal Resto del Mondo	0,00	0,00	0,00	0,00
4020600	Contributi agli investimenti direttamente destinati al rimborso di prestiti da amministrazioni pubbliche	0,00	0,00	0,00	0,00
<b>4030000</b>	<b>Tipologia 300: Altri trasferimenti in conto capitale</b>	721.935,84	0,00	208.876,08	904.741,16
4030100	Trasferimenti in conto capitale per assunzione di debiti dell'amministrazione da parte di amministrazioni pubbliche	0,00	0,00	0,00	0,00
4030200	Trasferimenti in conto capitale per assunzione di debiti dell'amministrazione da parte di Imprese	0,00	0,00	0,00	0,00
4030300	Trasferimenti in conto capitale per assunzione di debiti dell'amministrazione da parte dell'Unione Europea e del Resto del Mondo	0,00	0,00	0,00	0,00
4030400	Trasferimenti in conto capitale da parte di amministrazioni pubbliche per cancellazione di debiti dell'amministrazione	0,00	0,00	0,00	0,00
4030500	Trasferimenti in conto capitale da parte di Imprese per cancellazione di debiti dell'amministrazione	0,00	0,00	0,00	0,00
4030600	Trasferimenti in conto capitale da parte dell'Unione Europea e Resto del Mondo per cancellazione di debiti dell'amministrazione	0,00	0,00	0,00	0,00
4030700	Trasferimenti in conto capitale per ripiano disavanzi pregressi da amministrazioni pubbliche	0,00	0,00	0,00	0,00
4030800	Trasferimenti in conto capitale per ripiano disavanzi pregressi da Imprese	0,00	0,00	0,00	0,00
4030900	Trasferimenti in conto capitale per ripiano disavanzi pregressi dall'Unione Europea e dal Resto del Mondo	0,00	0,00	0,00	0,00
4031000	Altri trasferimenti in conto capitale da amministrazioni pubbliche	622.203,24	0,00	109.143,48	481.598,47
4031100	Altri trasferimenti in conto capitale da Famiglie	0,00	0,00	0,00	0,00
4031200	Altri trasferimenti in conto capitale da Imprese	99.732,60	0,00	99.732,60	423.142,69
4031300	Altri trasferimenti in conto capitale da Istituzioni Sociali Private	0,00	0,00	0,00	0,00
4031400	Altri trasferimenti in conto capitale dall'Unione Europea e dal Resto del Mondo	0,00	0,00	0,00	0,00
<b>4040000</b>	<b>Tipologia 400: Entrate da alienazione di beni materiali e immateriali</b>	43.497,13	0,00	43.497,13	0,00
4040100	Alienazione di beni materiali	43.497,13	0,00	43.497,13	0,00
4040200	Cessione di Terreni e di beni materiali non prodotti	0,00	0,00	0,00	0,00
4040300	Alienazione di beni immateriali	0,00	0,00	0,00	0,00
<b>4050000</b>	<b>Tipologia 500: Altre entrate in conto capitale</b>	243.115,66	0,00	187.192,73	19.325,75
4050100	Permessi di costruire	243.115,66	0,00	187.192,73	19.325,75
4050200	Entrate derivanti da conferimento immobili a fondi immobiliari	0,00	0,00	0,00	0,00
4050300	Entrate in conto capitale dovute a rimborsi, recuperi e restituzioni di somme non dovute o incassate in eccesso	0,00	0,00	0,00	0,00
4050400	Altre entrate in conto capitale n.a.c.	0,00	0,00	0,00	0,00
<b>4000000</b>	<b>Totale Titolo 4</b>	<b>4.605.333,64</b>	<b>2.695.446,00</b>	<b>685.905,25</b>	<b>1.981.602,61</b>

# COMUNE DI FAVARA

## PROSPETTO DELLE ENTRATE DI BILANCIO PER TITOLI, TIPOLOGIE E CATEGORIE - ESERCIZIO 2019

Titolo Tipologia Categoria	Denominazione	ACCERTAMENTI	di cui entrate non ricorrenti	RISCOSSIONI IN C/COMPETENZA (1)	RISCOSSIONI IN C/RESIDUI (1)
<b>Titolo 5 Entrate da riduzione di attività finanziarie</b>					
<b>5010000</b>	<b>Tipologia 100: Alienazione di attività finanziarie</b>	0,00	0,00	0,00	0,00
5010100	Alienazione di partecipazioni	0,00	0,00	0,00	0,00
5010200	Alienazione di quote di fondi comuni di investimento	0,00	0,00	0,00	0,00
5010300	Alienazione di titoli obbligazionari a breve termine	0,00	0,00	0,00	0,00
5010400	Alienazione di titoli obbligazionari a medio-lungo termine	0,00	0,00	0,00	0,00
<b>5020000</b>	<b>Tipologia 200: Riscossione crediti di breve termine</b>	0,00	0,00	0,00	0,00
5020100	Riscossione crediti di breve termine a tasso agevolato da Amministrazioni Pubbliche	0,00	0,00	0,00	0,00
5020200	Riscossione crediti di breve termine a tasso agevolato da Famiglie	0,00	0,00	0,00	0,00
5020300	Riscossione crediti di breve termine a tasso agevolato da Imprese	0,00	0,00	0,00	0,00
5020400	Riscossione crediti di breve termine a tasso agevolato da Istituzioni Sociali Private	0,00	0,00	0,00	0,00
5020500	Riscossione crediti di breve termine a tasso agevolato dall'Unione Europea e dal Resto del Mondo	0,00	0,00	0,00	0,00
5020600	Riscossione crediti di breve termine a tasso non agevolato da Amministrazione Pubbliche	0,00	0,00	0,00	0,00
5020700	Riscossione crediti di breve termine a tasso non agevolato da Famiglie	0,00	0,00	0,00	0,00
5020800	Riscossione crediti di breve termine a tasso non agevolato da Imprese	0,00	0,00	0,00	0,00
5020900	Riscossione crediti di breve termine a tasso non agevolato da Istituzioni Sociali Private	0,00	0,00	0,00	0,00
5021000	Riscossione crediti di breve termine a tasso non agevolato dall'Unione Europea e dal Resto del Mondo	0,00	0,00	0,00	0,00
<b>5030000</b>	<b>Tipologia 300: Riscossione crediti di medio-lungo termine</b>	0,00	0,00	0,00	0,00
5030100	Riscossione crediti di medio-lungo termine a tasso agevolato da Amministrazioni Pubbliche	0,00	0,00	0,00	0,00
5030200	Riscossione crediti di medio-lungo termine a tasso agevolato da Famiglie	0,00	0,00	0,00	0,00
5030300	Riscossione crediti di medio-lungo termine a tasso agevolato da Imprese	0,00	0,00	0,00	0,00
5030400	Riscossione crediti di medio-lungo termine a tasso agevolato da Istituzioni Sociali Private	0,00	0,00	0,00	0,00
5030500	Riscossione crediti di medio-lungo termine a tasso agevolato dall'Unione Europea e dal Resto del Mondo	0,00	0,00	0,00	0,00
5030600	Riscossione crediti di medio-lungo termine a tasso non agevolato da Amministrazione Pubbliche	0,00	0,00	0,00	0,00
5030700	Riscossione crediti di medio-lungo termine a tasso non agevolato da Famiglie	0,00	0,00	0,00	0,00
5030800	Riscossione crediti di medio-lungo termine a tasso non agevolato da Imprese	0,00	0,00	0,00	0,00
5030900	Riscossione crediti di medio-lungo termine a tasso non agevolato da Istituzioni Sociali Private	0,00	0,00	0,00	0,00
5031000	Riscossione crediti di medio-lungo termine a tasso non agevolato dall'Unione Europea e dal Resto del Mondo	0,00	0,00	0,00	0,00
5031100	Riscossione crediti sorti a seguito di escussione di garanzie in favore di Amministrazioni Pubbliche	0,00	0,00	0,00	0,00
5031200	Riscossione crediti sorti a seguito di escussione di garanzie in favore di Famiglie	0,00	0,00	0,00	0,00
5031300	Riscossione crediti sorti a seguito di escussione di garanzie in favore di Imprese	0,00	0,00	0,00	0,00
5031400	Riscossione crediti sorti a seguito di escussione di garanzie in favore di Istituzioni Sociali Private	0,00	0,00	0,00	0,00
5031500	Riscossione crediti sorti a seguito di escussione di garanzie in favore dell'Unione Europea e del Resto del Mondo	0,00	0,00	0,00	0,00
<b>5040000</b>	<b>Tipologia 400: Altre entrate per riduzione di attività finanziarie</b>	0,00	0,00	0,00	0,00
5040100	Altre entrate per riduzione di altre attività finanziarie verso Amministrazioni Pubbliche	0,00	0,00	0,00	0,00
5040200	Altre entrate per riduzione di altre attività finanziarie verso Famiglie	0,00	0,00	0,00	0,00
5040300	Altre entrate per riduzione di altre attività finanziarie verso Imprese	0,00	0,00	0,00	0,00
5040400	Altre entrate per riduzione di altre attività finanziarie verso Istituzioni Sociali Private	0,00	0,00	0,00	0,00
5040500	Altre entrate per riduzione di altre attività finanziarie verso Unione Europea e Resto del Mondo	0,00	0,00	0,00	0,00
5040600	Prelievi dai conti di tesoreria statale diversi dalla Tesoreria Unica	0,00	0,00	0,00	0,00
5040700	Prelievi da depositi bancari	0,00	0,00	0,00	0,00
5040800	Entrate da derivati di ammortamento	0,00	0,00	0,00	0,00
<b>5000000</b>	<b>Totale Titolo 5</b>	<b>0,00</b>	<b>0,00</b>	<b>0,00</b>	<b>0,00</b>

# COMUNE DI FAVARA

## PROSPETTO DELLE ENTRATE DI BILANCIO PER TITOLI, TIPOLOGIE E CATEGORIE - ESERCIZIO 2019

Titolo Tipologia Categoria	Denominazione	ACCERTAMENTI	di cui entrate non ricorrenti	RISCOSSIONI IN C/COMPETENZA (1)	RISCOSSIONI IN C/RESIDUI (1)
<b>Titolo 6 Accensione Prestiti</b>					
<b>6010000</b>	<b>Tipologia 100: Emissione di titoli obbligazionari</b>	0,00	0,00	0,00	0,00
6010200	Emissioni titoli obbligazionari a medio-lungo termine	0,00	0,00	0,00	0,00
<b>6020000</b>	<b>Tipologia 200: Accensione prestiti a breve termine</b>	0,00	0,00	0,00	0,00
6020100	Finanziamenti a breve termine	0,00	0,00	0,00	0,00
6020200	Anticipazioni	0,00	0,00	0,00	0,00
<b>6030000</b>	<b>Tipologia 300: Accensione mutui e altri finanziamenti a medio lungo termine</b>	0,00	0,00	0,00	0,00
6030100	Finanziamenti a medio lungo termine	0,00	0,00	0,00	0,00
6030200	Accensione prestiti da attualizzazione Contributi Pluriennali	0,00	0,00	0,00	0,00
6030300	Accensione prestiti a seguito di escussione di garanzie	0,00	0,00	0,00	0,00
<b>6040000</b>	<b>Tipologia 400: Altre forme di indebitamento</b>	0,00	0,00	0,00	0,00
6040200	Accensione Prestiti - Leasing finanziario	0,00	0,00	0,00	0,00
6040300	Accensione Prestiti - Operazioni di cartolarizzazione	0,00	0,00	0,00	0,00
6040400	Accensione Prestiti - Derivati	0,00	0,00	0,00	0,00
<b>6000000</b>	<b>Totale Titolo 6</b>	<b>0,00</b>	<b>0,00</b>	<b>0,00</b>	<b>0,00</b>

# COMUNE DI FAVARA

## PROSPETTO DELLE ENTRATE DI BILANCIO PER TITOLI, TIPOLOGIE E CATEGORIE - ESERCIZIO 2019

Titolo Tipologia Categoria	Denominazione	ACCERTAMENTI	di cui entrate non ricorrenti	RISCOSSIONI IN C/COMPETENZA (1)	RISCOSSIONI IN C/RESIDUI (1)
<b>Titolo 7 Anticipazioni da istituto tesoriere/cassiere</b>					
7010000	<b>Tipologia 100: Anticipazioni da istituto tesoriere/cassiere</b>	17.057.478,15	0,00	17.057.478,15	0,00
7010100	Anticipazioni da istituto tesoriere/cassiere	17.057.478,15	0,00	17.057.478,15	0,00
<b>7000000</b>	<b>Totale Titolo 7</b>	<b>17.057.478,15</b>	<b>0,00</b>	<b>17.057.478,15</b>	<b>0,00</b>

# COMUNE DI FAVARA

## PROSPETTO DELLE ENTRATE DI BILANCIO PER TITOLI, TIPOLOGIE E CATEGORIE - ESERCIZIO 2019

Titolo Tipologia Categoria	Denominazione	ACCERTAMENTI	di cui entrate non ricorrenti	RISCOSSIONI IN C/COMPETENZA (1)	RISCOSSIONI IN C/RESIDUI (1)
<b>Titolo 9 Entrate per conto terzi e partite di giro</b>					
<b>9010000</b>	<b>Tipologia 100: Entrate per partite di giro</b>	3.106.189,54	0,00	3.106.181,05	0,00
9010100	Altre ritenute	1.279.525,32	0,00	1.279.525,32	0,00
9010200	Ritenute su redditi da lavoro dipendente	1.810.964,22	0,00	1.810.955,73	0,00
9010300	Ritenute su redditi da lavoro autonomo	0,00	0,00	0,00	0,00
9019900	Altre entrate per partite di giro	15.700,00	0,00	15.700,00	0,00
<b>9020000</b>	<b>Tipologia 200: Entrate per conto terzi</b>	1.554.197,68	0,00	245.332,87	888.752,43
9020100	Rimborsi per acquisto di beni e servizi per conto terzi	0,00	0,00	0,00	0,00
9020200	Trasferimenti da Amministrazioni pubbliche per operazioni conto terzi	0,00	0,00	0,00	0,00
9020300	Trasferimenti da altri settori per operazioni conto terzi	0,00	0,00	0,00	0,00
9020400	Depositi di/presso terzi	4.145,32	0,00	4.145,32	0,00
9020500	Riscossione imposte e tributi per conto terzi	0,00	0,00	0,00	0,00
9029900	Altre entrate per conto terzi	1.550.052,36	0,00	241.187,55	888.752,43
<b>9000000</b>	<b>Totale Titolo 9</b>	<b>4.660.387,22</b>	<b>0,00</b>	<b>3.351.513,92</b>	<b>888.752,43</b>
<b>Totale Titoli</b>		<b>50.190.630,30</b>	<b>2.715.412,50</b>	<b>37.877.041,18</b>	<b>7.447.851,25</b>

(1) Colonne inserite con il D.M. 1 dicembre 2015. Gli enti locali possono rinviare la decorrenza dell'inserimento delle due colonne concetti le riscossioni in c/competenza e in c/residui, all'esercizio in cui i rendiconti dei Comuni e delle Province sono acquisiti dalla banca dati delle amministrazioni pubbliche di cui all'articolo 13 della legge n. 196 del 2009 e resi disponibili a ISTAT

# COMUNE DI FAVARA

## CONTO DEL BILANCIO ESERCIZIO 2019 - ACCERTAMENTI ASSUNTI NELL'ESERCIZIO DI RIFERIMENTO E NEGLI ESERCIZI PRECEDENTI IMPUTATI ALL'ANNO SUCCESSIVO CUI SI RIFERISCE IL RENDICONTO E SEGUENTI

Titoli e Tipologie di Entrata		Anno successivo a quello cui si riferisce il rendiconto		Secondo anno successivo a quello cui si riferisce il rendiconto		Anni successivi
		Previsioni di Competenza	Accertamenti	Previsioni di competenza del Bilancio Pluriennale	Accertamenti	Accertamenti
<b>Titolo 1 Entrate correnti di natura tributaria, contributiva e perequativa</b>						
10101	Tipologia 101 - Imposte, tasse e proventi assimilati	12.362.254,05	0,00	12.362.250,05	0,00	0,00
10104	Tipologia 104 - Compartecipazioni di tributi	0,00	0,00	0,00	0,00	0,00
10301	Tipologia 301 - Fondi perequativi da Amministrazioni Centrali	3.832.368,07	0,00	3.832.368,07	0,00	0,00
10302	Tipologia 302 - Fondi perequativi dalla Regione o Provincia autonoma	0,00	0,00	0,00	0,00	0,00
<b>10000</b>	<b>Totale Titolo 1</b>	<b>16.194.622,12</b>	<b>0,00</b>	<b>16.194.618,12</b>	<b>0,00</b>	<b>0,00</b>
<b>Titolo 2 Trasferimenti correnti</b>						
20101	Tipologia 101 - Trasferimenti correnti da Amministrazioni pubbliche	7.903.517,31	0,00	7.502.435,74	0,00	0,00
20102	Tipologia 102 - Trasferimenti correnti da Famiglie	0,00	0,00	0,00	0,00	0,00
20103	Tipologia 103 - Trasferimenti correnti da Imprese	500,00	0,00	500,00	0,00	0,00
20104	Tipologia 104 - Trasferimenti correnti da Istituzioni Sociali Private	0,00	0,00	0,00	0,00	0,00
20105	Tipologia 105 - Trasferimenti correnti dall'Unione Europea e dal Resto del Mondo	0,00	0,00	0,00	0,00	0,00
<b>20000</b>	<b>Totale Titolo 2</b>	<b>7.904.017,31</b>	<b>0,00</b>	<b>7.502.935,74</b>	<b>0,00</b>	<b>0,00</b>
<b>Titolo 3 Entrate extratributarie</b>						
30100	Tipologia 100 - Vendita di beni e servizi e proventi derivanti dalla gestione dei beni	1.466.233,23	0,00	1.464.733,23	0,00	0,00
30200	Tipologia 200 - Proventi derivanti dall'attività di controllo e repressione delle irregolarità e degli illeciti	49.136,16	3.071,40	49.136,16	0,00	0,00
30300	Tipologia 300 - Interessi attivi	0,00	0,00	0,00	0,00	0,00
30400	Tipologia 400 - Altre entrate da redditi da capitale	0,00	0,00	0,00	0,00	0,00
30500	Tipologia 500 - Rimborsi e altre entrate correnti	516.325,67	0,00	511.025,67	0,00	0,00
<b>30000</b>	<b>Totale Titolo 3</b>	<b>2.031.695,06</b>	<b>3.071,40</b>	<b>2.024.895,06</b>	<b>0,00</b>	<b>0,00</b>
<b>Titolo 4 Entrate in conto capitale</b>						
40100	Tipologia 100 - Tributi in conto capitale	228.633,61	0,00	228.633,61	0,00	0,00
40200	Tipologia 200 - Contributi agli investimenti	21.505,40	0,00	0,00	0,00	0,00
40300	Tipologia 300 - Altri trasferimenti in conto capitale	554.918,34	97.443,06	457.475,28	0,00	0,00
40400	Tipologia 400 - Entrate da alienazione di beni materiali e immateriali	59.000,00	0,00	59.000,00	0,00	0,00

# COMUNE DI FAVARA

## CONTO DEL BILANCIO ESERCIZIO 2019 - ACCERTAMENTI ASSUNTI NELL'ESERCIZIO DI RIFERIMENTO E NEGLI ESERCIZI PRECEDENTI IMPUTATI ALL'ANNO SUCCESSIVO CUI SI RIFERISCE IL RENDICONTO E SEGUENTI

Titoli e Tipologie di Entrata		Anno successivo a quello cui si riferisce il rendiconto		Secondo anno successivo a quello cui si riferisce il rendiconto		Anni successivi
		Previsioni di Competenza	Accertamenti	Previsioni di competenza del Bilancio Pluriennale	Accertamenti	Accertamenti
40500	Tipologia 500 - Altre entrate in conto capitale	283.115,66	40.000,00	256.115,66	13.000,00	0,00
<b>40000</b>	<b>Totale Titolo 4</b>	1.147.173,01	137.443,06	1.001.224,55	13.000,00	0,00
<b>Titolo 5 Entrate da riduzione di attività finanziarie</b>						
50100	Tipologia 100 - Alienazione di attività finanziarie	0,00	0,00	0,00	0,00	0,00
50200	Tipologia 200 - Riscossione crediti di breve termine	0,00	0,00	0,00	0,00	0,00
50300	Tipologia 300 - Riscossione crediti di medio-lungo termine	0,00	0,00	0,00	0,00	0,00
50400	Tipologia 400 - Altre entrate per riduzione di attività finanziarie	0,00	0,00	0,00	0,00	0,00
<b>50000</b>	<b>Totale Titolo 5</b>	0,00	0,00	0,00	0,00	0,00
<b>Titolo 6 Accensione Prestiti</b>						
60100	Tipologia 100 - Emissione di titoli obbligazionari	0,00	0,00	0,00	0,00	0,00
60200	Tipologia 200 - Accensione prestiti a breve termine	0,00	0,00	0,00	0,00	0,00
60300	Tipologia 300 - Accensione mutui e altri finanziamenti a medio lungo termine	0,00	0,00	0,00	0,00	0,00
60400	Tipologia 400 - Altre forme di indebitamento	0,00	0,00	0,00	0,00	0,00
<b>60000</b>	<b>Totale Titolo 6</b>	0,00	0,00	0,00	0,00	0,00
<b>Titolo 9 Entrate per conto terzi e partite di giro</b>						
90100	Tipologia 100 - Entrate per partite di giro	3.495.000,00	0,00	3.495.000,00	0,00	0,00
90200	Tipologia 200 - Entrate per conto terzi	2.213.690,62	0,00	904.962,14	0,00	0,00
<b>90000</b>	<b>Totale Titolo 9</b>	5.708.690,62	0,00	4.399.962,14	0,00	0,00
<b>Totale Accertamenti</b>		32.986.198,12	140.514,46	31.123.635,61	13.000,00	0,00



# COMUNE DI FAVARA

## CONTO DEL BILANCIO ESERCIZIO 2019 - GESTIONE DELLE SPESE

Missione, Programma, Titolo	Denominazione	Residui Passivi al 01/01/2019 (RS)	Pagamenti in c/Residui (PR)	Riaccertamento Residui (R) (1)		Residui Passivi da Esercizi Precedenti (EP=RS-PR+R)
		Previsioni Definitive di Competenza (CP)	Pagamenti in c/Competenza (PC)	Impegni (I) (2)	Economie di Competenza (ECP=CP-I-FPV)	Residui Passivi da Esercizio di Competenza (EC=I-PC)
		Previsioni Definitive di Cassa (CS)	Totale Pagamenti (TP=PR+PC)	Fondo Pluriennale Vincolato (FPV) (3)		Totale Residui Passivi da Riportare (TR=EP+EC)
	Disavanzo di Amministrazione	CP 0,00				

# COMUNE DI FAVARA

## CONTO DEL BILANCIO ESERCIZIO 2019 - GESTIONE DELLE SPESE

Missione, Programma, Titolo	Denominazione	Residui Passivi al 01/01/2019 (RS)		Pagamenti in c/Residui (PR)		Riaccertamento Residui (R) (1)		Residui Passivi da Esercizi Precedenti (EP=RS-PR+R)			
		Previsioni Definitive di Competenza (CP)		Pagamenti in c/Competenza (PC)		Impegni (I) (2)		Economie di Competenza (ECP=CP-I-FPV)		Residui Passivi da Esercizio di Competenza (EC=I-PC)	
		Previsioni Definitive di Cassa (CS)		Totale Pagamenti (TP=PR+PC)		Fondo Pluriennale Vincolato (FPV) (3)		Totale Residui Passivi da Riportare (TR=EP+EC)			
<b>Missione 01 Servizi istituzionali, generali e di gestione</b>											
<b>0101 Programma 01</b>	<b>Organi istituzionali</b>										
Titolo 1	Spese correnti	RS	66.791,99	PR	63.296,28	R	-3.495,71		EP	0,00	
		CP	282.315,39	PC	206.002,54	I	271.315,16	ECP	11.000,23	EC	65.312,62
		CS	349.107,38	TP	269.298,82	FPV	0,00			TR	65.312,62
<b>Totale Programma 01</b>	<b>Organi istituzionali</b>	RS	66.791,99	PR	63.296,28	R	-3.495,71		EP	0,00	
		CP	282.315,39	PC	206.002,54	I	271.315,16	ECP	11.000,23	EC	65.312,62
		CS	349.107,38	TP	269.298,82	FPV	0,00			TR	65.312,62
<b>0102 Programma 02</b>	<b>Segreteria generale</b>										
Titolo 1	Spese correnti	RS	68.549,09	PR	61.829,51	R	0,00		EP	6.719,58	
		CP	5.276.573,08	PC	5.257.035,47	I	5.273.689,27	ECP	2.883,81	EC	16.653,80
		CS	5.345.122,17	TP	5.318.864,98	FPV	0,00			TR	23.373,38
<b>Totale Programma 02</b>	<b>Segreteria generale</b>	RS	68.549,09	PR	61.829,51	R	0,00		EP	6.719,58	
		CP	5.276.573,08	PC	5.257.035,47	I	5.273.689,27	ECP	2.883,81	EC	16.653,80
		CS	5.345.122,17	TP	5.318.864,98	FPV	0,00			TR	23.373,38
<b>0103 Programma 03</b>	<b>Gestione economica, finanziaria, programmazione e provveditorato</b>										
Titolo 1	Spese correnti	RS	130.358,59	PR	126.749,30	R	-216,97		EP	3.392,32	
		CP	642.076,81	PC	463.330,04	I	638.927,51	ECP	3.149,30	EC	175.597,47
		CS	772.435,40	TP	590.079,34	FPV	0,00			TR	178.989,79
<b>Totale Programma 03</b>	<b>Gestione economica, finanziaria, programmazione e provveditorato</b>	RS	130.358,59	PR	126.749,30	R	-216,97		EP	3.392,32	
		CP	642.076,81	PC	463.330,04	I	638.927,51	ECP	3.149,30	EC	175.597,47
		CS	772.435,40	TP	590.079,34	FPV	0,00			TR	178.989,79
<b>0104 Programma 04</b>	<b>Gestione delle entrate tributarie e servizi fiscali</b>										
Titolo 1	Spese correnti	RS	133.883,88	PR	76.515,66	R	-30.710,88		EP	26.657,34	
		CP	492.193,94	PC	364.483,98	I	459.949,42	ECP	32.244,52	EC	95.465,44
		CS	626.077,82	TP	440.999,64	FPV	0,00			TR	122.122,78
Titolo 2	Spese in conto capitale	RS	0,00	PR	0,00	R	0,00		EP	0,00	
		CP	5.000,00	PC	0,00	I	0,00	ECP	5.000,00	EC	0,00
		CS	5.000,00	TP	0,00	FPV	0,00			TR	0,00

# COMUNE DI FAVARA

## CONTO DEL BILANCIO ESERCIZIO 2019 - GESTIONE DELLE SPESE

Missione, Programma, Titolo	Denominazione	Residui Passivi al 01/01/2019 (RS)		Pagamenti in c/Residui (PR)		Riaccertamento Residui (R) (1)		Residui Passivi da Esercizi Precedenti (EP=RS-PR+R)			
		Previsioni Definitive di Competenza (CP)		Pagamenti in c/Competenza (PC)		Impegni (I) (2)		Residui Passivi da Esercizio di Competenza (EC=I-PC)			
		Previsioni Definitive di Cassa (CS)		Totale Pagamenti (TP=PR+PC)		Fondo Pluriennale Vincolato (FPV) (3)		Economie di Competenza (ECP=CP-I-FPV)		Totale Residui Passivi da Riportare (TR=EP+EC)	
<b>Totale Programma 04</b>	<b>Gestione delle entrate tributarie e servizi fiscali</b>	RS	133.883,88	PR	76.515,66	R	-30.710,88			EP	26.657,34
		CP	497.193,94	PC	364.483,98	I	459.949,42	ECP	37.244,52	EC	95.465,44
		CS	631.077,82	TP	440.999,64	FPV	0,00			TR	122.122,78
<b>0105 Programma 05</b>	<b>Gestione dei beni demaniali e patrimoniali</b>										
Titolo 1	Spese correnti	RS	169.114,49	PR	67.503,44	R	0,00			EP	101.611,05
		CP	74.326,90	PC	0,00	I	73.012,90	ECP	1.314,00	EC	73.012,90
		CS	243.441,39	TP	67.503,44	FPV	0,00			TR	174.623,95
Titolo 2	Spese in conto capitale	RS	0,00	PR	0,00	R	0,00			EP	0,00
		CP	520.025,88	PC	0,00	I	30.000,00	ECP	0,00	EC	30.000,00
		CS	30.000,00	TP	0,00	FPV	490.025,88			TR	30.000,00
<b>Totale Programma 05</b>	<b>Gestione dei beni demaniali e patrimoniali</b>	RS	169.114,49	PR	67.503,44	R	0,00			EP	101.611,05
		CP	594.352,78	PC	0,00	I	103.012,90	ECP	1.314,00	EC	103.012,90
		CS	273.441,39	TP	67.503,44	FPV	490.025,88			TR	204.623,95
<b>0106 Programma 06</b>	<b>Ufficio tecnico</b>										
Titolo 1	Spese correnti	RS	973,81	PR	973,81	R	0,00			EP	0,00
		CP	530.992,33	PC	530.992,33	I	530.992,33	ECP	0,00	EC	0,00
		CS	531.966,14	TP	531.966,14	FPV	0,00			TR	0,00
Titolo 2	Spese in conto capitale	RS	4.806,82	PR	1.931,60	R	0,00			EP	2.875,22
		CP	1.931,60	PC	0,00	I	1.931,60	ECP	0,00	EC	1.931,60
		CS	6.738,42	TP	1.931,60	FPV	0,00			TR	4.806,82
<b>Totale Programma 06</b>	<b>Ufficio tecnico</b>	RS	5.780,63	PR	2.905,41	R	0,00			EP	2.875,22
		CP	532.923,93	PC	530.992,33	I	532.923,93	ECP	0,00	EC	1.931,60
		CS	538.704,56	TP	533.897,74	FPV	0,00			TR	4.806,82
<b>0107 Programma 07</b>	<b>Elezioni e consultazioni popolari - Anagrafe e stato civile</b>										
Titolo 1	Spese correnti	RS	35.021,39	PR	34.143,60	R	0,00			EP	877,79
		CP	428.385,91	PC	350.617,73	I	391.925,84	ECP	36.460,07	EC	41.308,11
		CS	463.407,30	TP	384.761,33	FPV	0,00			TR	42.185,90
Titolo 2	Spese in conto capitale	RS	0,00	PR	0,00	R	0,00			EP	0,00
		CP	5.000,00	PC	0,00	I	0,00	ECP	5.000,00	EC	0,00
		CS	5.000,00	TP	0,00	FPV	0,00			TR	0,00

# COMUNE DI FAVARA

## CONTO DEL BILANCIO ESERCIZIO 2019 - GESTIONE DELLE SPESE

Missione, Programma, Titolo	Denominazione	Residui Passivi al 01/01/2019 (RS)		Pagamenti in c/Residui (PR)		Riaccertamento Residui (R) (1)		Residui Passivi da Esercizi Precedenti (EP=RS-PR+R)			
		Previsioni Definitive di Competenza (CP)		Pagamenti in c/Competenza (PC)		Impegni (I) (2)		Economie di Competenza (ECP=CP-I-FPV)		Residui Passivi da Esercizio di Competenza (EC=I-PC)	
		Previsioni Definitive di Cassa (CS)		Totale Pagamenti (TP=PR+PC)		Fondo Pluriennale Vincolato (FPV) (3)				Totale Residui Passivi da Riportare (TR=EP+EC)	
<b>Totale Programma 07</b>	<b>Elezioni e consultazioni popolari - Anagrafe e stato civile</b>	RS	35.021,39	PR	34.143,60	R	0,00	EP	877,79		
		CP	433.385,91	PC	350.617,73	I	391.925,84	ECP	41.460,07		
		CS	468.407,30	TP	384.761,33	FPV	0,00	TR	42.185,90		
<b>0108 Programma 08</b>	<b>Statistica e sistemi informativi</b>										
Titolo 1	Spese correnti	RS	72.678,80	PR	72.678,80	R	0,00	EP	0,00		
		CP	43.758,96	PC	2.278,96	I	43.758,96	ECP	0,00		
		CS	116.437,76	TP	74.957,76	FPV	0,00	TR	41.480,00		
Titolo 2	Spese in conto capitale	RS	7.393,20	PR	7.393,20	R	0,00	EP	0,00		
		CP	5.000,00	PC	0,00	I	0,00	ECP	5.000,00		
		CS	12.393,20	TP	7.393,20	FPV	0,00	TR	0,00		
<b>Totale Programma 08</b>	<b>Statistica e sistemi informativi</b>	RS	80.072,00	PR	80.072,00	R	0,00	EP	0,00		
		CP	48.758,96	PC	2.278,96	I	43.758,96	ECP	5.000,00		
		CS	128.830,96	TP	82.350,96	FPV	0,00	TR	41.480,00		
<b>0109 Programma 09</b>	<b>Assistenza tecnico-amministrativa agli enti locali</b>										
<b>Totale Programma 09</b>	<b>Assistenza tecnico-amministrativa agli enti locali</b>	RS	0,00	PR	0,00	R	0,00	EP	0,00		
		CP	0,00	PC	0,00	I	0,00	ECP	0,00		
		CS	0,00	TP	0,00	FPV	0,00	TR	0,00		
<b>0110 Programma 10</b>	<b>Risorse umane</b>										
Titolo 1	Spese correnti	RS	230.427,72	PR	221.240,60	R	-7.687,12	EP	1.500,00		
		CP	356.521,90	PC	53.023,58	I	295.101,77	ECP	61.420,13		
		CS	586.949,62	TP	274.264,18	FPV	0,00	TR	242.078,19		
<b>Totale Programma 10</b>	<b>Risorse umane</b>	RS	230.427,72	PR	221.240,60	R	-7.687,12	EP	1.500,00		
		CP	356.521,90	PC	53.023,58	I	295.101,77	ECP	61.420,13		
		CS	586.949,62	TP	274.264,18	FPV	0,00	TR	242.078,19		
<b>0111 Programma 11</b>	<b>Altri servizi generali</b>										
Titolo 1	Spese correnti	RS	55.680,78	PR	15.099,24	R	0,00	EP	40.581,54		
		CP	258.855,57	PC	31.515,32	I	71.804,25	ECP	0,01		
		CS	127.485,04	TP	46.614,56	FPV	187.051,31	TR	40.288,93		
<b>Totale Programma 11</b>	<b>Altri servizi generali</b>	RS	55.680,78	PR	15.099,24	R	0,00	EP	40.581,54		
		CP	258.855,57	PC	31.515,32	I	71.804,25	ECP	0,01		
		CS	127.485,04	TP	46.614,56	FPV	187.051,31	TR	40.288,93		
<b>0112 Programma 12</b>	<b>Politica regionale unitaria per i servizi</b>										

# COMUNE DI FAVARA

## CONTO DEL BILANCIO ESERCIZIO 2019 - GESTIONE DELLE SPESE

Missione, Programma, Titolo	Denominazione	Residui Passivi al 01/01/2019 (RS)		Pagamenti in c/Residui (PR)		Riaccertamento Residui (R) (1)		Residui Passivi da Esercizi Precedenti (EP=RS-PR+R)													
		Previsioni Definitive di Competenza (CP)		Pagamenti in c/Competenza (PC)		Impegni (I) (2)		Residui Passivi da Esercizio di Competenza (EC=I-PC)													
		Previsioni Definitive di Cassa (CS)		Totale Pagamenti (TP=PR+PC)		Fondo Pluriennale Vincolato (FPV) (3)		Economie di Competenza (ECP=CP-I-FPV)		Totale Residui Passivi da Riportare (TR=EP+EC)											
	istituzionali, generali e di gestione (solo per le Regioni)																				
<b>Totale Programma 12</b>	<b>Politica regionale unitaria per i servizi istituzionali, generali e di gestione (solo per le Regioni)</b>	RS	0,00	PR	0,00	R	0,00	EP	0,00	CP	0,00	ECP	0,00	EC	0,00	I	0,00	FPV	0,00	TR	0,00
<b>Totale Missione 01</b>	<b>Servizi istituzionali, generali e di gestione</b>	RS	975.680,56	PR	749.355,04	R	-42.110,68	EP	184.214,84	CP	8.922.958,27	ECP	163.472,07	EC	823.129,06	I	8.082.409,01	FPV	677.077,19	TR	1.007.343,90
		CS	9.221.561,64	TP	8.008.634,99																

# COMUNE DI FAVARA

## CONTO DEL BILANCIO ESERCIZIO 2019 - GESTIONE DELLE SPESE

Missione, Programma, Titolo	Denominazione	Residui Passivi al 01/01/2019 (RS)		Pagamenti in c/Residui (PR)		Riaccertamento Residui (R) (1)		Residui Passivi da Esercizi Precedenti (EP=RS-PR+R)	
		Previsioni Definitive di Competenza (CP)		Pagamenti in c/Competenza (PC)		Impegni (I) (2)		Residui Passivi da Esercizio di Competenza (EC=I-PC)	
		Previsioni Definitive di Cassa (CS)		Totale Pagamenti (TP=PR+PC)		Fondo Pluriennale Vincolato (FPV) (3)		Totale Residui Passivi da Riportare (TR=EP+EC)	
<b>Missione 02 Giustizia</b>									
<b>0201 Programma 01</b>	<b>Uffici giudiziari</b>								
<b>Totale Programma 01</b>	<b>Uffici giudiziari</b>	RS	0,00	PR	0,00	R	0,00	EP	0,00
		CP	0,00	PC	0,00	I	0,00	ECP	0,00
		CS	0,00	TP	0,00	FPV	0,00	TR	0,00
<b>0202 Programma 02</b>	<b>Casa circondariale e altri servizi</b>								
<b>Totale Programma 02</b>	<b>Casa circondariale e altri servizi</b>	RS	0,00	PR	0,00	R	0,00	EP	0,00
		CP	0,00	PC	0,00	I	0,00	ECP	0,00
		CS	0,00	TP	0,00	FPV	0,00	TR	0,00
<b>0203 Programma 03</b>	<b>Politica regionale unitaria per la giustizia (solo per le Regioni)</b>								
<b>Totale Programma 03</b>	<b>Politica regionale unitaria per la giustizia (solo per le Regioni)</b>	RS	0,00	PR	0,00	R	0,00	EP	0,00
		CP	0,00	PC	0,00	I	0,00	ECP	0,00
		CS	0,00	TP	0,00	FPV	0,00	TR	0,00
<b>Totale Missione 02</b>	<b>Giustizia</b>	RS	0,00	PR	0,00	R	0,00	EP	0,00
		CP	0,00	PC	0,00	I	0,00	ECP	0,00
		CS	0,00	TP	0,00	FPV	0,00	TR	0,00

# COMUNE DI FAVARA

## CONTO DEL BILANCIO ESERCIZIO 2019 - GESTIONE DELLE SPESE

Missione, Programma, Titolo	Denominazione	Residui Passivi al 01/01/2019 (RS)		Pagamenti in c/Residui (PR)		Riaccertamento Residui (R) (1)		Residui Passivi da Esercizi Precedenti (EP=RS-PR+R)	
		Previsioni Definitive di Competenza (CP)		Pagamenti in c/Competenza (PC)		Impegni (I) (2)		Residui Passivi da Esercizio di Competenza (EC=I-PC)	
		Previsioni Definitive di Cassa (CS)		Totale Pagamenti (TP=PR+PC)		Fondo Pluriennale Vincolato (FPV) (3)		Totale Residui Passivi da Riportare (TR=EP+EC)	
<b>Missione 03 Ordine pubblico e sicurezza</b>									
<b>0301 Programma 01</b>	<b>Polizia locale e amministrativa</b>								
Titolo 1	Spese correnti	RS 3.176,40	PR 1.000,00	R 0,00				EP 2.176,40	
		CP 714.101,90	PC 708.734,90	I 711.801,90	ECP 2.300,00			EC 3.067,00	
		CS 717.278,30	TP 709.734,90	FPV 0,00				TR 5.243,40	
Titolo 2	Spese in conto capitale	RS 0,00	PR 0,00	R 0,00				EP 0,00	
		CP 9.000,00	PC 0,00	I 0,00	ECP 9.000,00			EC 0,00	
		CS 9.000,00	TP 0,00	FPV 0,00				TR 0,00	
<b>Totale Programma 01</b>	<b>Polizia locale e amministrativa</b>	RS 3.176,40	PR 1.000,00	R 0,00				EP 2.176,40	
		CP 723.101,90	PC 708.734,90	I 711.801,90	ECP 11.300,00			EC 3.067,00	
		CS 726.278,30	TP 709.734,90	FPV 0,00				TR 5.243,40	
<b>0302 Programma 02</b>	<b>Sistema integrato di sicurezza urbana</b>								
<b>Totale Programma 02</b>	<b>Sistema integrato di sicurezza urbana</b>	RS 0,00	PR 0,00	R 0,00				EP 0,00	
		CP 0,00	PC 0,00	I 0,00	ECP 0,00			EC 0,00	
		CS 0,00	TP 0,00	FPV 0,00				TR 0,00	
<b>0303 Programma 03</b>	<b>Politica regionale unitaria per l'ordine pubblico e la sicurezza (solo per le Regioni)</b>								
<b>Totale Programma 03</b>	<b>Politica regionale unitaria per l'ordine pubblico e la sicurezza (solo per le Regioni)</b>	RS 0,00	PR 0,00	R 0,00				EP 0,00	
		CP 0,00	PC 0,00	I 0,00	ECP 0,00			EC 0,00	
		CS 0,00	TP 0,00	FPV 0,00				TR 0,00	
<b>Totale Missione 03</b>	<b>Ordine pubblico e sicurezza</b>	RS 3.176,40	PR 1.000,00	R 0,00				EP 2.176,40	
		CP 723.101,90	PC 708.734,90	I 711.801,90	ECP 11.300,00			EC 3.067,00	
		CS 726.278,30	TP 709.734,90	FPV 0,00				TR 5.243,40	

# COMUNE DI FAVARA

## CONTO DEL BILANCIO ESERCIZIO 2019 - GESTIONE DELLE SPESE

Missione, Programma, Titolo	Denominazione	Residui Passivi al 01/01/2019 (RS)		Pagamenti in c/Residui (PR)		Riaccertamento Residui (R) (1)		Residui Passivi da Esercizi Precedenti (EP=RS-PR+R)			
		Previsioni Definitive di Competenza (CP)		Pagamenti in c/Competenza (PC)		Impegni (I) (2)		Economie di Competenza (ECP=CP-I-FPV)		Residui Passivi da Esercizio di Competenza (EC=I-PC)	
		Previsioni Definitive di Cassa (CS)		Totale Pagamenti (TP=PR+PC)		Fondo Pluriennale Vincolato (FPV) (3)				Totale Residui Passivi da Riportare (TR=EP+EC)	
<b>Missione 04 Istruzione e diritto allo studio</b>											
<b>0401 Programma 01</b>	<b>Istruzione prescolastica</b>										
Titolo 1	Spese correnti	RS	48.044,85	PR	47.352,20	R	-692,65		EP	0,00	
		CP	74.958,80	PC	0,00	I	74.630,11	ECP	328,69	EC	74.630,11
		CS	123.003,65	TP	47.352,20	FPV	0,00			TR	74.630,11
<b>Totale Programma 01</b>	<b>Istruzione prescolastica</b>	RS	48.044,85	PR	47.352,20	R	-692,65		EP	0,00	
		CP	74.958,80	PC	0,00	I	74.630,11	ECP	328,69	EC	74.630,11
		CS	123.003,65	TP	47.352,20	FPV	0,00			TR	74.630,11
<b>0402 Programma 02</b>	<b>Altri ordini di istruzione non universitaria</b>										
Titolo 2	Spese in conto capitale	RS	1.274.922,24	PR	1.008.255,67	R	0,00		EP	266.666,57	
		CP	620.750,21	PC	137.803,70	I	570.750,21	ECP	50.000,00	EC	432.946,51
		CS	1.895.672,45	TP	1.146.059,37	FPV	0,00			TR	699.613,08
<b>Totale Programma 02</b>	<b>Altri ordini di istruzione non universitaria</b>	RS	1.274.922,24	PR	1.008.255,67	R	0,00		EP	266.666,57	
		CP	620.750,21	PC	137.803,70	I	570.750,21	ECP	50.000,00	EC	432.946,51
		CS	1.895.672,45	TP	1.146.059,37	FPV	0,00			TR	699.613,08
<b>0403 Programma 03</b>	<b>Edilizia scolastica (solo per le Regioni)</b>										
<b>Totale Programma 03</b>	<b>Edilizia scolastica (solo per le Regioni)</b>	RS	0,00	PR	0,00	R	0,00		EP	0,00	
		CP	0,00	PC	0,00	I	0,00	ECP	0,00	EC	0,00
		CS	0,00	TP	0,00	FPV	0,00			TR	0,00
<b>0404 Programma 04</b>	<b>Istruzione universitaria</b>										
Titolo 1	Spese correnti	RS	0,00	PR	0,00	R	0,00		EP	0,00	
		CP	0,00	PC	0,00	I	0,00	ECP	0,00	EC	0,00
		CS	0,00	TP	0,00	FPV	0,00			TR	0,00
<b>Totale Programma 04</b>	<b>Istruzione universitaria</b>	RS	0,00	PR	0,00	R	0,00		EP	0,00	
		CP	0,00	PC	0,00	I	0,00	ECP	0,00	EC	0,00
		CS	0,00	TP	0,00	FPV	0,00			TR	0,00
<b>0405 Programma 05</b>	<b>Istruzione tecnica superiore</b>										
<b>Totale Programma 05</b>	<b>Istruzione tecnica superiore</b>	RS	0,00	PR	0,00	R	0,00		EP	0,00	
		CP	0,00	PC	0,00	I	0,00	ECP	0,00	EC	0,00
		CS	0,00	TP	0,00	FPV	0,00			TR	0,00
<b>0406 Programma 06</b>	<b>Servizi ausiliari all'istruzione</b>										



# COMUNE DI FAVARA

## CONTO DEL BILANCIO ESERCIZIO 2019 - GESTIONE DELLE SPESE

Missione, Programma, Titolo	Denominazione	Residui Passivi al 01/01/2019 (RS)		Pagamenti in c/Residui (PR)		Riaccertamento Residui (R) (1)		Residui Passivi da Esercizi Precedenti (EP=RS-PR+R)	
		Previsioni Definitive di Competenza (CP)		Pagamenti in c/Competenza (PC)		Impegni (I) (2)		Residui Passivi da Esercizio di Competenza (EC=I-PC)	
		Previsioni Definitive di Cassa (CS)		Totale Pagamenti (TP=PR+PC)		Fondo Pluriennale Vincolato (FPV) (3)		Economie di Competenza (ECP=CP-I-FPV)	
Titolo 1	Spese correnti	RS	492.288,75	PR	312.001,18	R	-6.228,17	EP	174.059,40
		CP	628.284,67	PC	286.728,72	I	520.938,48	EC	234.209,76
		CS	1.120.573,42	TP	598.729,90	FPV	0,00	TR	408.269,16
<b>Totale Programma 06</b>	<b>Servizi ausiliari all'istruzione</b>	RS	492.288,75	PR	312.001,18	R	-6.228,17	EP	174.059,40
		CP	628.284,67	PC	286.728,72	I	520.938,48	EC	234.209,76
		CS	1.120.573,42	TP	598.729,90	FPV	0,00	TR	408.269,16
<b>0407 Programma 07</b>	<b>Diritto allo studio</b>								
Titolo 1	Spese correnti	RS	452.993,49	PR	133.355,56	R	-75,00	EP	319.562,93
		CP	288.266,63	PC	23.516,00	I	288.110,77	EC	264.594,77
		CS	741.260,12	TP	156.871,56	FPV	0,00	TR	584.157,70
<b>Totale Programma 07</b>	<b>Diritto allo studio</b>	RS	452.993,49	PR	133.355,56	R	-75,00	EP	319.562,93
		CP	288.266,63	PC	23.516,00	I	288.110,77	EC	264.594,77
		CS	741.260,12	TP	156.871,56	FPV	0,00	TR	584.157,70
<b>0408 Programma 08</b>	<b>Politica regionale unitaria per l'istruzione e il diritto allo studio (solo per le Regioni)</b>								
<b>Totale Programma 08</b>	<b>Politica regionale unitaria per l'istruzione e il diritto allo studio (solo per le Regioni)</b>	RS	0,00	PR	0,00	R	0,00	EP	0,00
		CP	0,00	PC	0,00	I	0,00	EC	0,00
		CS	0,00	TP	0,00	FPV	0,00	TR	0,00
<b>Totale Missione 04</b>	<b>Istruzione e diritto allo studio</b>	RS	2.268.249,33	PR	1.500.964,61	R	-6.995,82	EP	760.288,90
		CP	1.612.260,31	PC	448.048,42	I	1.454.429,57	EC	1.006.381,15
		CS	3.880.509,64	TP	1.949.013,03	FPV	0,00	TR	1.766.670,05

# COMUNE DI FAVARA

## CONTO DEL BILANCIO ESERCIZIO 2019 - GESTIONE DELLE SPESE

Missione, Programma, Titolo	Denominazione	Residui Passivi al 01/01/2019 (RS)		Pagamenti in c/Residui (PR)		Riaccertamento Residui (R) (1)		Residui Passivi da Esercizi Precedenti (EP=RS-PR+R)			
		Previsioni Definitive di Competenza (CP)		Pagamenti in c/Competenza (PC)		Impegni (I) (2)		Economie di Competenza (ECP=CP-I-FPV)		Residui Passivi da Esercizio di Competenza (EC=I-PC)	
		Previsioni Definitive di Cassa (CS)		Totale Pagamenti (TP=PR+PC)		Fondo Pluriennale Vincolato (FPV) (3)		Totale Residui Passivi da Riportare (TR=EP+EC)			
<b>Missione 05 Tutela e valorizzazione dei beni e delle attività culturali</b>											
<b>0501 Programma 01</b>	<b>Valorizzazione dei beni di interesse storico</b>										
Titolo 2	Spese in conto capitale	RS 0,00	PR 0,00	R 0,00				EP 0,00			
		CP 1.152.910,30	PC 225,00	I 225,00	ECP 169.175,68			EC 0,00			
		CS 169.400,68	TP 225,00	FPV 983.509,62				TR 0,00			
<b>Totale Programma 01</b>	<b>Valorizzazione dei beni di interesse storico</b>	RS 0,00	PR 0,00	R 0,00				EP 0,00			
		CP 1.152.910,30	PC 225,00	I 225,00	ECP 169.175,68			EC 0,00			
		CS 169.400,68	TP 225,00	FPV 983.509,62				TR 0,00			
<b>0502 Programma 02</b>	<b>Attività culturali e interventi diversi nel settore culturale</b>										
Titolo 1	Spese correnti	RS 1.346,16	PR 1.346,16	R 0,00				EP 0,00			
		CP 107.753,13	PC 104.021,02	I 107.753,13	ECP 0,00			EC 3.732,11			
		CS 109.099,29	TP 105.367,18	FPV 0,00				TR 3.732,11			
<b>Totale Programma 02</b>	<b>Attività culturali e interventi diversi nel settore culturale</b>	RS 1.346,16	PR 1.346,16	R 0,00				EP 0,00			
		CP 107.753,13	PC 104.021,02	I 107.753,13	ECP 0,00			EC 3.732,11			
		CS 109.099,29	TP 105.367,18	FPV 0,00				TR 3.732,11			
<b>0503 Programma 03</b>	<b>Politica regionale unitaria per la tutela dei beni e delle attività culturali (solo per le Regioni)</b>										
<b>Totale Programma 03</b>	<b>Politica regionale unitaria per la tutela dei beni e delle attività culturali (solo per le Regioni)</b>	RS 0,00	PR 0,00	R 0,00				EP 0,00			
		CP 0,00	PC 0,00	I 0,00	ECP 0,00			EC 0,00			
		CS 0,00	TP 0,00	FPV 0,00				TR 0,00			
<b>Totale Missione 05</b>	<b>Tutela e valorizzazione dei beni e delle attività culturali</b>	RS 1.346,16	PR 1.346,16	R 0,00				EP 0,00			
		CP 1.260.663,43	PC 104.246,02	I 107.978,13	ECP 169.175,68			EC 3.732,11			
		CS 278.499,97	TP 105.592,18	FPV 983.509,62				TR 3.732,11			

# COMUNE DI FAVARA

## CONTO DEL BILANCIO ESERCIZIO 2019 - GESTIONE DELLE SPESE

Missione, Programma, Titolo	Denominazione	Residui Passivi al 01/01/2019 (RS)		Pagamenti in c/Residui (PR)		Riaccertamento Residui (R) (1)		Residui Passivi da Esercizi Precedenti (EP=RS-PR+R)	
		Previsioni Definitive di Competenza (CP)		Pagamenti in c/Competenza (PC)		Impegni (I) (2)		Residui Passivi da Esercizio di Competenza (EC=I-PC)	
		Previsioni Definitive di Cassa (CS)		Totale Pagamenti (TP=PR+PC)		Fondo Pluriennale Vincolato (FPV) (3)		Totale Residui Passivi da Riportare (TR=EP+EC)	
<b>Missione 06 Politiche giovanili, sport e tempo libero</b>									
<b>0601 Programma 01</b>	<b>Sport e tempo libero</b>								
Titolo 1	Spese correnti	RS 56.260,05	PR 52.161,93	R 0,00				EP 4.098,12	
		CP 223.125,72	PC 185.193,37	I 223.125,71	ECP 0,01			EC 37.932,34	
		CS 279.385,77	TP 237.355,30	FPV 0,00				TR 42.030,46	
Titolo 2	Spese in conto capitale	RS 0,00	PR 0,00	R 0,00				EP 0,00	
		CP 1.142.509,82	PC 0,00	I 0,00	ECP 0,00			EC 0,00	
		CS 0,00	TP 0,00	FPV 1.142.509,82				TR 0,00	
<b>Totale Programma 01</b>	<b>Sport e tempo libero</b>	RS 56.260,05	PR 52.161,93	R 0,00				EP 4.098,12	
		CP 1.365.635,54	PC 185.193,37	I 223.125,71	ECP 0,01			EC 37.932,34	
		CS 279.385,77	TP 237.355,30	FPV 1.142.509,82				TR 42.030,46	
<b>0602 Programma 02</b>	<b>Giovani</b>								
<b>Totale Programma 02</b>	<b>Giovani</b>	RS 0,00	PR 0,00	R 0,00				EP 0,00	
		CP 0,00	PC 0,00	I 0,00	ECP 0,00			EC 0,00	
		CS 0,00	TP 0,00	FPV 0,00				TR 0,00	
<b>0603 Programma 03</b>	<b>Politica regionale unitaria per i giovani, lo sport e il tempo libero (solo per le Regioni)</b>								
<b>Totale Programma 03</b>	<b>Politica regionale unitaria per i giovani, lo sport e il tempo libero (solo per le Regioni)</b>	RS 0,00	PR 0,00	R 0,00				EP 0,00	
		CP 0,00	PC 0,00	I 0,00	ECP 0,00			EC 0,00	
		CS 0,00	TP 0,00	FPV 0,00				TR 0,00	
<b>Totale Missione 06</b>	<b>Politiche giovanili, sport e tempo libero</b>	RS 56.260,05	PR 52.161,93	R 0,00				EP 4.098,12	
		CP 1.365.635,54	PC 185.193,37	I 223.125,71	ECP 0,01			EC 37.932,34	
		CS 279.385,77	TP 237.355,30	FPV 1.142.509,82				TR 42.030,46	

# COMUNE DI FAVARA

## CONTO DEL BILANCIO ESERCIZIO 2019 - GESTIONE DELLE SPESE

Missione, Programma, Titolo	Denominazione	Residui Passivi al 01/01/2019 (RS)		Pagamenti in c/Residui (PR)		Riaccertamento Residui (R) (1)		Residui Passivi da Esercizi Precedenti (EP=RS-PR+R)	
		Previsioni Definitive di Competenza (CP)		Pagamenti in c/Competenza (PC)		Impegni (I) (2)		Residui Passivi da Esercizio di Competenza (EC=I-PC)	
		Previsioni Definitive di Cassa (CS)		Totale Pagamenti (TP=PR+PC)		Fondo Pluriennale Vincolato (FPV) (3)		Totale Residui Passivi da Riportare (TR=EP+EC)	
<b>Missione 07 Turismo</b>									
<b>0701 Programma 01</b>	<b>Sviluppo e valorizzazione del turismo</b>								
<b>Totale Programma 01</b>	<b>Sviluppo e valorizzazione del turismo</b>	RS	0,00	PR	0,00	R	0,00	EP	0,00
		CP	0,00	PC	0,00	I	0,00	ECP	0,00
		CS	0,00	TP	0,00	FPV	0,00	TR	0,00
<b>0702 Programma 02</b>	<b>Politica regionale unitaria per il turismo (solo per le Regioni)</b>								
<b>Totale Programma 02</b>	<b>Politica regionale unitaria per il turismo (solo per le Regioni)</b>	RS	0,00	PR	0,00	R	0,00	EP	0,00
		CP	0,00	PC	0,00	I	0,00	ECP	0,00
		CS	0,00	TP	0,00	FPV	0,00	TR	0,00
<b>Totale Missione 07</b>	<b>Turismo</b>	RS	0,00	PR	0,00	R	0,00	EP	0,00
		CP	0,00	PC	0,00	I	0,00	ECP	0,00
		CS	0,00	TP	0,00	FPV	0,00	TR	0,00

# COMUNE DI FAVARA

## CONTO DEL BILANCIO ESERCIZIO 2019 - GESTIONE DELLE SPESE

Missione, Programma, Titolo	Denominazione	Residui Passivi al 01/01/2019 (RS)		Pagamenti in c/Residui (PR)		Riaccertamento Residui (R) (1)		Residui Passivi da Esercizi Precedenti (EP=RS-PR+R)	
		Previsioni Definitive di Competenza (CP)		Pagamenti in c/Competenza (PC)		Impegni (I) (2)		Residui Passivi da Esercizio di Competenza (EC=I-PC)	
		Previsioni Definitive di Cassa (CS)		Totale Pagamenti (TP=PR+PC)		Fondo Pluriennale Vincolato (FPV) (3)		Totale Residui Passivi da Riportare (TR=EP+EC)	
<b>Missione 08 Aspetto del territorio ed edilizia abitativa</b>									
<b>0801 Programma 01</b>	<b>Urbanistica e assetto del territorio</b>								
Titolo 1	Spese correnti	RS 0,00	PR 0,00	R 0,00				EP 0,00	
		CP 392.854,60	PC 392.854,60	I 392.854,60	ECP 0,00			EC 0,00	
		CS 392.854,60	TP 392.854,60	FPV 0,00				TR 0,00	
Titolo 2	Spese in conto capitale	RS 0,00	PR 0,00	R 0,00				EP 0,00	
		CP 705.384,90	PC 0,00	I 31.184,90	ECP 53.000,00			EC 31.184,90	
		CS 84.184,90	TP 0,00	FPV 621.200,00				TR 31.184,90	
<b>Totale Programma 01</b>	<b>Urbanistica e assetto del territorio</b>	RS 0,00	PR 0,00	R 0,00				EP 0,00	
		CP 1.098.239,50	PC 392.854,60	I 424.039,50	ECP 53.000,00			EC 31.184,90	
		CS 477.039,50	TP 392.854,60	FPV 621.200,00				TR 31.184,90	
<b>0802 Programma 02</b>	<b>Edilizia residenziale pubblica e locale e piani di edilizia economico-popolare</b>								
<b>Totale Programma 02</b>	<b>Edilizia residenziale pubblica e locale e piani di edilizia economico-popolare</b>	RS 0,00	PR 0,00	R 0,00				EP 0,00	
		CP 0,00	PC 0,00	I 0,00	ECP 0,00			EC 0,00	
		CS 0,00	TP 0,00	FPV 0,00				TR 0,00	
<b>0803 Programma 03</b>	<b>Politica regionale unitaria per l'assetto del territorio e l'edilizia abitativa (solo per le Regioni)</b>								
<b>Totale Programma 03</b>	<b>Politica regionale unitaria per l'assetto del territorio e l'edilizia abitativa (solo per le Regioni)</b>	RS 0,00	PR 0,00	R 0,00				EP 0,00	
		CP 0,00	PC 0,00	I 0,00	ECP 0,00			EC 0,00	
		CS 0,00	TP 0,00	FPV 0,00				TR 0,00	
<b>Totale Missione 08</b>	<b>Aspetto del territorio ed edilizia abitativa</b>	RS 0,00	PR 0,00	R 0,00				EP 0,00	
		CP 1.098.239,50	PC 392.854,60	I 424.039,50	ECP 53.000,00			EC 31.184,90	
		CS 477.039,50	TP 392.854,60	FPV 621.200,00				TR 31.184,90	

# COMUNE DI FAVARA

## CONTO DEL BILANCIO ESERCIZIO 2019 - GESTIONE DELLE SPESE

Missione, Programma, Titolo	Denominazione	Residui Passivi al 01/01/2019 (RS)		Pagamenti in c/Residui (PR)		Riaccertamento Residui (R) (1)		Residui Passivi da Esercizi Precedenti (EP=RS-PR+R)	
		Previsioni Definitive di Competenza (CP)		Pagamenti in c/Competenza (PC)		Impegni (I) (2)		Residui Passivi da Esercizio di Competenza (EC=I-PC)	
		Previsioni Definitive di Cassa (CS)		Totale Pagamenti (TP=PR+PC)		Fondo Pluriennale Vincolato (FPV) (3)		Totale Residui Passivi da Riportare (TR=EP+EC)	
<b>Missione 09 Sviluppo sostenibile e tutela del territorio e dell'ambiente</b>									
<b>0901 Programma 01</b>	<b>Difesa del suolo</b>								
<b>Totale Programma 01</b>	<b>Difesa del suolo</b>	RS	0,00	PR	0,00	R	0,00	EP	0,00
		CP	0,00	PC	0,00	I	0,00	ECP	0,00
		CS	0,00	TP	0,00	FPV	0,00	TR	0,00
<b>0902 Programma 02</b>	<b>Tutela, valorizzazione e recupero ambientale</b>								
Titolo 1	Spese correnti	RS	0,00	PR	0,00	R	0,00	EP	0,00
		CP	2.245,00	PC	0,00	I	0,00	ECP	0,00
		CS	0,00	TP	0,00	FPV	2.245,00	TR	0,00
Titolo 2	Spese in conto capitale	RS	0,00	PR	0,00	R	0,00	EP	0,00
		CP	123.406,60	PC	41.591,00	I	42.937,23	ECP	80.469,37
		CS	123.406,60	TP	41.591,00	FPV	0,00	TR	1.346,23
<b>Totale Programma 02</b>	<b>Tutela, valorizzazione e recupero ambientale</b>	RS	0,00	PR	0,00	R	0,00	EP	0,00
		CP	125.651,60	PC	41.591,00	I	42.937,23	ECP	80.469,37
		CS	123.406,60	TP	41.591,00	FPV	2.245,00	TR	1.346,23
<b>0903 Programma 03</b>	<b>Rifiuti</b>								
Titolo 1	Spese correnti	RS	1.776.080,07	PR	884.983,37	R	0,00	EP	891.096,70
		CP	7.169.214,14	PC	5.326.790,85	I	7.169.214,14	ECP	0,00
		CS	8.945.294,21	TP	6.211.774,22	FPV	0,00	TR	2.733.519,99
<b>Totale Programma 03</b>	<b>Rifiuti</b>	RS	1.776.080,07	PR	884.983,37	R	0,00	EP	891.096,70
		CP	7.169.214,14	PC	5.326.790,85	I	7.169.214,14	ECP	0,00
		CS	8.945.294,21	TP	6.211.774,22	FPV	0,00	TR	2.733.519,99
<b>0904 Programma 04</b>	<b>Servizio idrico integrato</b>								
Titolo 1	Spese correnti	RS	0,00	PR	0,00	R	0,00	EP	0,00
		CP	191.114,83	PC	191.114,83	I	191.114,83	ECP	0,00
		CS	191.114,83	TP	191.114,83	FPV	0,00	TR	0,00
<b>Totale Programma 04</b>	<b>Servizio idrico integrato</b>	RS	0,00	PR	0,00	R	0,00	EP	0,00
		CP	191.114,83	PC	191.114,83	I	191.114,83	ECP	0,00
		CS	191.114,83	TP	191.114,83	FPV	0,00	TR	0,00
<b>0905 Programma 05</b>	<b>Aree protette, parchi naturali, protezione naturalistica e forestazione</b>								

# COMUNE DI FAVARA

## CONTO DEL BILANCIO ESERCIZIO 2019 - GESTIONE DELLE SPESE

Missione, Programma, Titolo	Denominazione	Residui Passivi al 01/01/2019 (RS)		Pagamenti in c/Residui (PR)		Riaccertamento Residui (R) (1)		Residui Passivi da Esercizi Precedenti (EP=RS-PR+R)	
		Previsioni Definitive di Competenza (CP)		Pagamenti in c/Competenza (PC)		Impegni (I) (2)		Residui Passivi da Esercizio di Competenza (EC=I-PC)	
		Previsioni Definitive di Cassa (CS)		Totale Pagamenti (TP=PR+PC)		Fondo Pluriennale Vincolato (FPV) (3)		Economie di Competenza (ECP=CP-I-FPV)	
<b>Totale Programma 05</b>	<b>Aree protette, parchi naturali, protezione naturalistica e forestazione</b>	RS	0,00	PR	0,00	R	0,00	EP	0,00
		CP	0,00	PC	0,00	I	0,00	EC	0,00
		CS	0,00	TP	0,00	FPV	0,00	TR	0,00
<b>0906 Programma 06</b>	<b>Tutela e valorizzazione delle risorse idriche</b>								
<b>Totale Programma 06</b>	<b>Tutela e valorizzazione delle risorse idriche</b>	RS	0,00	PR	0,00	R	0,00	EP	0,00
		CP	0,00	PC	0,00	I	0,00	EC	0,00
		CS	0,00	TP	0,00	FPV	0,00	TR	0,00
<b>0907 Programma 07</b>	<b>Sviluppo sostenibile territorio montano piccoli Comuni</b>								
<b>Totale Programma 07</b>	<b>Sviluppo sostenibile territorio montano piccoli Comuni</b>	RS	0,00	PR	0,00	R	0,00	EP	0,00
		CP	0,00	PC	0,00	I	0,00	EC	0,00
		CS	0,00	TP	0,00	FPV	0,00	TR	0,00
<b>0908 Programma 08</b>	<b>Qualità dell'aria e riduzione dell'inquinamento</b>								
<b>Totale Programma 08</b>	<b>Qualità dell'aria e riduzione dell'inquinamento</b>	RS	0,00	PR	0,00	R	0,00	EP	0,00
		CP	0,00	PC	0,00	I	0,00	EC	0,00
		CS	0,00	TP	0,00	FPV	0,00	TR	0,00
<b>0909 Programma 09</b>	<b>Politica regionale unitaria per lo sviluppo sostenibile e la tutela del territorio e l'ambiente (solo per le Regioni)</b>								
<b>Totale Programma 09</b>	<b>Politica regionale unitaria per lo sviluppo sostenibile e la tutela del territorio e l'ambiente (solo per le Regioni)</b>	RS	0,00	PR	0,00	R	0,00	EP	0,00
		CP	0,00	PC	0,00	I	0,00	EC	0,00
		CS	0,00	TP	0,00	FPV	0,00	TR	0,00
<b>Totale Missione 09</b>	<b>Sviluppo sostenibile e tutela del territorio e dell'ambiente</b>	RS	1.776.080,07	PR	884.983,37	R	0,00	EP	891.096,70
		CP	7.485.980,57	PC	5.559.496,68	I	7.403.266,20	EC	1.843.769,52
		CS	9.259.815,64	TP	6.444.480,05	FPV	2.245,00	TR	2.734.866,22

# COMUNE DI FAVARA

## CONTO DEL BILANCIO ESERCIZIO 2019 - GESTIONE DELLE SPESE

Missione, Programma, Titolo	Denominazione	Residui Passivi al 01/01/2019 (RS)		Pagamenti in c/Residui (PR)		Riaccertamento Residui (R) (1)		Residui Passivi da Esercizi Precedenti (EP=RS-PR+R)			
		Previsioni Definitive di Competenza (CP)		Pagamenti in c/Competenza (PC)		Impegni (I) (2)		Residui Passivi da Esercizio di Competenza (EC=I-PC)			
		Previsioni Definitive di Cassa (CS)		Totale Pagamenti (TP=PR+PC)		Fondo Pluriennale Vincolato (FPV) (3)		Economie di Competenza (ECP=CP-I-FPV)		Totale Residui Passivi da Riportare (TR=EP+EC)	
<b>Missione 10 Trasporti e diritto alla mobilità</b>											
<b>1001 Programma 01</b>	<b>Trasporto ferroviario</b>										
<b>Totale Programma 01</b>	<b>Trasporto ferroviario</b>	RS	0,00	PR	0,00	R	0,00		EP	0,00	
		CP	0,00	PC	0,00	I	0,00	ECP	0,00	EC	0,00
		CS	0,00	TP	0,00	FPV	0,00		0,00	TR	0,00
<b>1002 Programma 02</b>	<b>Trasporto pubblico locale</b>										
Titolo 1	Spese correnti	RS	35.383,68	PR	35.383,68	R	0,00		EP	0,00	
		CP	100.120,46	PC	95.607,77	I	100.120,46	ECP	0,00	EC	4.512,69
		CS	135.504,14	TP	130.991,45	FPV	0,00		0,00	TR	4.512,69
<b>Totale Programma 02</b>	<b>Trasporto pubblico locale</b>	RS	35.383,68	PR	35.383,68	R	0,00		EP	0,00	
		CP	100.120,46	PC	95.607,77	I	100.120,46	ECP	0,00	EC	4.512,69
		CS	135.504,14	TP	130.991,45	FPV	0,00		0,00	TR	4.512,69
<b>1003 Programma 03</b>	<b>Trasporto per vie d'acqua</b>										
<b>Totale Programma 03</b>	<b>Trasporto per vie d'acqua</b>	RS	0,00	PR	0,00	R	0,00		EP	0,00	
		CP	0,00	PC	0,00	I	0,00	ECP	0,00	EC	0,00
		CS	0,00	TP	0,00	FPV	0,00		0,00	TR	0,00
<b>1004 Programma 04</b>	<b>Altre modalità di trasporto</b>										
<b>Totale Programma 04</b>	<b>Altre modalità di trasporto</b>	RS	0,00	PR	0,00	R	0,00		EP	0,00	
		CP	0,00	PC	0,00	I	0,00	ECP	0,00	EC	0,00
		CS	0,00	TP	0,00	FPV	0,00		0,00	TR	0,00
<b>1005 Programma 05</b>	<b>Viabilità e infrastrutture stradali</b>										
Titolo 1	Spese correnti	RS	817.093,05	PR	568.824,14	R	0,00		EP	248.268,91	
		CP	1.250.765,48	PC	706.523,15	I	914.035,47	ECP	168.118,52	EC	207.512,32
		CS	1.899.247,04	TP	1.275.347,29	FPV	168.611,49		0,00	TR	455.781,23
Titolo 2	Spese in conto capitale	RS	110.708,81	PR	38.491,03	R	0,00		EP	72.217,78	
		CP	646.451,84	PC	252.188,32	I	312.990,61	ECP	123.598,24	EC	60.802,29
		CS	547.297,66	TP	290.679,35	FPV	209.862,99		0,00	TR	133.020,07
<b>Totale Programma 05</b>	<b>Viabilità e infrastrutture stradali</b>	RS	927.801,86	PR	607.315,17	R	0,00		EP	320.486,69	
		CP	1.897.217,32	PC	958.711,47	I	1.227.026,08	ECP	291.716,76	EC	268.314,61
		CS	2.446.544,70	TP	1.566.026,64	FPV	378.474,48		0,00	TR	588.801,30
<b>1006 Programma 06</b>	<b>Politica regionale unitaria per i trasporti e il diritto alla mobilità' (solo per le Regioni)</b>										



# COMUNE DI FAVARA

## CONTO DEL BILANCIO ESERCIZIO 2019 - GESTIONE DELLE SPESE

Missione, Programma, Titolo	Denominazione	Residui Passivi al 01/01/2019 (RS)		Pagamenti in c/Residui (PR)		Riaccertamento Residui (R) (1)		Residui Passivi da Esercizi Precedenti (EP=RS-PR+R)	
		Previsioni Definitive di Competenza (CP)		Pagamenti in c/Competenza (PC)		Impegni (I) (2)		Residui Passivi da Esercizio di Competenza (EC=I-PC)	
		Previsioni Definitive di Cassa (CS)		Totale Pagamenti (TP=PR+PC)		Fondo Pluriennale Vincolato (FPV) (3)		Economie di Competenza (ECP=CP-I-FPV)	
<b>Totale Programma 06</b>	Politica regionale unitaria per i trasporti e il diritto alla mobilita' (solo per le Regioni)	RS	0,00	PR	0,00	R	0,00	EP	0,00
		CP	0,00	PC	0,00	I	0,00	ECP	0,00
		CS	0,00	TP	0,00	FPV	0,00	TR	0,00
<b>Totale Missione 10</b>	Trasporti e diritto alla mobilità	RS	963.185,54	PR	642.698,85	R	0,00	EP	320.486,69
		CP	1.997.337,78	PC	1.054.319,24	I	1.327.146,54	ECP	291.716,76
		CS	2.582.048,84	TP	1.697.018,09	FPV	378.474,48	TR	593.313,99

# COMUNE DI FAVARA

## CONTO DEL BILANCIO ESERCIZIO 2019 - GESTIONE DELLE SPESE

Missione, Programma, Titolo	Denominazione	Residui Passivi al 01/01/2019 (RS)		Pagamenti in c/Residui (PR)		Riaccertamento Residui (R) (1)		Residui Passivi da Esercizi Precedenti (EP=RS-PR+R)	
		Previsioni Definitive di Competenza (CP)		Pagamenti in c/Competenza (PC)		Impegni (I) (2)		Residui Passivi da Esercizio di Competenza (EC=I-PC)	
		Previsioni Definitive di Cassa (CS)		Totale Pagamenti (TP=PR+PC)		Fondo Pluriennale Vincolato (FPV) (3)		Totale Residui Passivi da Riportare (TR=EP+EC)	
<b>Missione 11 Soccorso civile</b>									
<b>1101 Programma 01</b>	<b>Sistema di protezione civile</b>								
Titolo 1	Spese correnti	RS 0,00	PR 0,00	R 0,00				EP 0,00	
		CP 99.797,00	PC 99.797,00	I 99.797,00	ECP 0,00			EC 0,00	
		CS 99.797,00	TP 99.797,00	FPV 0,00				TR 0,00	
<b>Totale Programma 01</b>	<b>Sistema di protezione civile</b>	RS 0,00	PR 0,00	R 0,00				EP 0,00	
		CP 99.797,00	PC 99.797,00	I 99.797,00	ECP 0,00			EC 0,00	
		CS 99.797,00	TP 99.797,00	FPV 0,00				TR 0,00	
<b>1102 Programma 02</b>	<b>Interventi a seguito di calamità naturali</b>								
<b>Totale Programma 02</b>	<b>Interventi a seguito di calamità naturali</b>	RS 0,00	PR 0,00	R 0,00				EP 0,00	
		CP 0,00	PC 0,00	I 0,00	ECP 0,00			EC 0,00	
		CS 0,00	TP 0,00	FPV 0,00				TR 0,00	
<b>1103 Programma 03</b>	<b>Politica regionale unitaria per il soccorso e la protezione civile (solo per le Regioni)</b>								
<b>Totale Programma 03</b>	<b>Politica regionale unitaria per il soccorso e la protezione civile (solo per le Regioni)</b>	RS 0,00	PR 0,00	R 0,00				EP 0,00	
		CP 0,00	PC 0,00	I 0,00	ECP 0,00			EC 0,00	
		CS 0,00	TP 0,00	FPV 0,00				TR 0,00	
<b>Totale Missione 11</b>	<b>Soccorso civile</b>	RS 0,00	PR 0,00	R 0,00				EP 0,00	
		CP 99.797,00	PC 99.797,00	I 99.797,00	ECP 0,00			EC 0,00	
		CS 99.797,00	TP 99.797,00	FPV 0,00				TR 0,00	

# COMUNE DI FAVARA

## CONTO DEL BILANCIO ESERCIZIO 2019 - GESTIONE DELLE SPESE

Missione, Programma, Titolo	Denominazione	Residui Passivi al 01/01/2019 (RS)		Pagamenti in c/Residui (PR)		Riaccertamento Residui (R) (1)		Residui Passivi da Esercizi Precedenti (EP=RS-PR+R)			
		Previsioni Definitive di Competenza (CP)		Pagamenti in c/Competenza (PC)		Impegni (I) (2)		Economie di Competenza (ECP=CP-I-FPV)		Residui Passivi da Esercizio di Competenza (EC=I-PC)	
		Previsioni Definitive di Cassa (CS)		Totale Pagamenti (TP=PR+PC)		Fondo Pluriennale Vincolato (FPV) (3)		Totale Residui Passivi da Riportare (TR=EP+EC)			
<b>Missione 12 Diritti sociali, politiche sociali e famiglia</b>											
<b>1201 Programma 01</b>	<b>Interventi per l'infanzia e i minori e per asili nido</b>										
Titolo 1	Spese correnti	RS	1.308.405,02	PR	992.619,99	R	-157.813,06			EP	157.971,97
		CP	617.094,00	PC	250.787,63	I	484.780,85	ECP	132.313,15	EC	233.993,22
		CS	1.925.499,02	TP	1.243.407,62	FPV	0,00			TR	391.965,19
Titolo 2	Spese in conto capitale	RS	75.292,50	PR	56.786,41	R	0,00			EP	18.506,09
		CP	21.845,69	PC	21.125,69	I	21.845,69	ECP	0,00	EC	720,00
		CS	97.138,19	TP	77.912,10	FPV	0,00			TR	19.226,09
<b>Totale Programma 01</b>	<b>Interventi per l'infanzia e i minori e per asili nido</b>	RS	1.383.697,52	PR	1.049.406,40	R	-157.813,06			EP	176.478,06
		CP	638.939,69	PC	271.913,32	I	506.626,54	ECP	132.313,15	EC	234.713,22
		CS	2.022.637,21	TP	1.321.319,72	FPV	0,00			TR	411.191,28
<b>1202 Programma 02</b>	<b>Interventi per la disabilità</b>										
Titolo 1	Spese correnti	RS	2.074.743,71	PR	1.875.418,50	R	-49.652,76			EP	149.672,45
		CP	2.139.918,10	PC	212.647,91	I	2.107.970,99	ECP	31.947,11	EC	1.895.323,08
		CS	4.214.661,81	TP	2.088.066,41	FPV	0,00			TR	2.044.995,53
<b>Totale Programma 02</b>	<b>Interventi per la disabilità</b>	RS	2.074.743,71	PR	1.875.418,50	R	-49.652,76			EP	149.672,45
		CP	2.139.918,10	PC	212.647,91	I	2.107.970,99	ECP	31.947,11	EC	1.895.323,08
		CS	4.214.661,81	TP	2.088.066,41	FPV	0,00			TR	2.044.995,53
<b>1203 Programma 03</b>	<b>Interventi per gli anziani</b>										
Titolo 1	Spese correnti	RS	217.771,42	PR	175.065,91	R	-10.454,95			EP	32.250,56
		CP	274.124,92	PC	147.792,33	I	263.055,96	ECP	11.068,96	EC	115.263,63
		CS	491.896,34	TP	322.858,24	FPV	0,00			TR	147.514,19
<b>Totale Programma 03</b>	<b>Interventi per gli anziani</b>	RS	217.771,42	PR	175.065,91	R	-10.454,95			EP	32.250,56
		CP	274.124,92	PC	147.792,33	I	263.055,96	ECP	11.068,96	EC	115.263,63
		CS	491.896,34	TP	322.858,24	FPV	0,00			TR	147.514,19
<b>1204 Programma 04</b>	<b>Interventi per soggetti a rischio di esclusione sociale</b>										
Titolo 1	Spese correnti	RS	0,00	PR	0,00	R	0,00			EP	0,00
		CP	216.815,11	PC	0,00	I	216.328,61	ECP	486,50	EC	216.328,61
		CS	216.815,11	TP	0,00	FPV	0,00			TR	216.328,61

# COMUNE DI FAVARA

## CONTO DEL BILANCIO ESERCIZIO 2019 - GESTIONE DELLE SPESE

Missione, Programma, Titolo	Denominazione	Residui Passivi al 01/01/2019 (RS)		Pagamenti in c/Residui (PR)		Riaccertamento Residui (R) (1)		Residui Passivi da Esercizi Precedenti (EP=RS-PR+R)			
		Previsioni Definitive di Competenza (CP)		Pagamenti in c/Competenza (PC)		Impegni (I) (2)		Residui Passivi da Esercizio di Competenza (EC=I-PC)			
		Previsioni Definitive di Cassa (CS)		Totale Pagamenti (TP=PR+PC)		Fondo Pluriennale Vincolato (FPV) (3)		Economie di Competenza (ECP=CP-I-FPV)		Totale Residui Passivi da Riportare (TR=EP+EC)	
<b>Totale Programma 04</b>	<b>Interventi per soggetti a rischio di esclusione sociale</b>	RS 0,00	PR 0,00	R 0,00	CP 216.815,11	PC 0,00	I 216.328,61	ECP 486,50	EP 0,00	EC 216.328,61	TR 216.328,61
		CS 216.815,11	TP 0,00	FPV 0,00							
<b>1205 Programma 05</b>	<b>Interventi per le famiglie</b>										
Titolo 1	Spese correnti	RS 17.675,80	PR 0,00	R 0,00	CP 349.657,62	PC 348.657,62	I 348.657,62	ECP 1.000,00	EP 17.675,80	EC 0,00	TR 17.675,80
		CS 367.333,42	TP 348.657,62	FPV 0,00							
<b>Totale Programma 05</b>	<b>Interventi per le famiglie</b>	RS 17.675,80	PR 0,00	R 0,00	CP 349.657,62	PC 348.657,62	I 348.657,62	ECP 1.000,00	EP 17.675,80	EC 0,00	TR 17.675,80
		CS 367.333,42	TP 348.657,62	FPV 0,00							
<b>1206 Programma 06</b>	<b>Interventi per il diritto alla casa</b>										
Titolo 1	Spese correnti	RS 0,00	PR 0,00	R 0,00	CP 0,00	PC 0,00	I 0,00	ECP 0,00	EP 0,00	EC 0,00	TR 0,00
		CS 0,00	TP 0,00	FPV 0,00							
<b>Totale Programma 06</b>	<b>Interventi per il diritto alla casa</b>	RS 0,00	PR 0,00	R 0,00	CP 0,00	PC 0,00	I 0,00	ECP 0,00	EP 0,00	EC 0,00	TR 0,00
		CS 0,00	TP 0,00	FPV 0,00							
<b>1207 Programma 07</b>	<b>Programmazione e governo della rete dei servizi socio-sanitari e sociali</b>										
Titolo 1	Spese correnti	RS 7.089,08	PR 0,00	R 0,00	CP 0,00	PC 0,00	I 0,00	ECP 0,00	EP 7.089,08	EC 0,00	TR 7.089,08
		CS 7.089,08	TP 0,00	FPV 0,00							
<b>Totale Programma 07</b>	<b>Programmazione e governo della rete dei servizi socio-sanitari e sociali</b>	RS 7.089,08	PR 0,00	R 0,00	CP 0,00	PC 0,00	I 0,00	ECP 0,00	EP 7.089,08	EC 0,00	TR 7.089,08
		CS 7.089,08	TP 0,00	FPV 0,00							
<b>1208 Programma 08</b>	<b>Cooperazione e associazionismo</b>										
<b>Totale Programma 08</b>	<b>Cooperazione e associazionismo</b>	RS 0,00	PR 0,00	R 0,00	CP 0,00	PC 0,00	I 0,00	ECP 0,00	EP 0,00	EC 0,00	TR 0,00
		CS 0,00	TP 0,00	FPV 0,00							
<b>1209 Programma 09</b>	<b>Servizio necroscopico e cimiteriale</b>										
Titolo 1	Spese correnti	RS 18.689,13	PR 18.689,13	R 0,00	CP 80.957,15	PC 55.544,33	I 80.957,15	ECP 0,00	EP 0,00	EC 25.412,82	TR 25.412,82
		CS 99.646,28	TP 74.233,46	FPV 0,00							

# COMUNE DI FAVARA

## CONTO DEL BILANCIO ESERCIZIO 2019 - GESTIONE DELLE SPESE

Missione, Programma, Titolo	Denominazione	Residui Passivi al 01/01/2019 (RS)		Pagamenti in c/Residui (PR)		Riaccertamento Residui (R) (1)		Residui Passivi da Esercizi Precedenti (EP=RS-PR+R)	
		Previsioni Definitive di Competenza (CP)		Pagamenti in c/Competenza (PC)		Impegni (I) (2)		Residui Passivi da Esercizio di Competenza (EC=I-PC)	
		Previsioni Definitive di Cassa (CS)		Totale Pagamenti (TP=PR+PC)		Fondo Pluriennale Vincolato (FPV) (3)		Economie di Competenza (ECP=CP-I-FPV)	
Titolo 2	Spese in conto capitale	RS	463.728,55	PR	423.142,69	R	0,00	EP	40.585,86
		CP	510.101,11	PC	218.655,26	I	263.260,65	EC	44.605,39
		CS	876.989,20	TP	641.797,95	FPV	96.840,46	TR	85.191,25
<b>Totale Programma 09</b>	<b>Servizio necroscopico e cimiteriale</b>	RS	482.417,68	PR	441.831,82	R	0,00	EP	40.585,86
		CP	591.058,26	PC	274.199,59	I	344.217,80	EC	70.018,21
		CS	976.635,48	TP	716.031,41	FPV	96.840,46	TR	110.604,07
<b>1210 Programma 10</b>	<b>Politica regionale unitaria per i diritti sociali e la famiglia (solo per le Regioni)</b>								
<b>Totale Programma 10</b>	<b>Politica regionale unitaria per i diritti sociali e la famiglia (solo per le Regioni)</b>	RS	0,00	PR	0,00	R	0,00	EP	0,00
		CP	0,00	PC	0,00	I	0,00	EC	0,00
		CS	0,00	TP	0,00	FPV	0,00	TR	0,00
<b>Totale Missione 12</b>	<b>Diritti sociali, politiche sociali e famiglia</b>	RS	4.183.395,21	PR	3.541.722,63	R	-217.920,77	EP	423.751,81
		CP	4.210.513,70	PC	1.255.210,77	I	3.786.857,52	EC	2.531.646,75
		CS	8.297.068,45	TP	4.796.933,40	FPV	96.840,46	TR	2.955.398,56

# COMUNE DI FAVARA

## CONTO DEL BILANCIO ESERCIZIO 2019 - GESTIONE DELLE SPESE

Missione, Programma, Titolo	Denominazione	Residui Passivi al 01/01/2019 (RS)		Pagamenti in c/Residui (PR)		Riaccertamento Residui (R) (1)		Residui Passivi da Esercizi Precedenti (EP=RS-PR+R)	
		Previsioni Definitive di Competenza (CP)		Pagamenti in c/Competenza (PC)		Impegni (I) (2)		Residui Passivi da Esercizio di Competenza (EC=I-PC)	
		Previsioni Definitive di Cassa (CS)		Totale Pagamenti (TP=PR+PC)		Fondo Pluriennale Vincolato (FPV) (3)		Totale Residui Passivi da Riportare (TR=EP+EC)	
<b>Missione 13 Tutela della salute</b>									
1301 Programma 01	Servizio sanitario regionale - finanziamento ordinario corrente per la garanzia dei LEA								
<b>Totale Programma 01</b>	<b>Servizio sanitario regionale - finanziamento ordinario corrente per la garanzia dei LEA</b>	RS	0,00	PR	0,00	R	0,00	EP	0,00
		CP	0,00	PC	0,00	I	0,00	ECP	0,00
		CS	0,00	TP	0,00	FPV	0,00	TR	0,00
1302 Programma 02	Servizio sanitario regionale - finanziamento aggiuntivo corrente per livelli di assistenza superiori ai LEA								
<b>Totale Programma 02</b>	<b>Servizio sanitario regionale - finanziamento aggiuntivo corrente per livelli di assistenza superiori ai LEA</b>	RS	0,00	PR	0,00	R	0,00	EP	0,00
		CP	0,00	PC	0,00	I	0,00	ECP	0,00
		CS	0,00	TP	0,00	FPV	0,00	TR	0,00
1303 Programma 03	Servizio sanitario regionale - finanziamento aggiuntivo corrente per la copertura dello squilibrio di bilancio corrente								
<b>Totale Programma 03</b>	<b>Servizio sanitario regionale - finanziamento aggiuntivo corrente per la copertura dello squilibrio di bilancio corrente</b>	RS	0,00	PR	0,00	R	0,00	EP	0,00
		CP	0,00	PC	0,00	I	0,00	ECP	0,00
		CS	0,00	TP	0,00	FPV	0,00	TR	0,00
1304 Programma 04	Servizio sanitario regionale - ripiano di disavanzi sanitari relativi ad esercizi pregressi								
<b>Totale Programma 04</b>	<b>Servizio sanitario regionale - ripiano di disavanzi sanitari relativi ad esercizi pregressi</b>	RS	0,00	PR	0,00	R	0,00	EP	0,00
		CP	0,00	PC	0,00	I	0,00	ECP	0,00
		CS	0,00	TP	0,00	FPV	0,00	TR	0,00
1305 Programma 05	Servizio sanitario regionale - investimenti sanitari								
<b>Totale Programma 05</b>	<b>Servizio sanitario regionale - investimenti sanitari</b>	RS	0,00	PR	0,00	R	0,00	EP	0,00
		CP	0,00	PC	0,00	I	0,00	ECP	0,00
		CS	0,00	TP	0,00	FPV	0,00	TR	0,00
1306 Programma 06	Servizio sanitario regionale - restituzione maggiori gettiti SSN								

# COMUNE DI FAVARA

## CONTO DEL BILANCIO ESERCIZIO 2019 - GESTIONE DELLE SPESE

Missione, Programma, Titolo	Denominazione	Residui Passivi al 01/01/2019 (RS)		Pagamenti in c/Residui (PR)		Riaccertamento Residui (R) (1)		Residui Passivi da Esercizi Precedenti (EP=RS-PR+R)																			
		Previsioni Definitive di Competenza (CP)		Pagamenti in c/Competenza (PC)		Impegni (I) (2)		Economie di Competenza (ECP=CP-I-FPV)		Residui Passivi da Esercizio di Competenza (EC=I-PC)																	
		Previsioni Definitive di Cassa (CS)		Totale Pagamenti (TP=PR+PC)		Fondo Pluriennale Vincolato (FPV) (3)		Totale Residui Passivi da Riportare (TR=EP+EC)																			
<b>Totale Programma 06</b>	<b>Servizio sanitario regionale - restituzione maggiori gettiti SSN</b>	RS	0,00	PR	0,00	R	0,00	EP	0,00	CP	0,00	PC	0,00	I	0,00	ECP	0,00	EC	0,00	CS	0,00	TP	0,00	FPV	0,00	TR	0,00
<b>1307 Programma 07</b>	<b>Ulteriori spese in materia sanitaria</b>																										
Titolo 1	Spese correnti	RS	63.020,92	PR	61.262,73	R	0,00	EP	1.758,19	CP	80.993,62	PC	10.669,76	I	80.993,62	ECP	0,00	EC	70.323,86	CS	144.014,54	TP	71.932,49	FPV	0,00	TR	72.082,05
<b>Totale Programma 07</b>	<b>Ulteriori spese in materia sanitaria</b>	RS	63.020,92	PR	61.262,73	R	0,00	EP	1.758,19	CP	80.993,62	PC	10.669,76	I	80.993,62	ECP	0,00	EC	70.323,86	CS	144.014,54	TP	71.932,49	FPV	0,00	TR	72.082,05
<b>1308 Programma 08</b>	<b>Politica regionale unitaria per la tutela della salute (solo per le Regioni)</b>																										
<b>Totale Programma 08</b>	<b>Politica regionale unitaria per la tutela della salute (solo per le Regioni)</b>	RS	0,00	PR	0,00	R	0,00	EP	0,00	CP	0,00	PC	0,00	I	0,00	ECP	0,00	EC	0,00	CS	0,00	TP	0,00	FPV	0,00	TR	0,00
<b>Totale Missione 13</b>	<b>Tutela della salute</b>	RS	63.020,92	PR	61.262,73	R	0,00	EP	1.758,19	CP	80.993,62	PC	10.669,76	I	80.993,62	ECP	0,00	EC	70.323,86	CS	144.014,54	TP	71.932,49	FPV	0,00	TR	72.082,05

# COMUNE DI FAVARA

## CONTO DEL BILANCIO ESERCIZIO 2019 - GESTIONE DELLE SPESE

Missione, Programma, Titolo	Denominazione	Residui Passivi al 01/01/2019 (RS)		Pagamenti in c/Residui (PR)		Riaccertamento Residui (R) (1)		Residui Passivi da Esercizi Precedenti (EP=RS-PR+R)	
		Previsioni Definitive di Competenza (CP)		Pagamenti in c/Competenza (PC)		Impegni (I) (2)		Residui Passivi da Esercizio di Competenza (EC=I-PC)	
		Previsioni Definitive di Cassa (CS)		Totale Pagamenti (TP=PR+PC)		Fondo Pluriennale Vincolato (FPV) (3)		Totale Residui Passivi da Riportare (TR=EP+EC)	
<b>Missione 14 Sviluppo economico e competitività</b>									
<b>1401 Programma 01</b>	<b>Industria, PMI e Artigianato</b>								
<b>Totale Programma 01</b>	<b>Industria, PMI e Artigianato</b>	RS	0,00	PR	0,00	R	0,00	EP	0,00
		CP	0,00	PC	0,00	I	0,00	ECP	0,00
		CS	0,00	TP	0,00	FPV	0,00	TR	0,00
<b>1402 Programma 02</b>	<b>Commercio - reti distributive - tutela dei consumatori</b>								
<b>Totale Programma 02</b>	<b>Commercio - reti distributive - tutela dei consumatori</b>	RS	0,00	PR	0,00	R	0,00	EP	0,00
		CP	0,00	PC	0,00	I	0,00	ECP	0,00
		CS	0,00	TP	0,00	FPV	0,00	TR	0,00
<b>1403 Programma 03</b>	<b>Ricerca e innovazione</b>								
<b>Totale Programma 03</b>	<b>Ricerca e innovazione</b>	RS	0,00	PR	0,00	R	0,00	EP	0,00
		CP	0,00	PC	0,00	I	0,00	ECP	0,00
		CS	0,00	TP	0,00	FPV	0,00	TR	0,00
<b>1404 Programma 04</b>	<b>Reti e altri servizi di pubblica utilità</b>								
<b>Totale Programma 04</b>	<b>Reti e altri servizi di pubblica utilità</b>	RS	0,00	PR	0,00	R	0,00	EP	0,00
		CP	0,00	PC	0,00	I	0,00	ECP	0,00
		CS	0,00	TP	0,00	FPV	0,00	TR	0,00
<b>1405 Programma 05</b>	<b>Politica regionale unitaria per lo sviluppo economico e la competitività' (solo per le Regioni)</b>								
<b>Totale Programma 05</b>	<b>Politica regionale unitaria per lo sviluppo economico e la competitività' (solo per le Regioni)</b>	RS	0,00	PR	0,00	R	0,00	EP	0,00
		CP	0,00	PC	0,00	I	0,00	ECP	0,00
		CS	0,00	TP	0,00	FPV	0,00	TR	0,00
<b>Totale Missione 14</b>	<b>Sviluppo economico e competitività</b>	RS	0,00	PR	0,00	R	0,00	EP	0,00
		CP	0,00	PC	0,00	I	0,00	ECP	0,00
		CS	0,00	TP	0,00	FPV	0,00	TR	0,00



# COMUNE DI FAVARA

## CONTO DEL BILANCIO ESERCIZIO 2019 - GESTIONE DELLE SPESE

Missione, Programma, Titolo	Denominazione	Residui Passivi al 01/01/2019 (RS)		Pagamenti in c/Residui (PR)		Riaccertamento Residui (R) (1)		Residui Passivi da Esercizi Precedenti (EP=RS-PR+R)	
		Previsioni Definitive di Competenza (CP)		Pagamenti in c/Competenza (PC)		Impegni (I) (2)		Residui Passivi da Esercizio di Competenza (EC=I-PC)	
		Previsioni Definitive di Cassa (CS)		Totale Pagamenti (TP=PR+PC)		Fondo Pluriennale Vincolato (FPV) (3)		Totale Residui Passivi da Riportare (TR=EP+EC)	
<b>Missione 15 Politiche per il lavoro e la formazione professionale</b>									
<b>1501</b>	<b>Programma 01</b>	<b>Servizi per lo sviluppo del mercato del lavoro</b>							
<b>Totale</b>	<b>Programma 01</b>	RS	0,00	PR	0,00	R	0,00	EP	0,00
		CP	0,00	PC	0,00	I	0,00	ECP	0,00
		CS	0,00	TP	0,00	FPV	0,00	TR	0,00
<b>1502</b>	<b>Programma 02</b>	<b>Formazione professionale</b>							
<b>Totale</b>	<b>Programma 02</b>	RS	0,00	PR	0,00	R	0,00	EP	0,00
		CP	0,00	PC	0,00	I	0,00	ECP	0,00
		CS	0,00	TP	0,00	FPV	0,00	TR	0,00
<b>1503</b>	<b>Programma 03</b>	<b>Sostegno all'occupazione</b>							
<b>Totale</b>	<b>Programma 03</b>	RS	0,00	PR	0,00	R	0,00	EP	0,00
		CP	0,00	PC	0,00	I	0,00	ECP	0,00
		CS	0,00	TP	0,00	FPV	0,00	TR	0,00
<b>1504</b>	<b>Programma 04</b>	<b>Politica regionale unitaria per il lavoro e la formazione professionale (solo per le Regioni)</b>							
<b>Totale</b>	<b>Programma 04</b>	RS	0,00	PR	0,00	R	0,00	EP	0,00
		CP	0,00	PC	0,00	I	0,00	ECP	0,00
		CS	0,00	TP	0,00	FPV	0,00	TR	0,00
<b>Totale Missione 15</b>	<b>Politiche per il lavoro e la formazione professionale</b>	RS	0,00	PR	0,00	R	0,00	EP	0,00
		CP	0,00	PC	0,00	I	0,00	ECP	0,00
		CS	0,00	TP	0,00	FPV	0,00	TR	0,00

# COMUNE DI FAVARA

## CONTO DEL BILANCIO ESERCIZIO 2019 - GESTIONE DELLE SPESE

Missione, Programma, Titolo	Denominazione	Residui Passivi al 01/01/2019 (RS)		Pagamenti in c/Residui (PR)		Riaccertamento Residui (R) (1)		Residui Passivi da Esercizi Precedenti (EP=RS-PR+R)		
		Previsioni Definitive di Competenza (CP)		Pagamenti in c/Competenza (PC)		Impegni (I) (2)		Residui Passivi da Esercizio di Competenza (EC=I-PC)		
		Previsioni Definitive di Cassa (CS)		Totale Pagamenti (TP=PR+PC)		Fondo Pluriennale Vincolato (FPV) (3)		Totale Residui Passivi da Riportare (TR=EP+EC)		
<b>Missione 16 Agricoltura, politiche agroalimentari e pesca</b>										
<b>1601</b>	<b>Programma 01</b>	<b>Sviluppo del settore agricolo e del sistema agroalimentare</b>								
<b>Totale</b>	<b>Programma 01</b>	RS	0,00	PR	0,00	R	0,00	EP	0,00	
		CP	0,00	PC	0,00	I	0,00	ECP	0,00	
		CS	0,00	TP	0,00	FPV	0,00	TR	0,00	
<b>1602</b>	<b>Programma 02</b>	<b>Caccia e pesca</b>								
<b>Totale</b>	<b>Programma 02</b>	RS	0,00	PR	0,00	R	0,00	EP	0,00	
		CP	0,00	PC	0,00	I	0,00	ECP	0,00	
		CS	0,00	TP	0,00	FPV	0,00	TR	0,00	
<b>1603</b>	<b>Programma 03</b>	<b>Politica regionale unitaria per l'agricoltura, i sistemi agroalimentari, la caccia e la pesca (solo per le Regioni)</b>								
<b>Totale</b>	<b>Programma 03</b>	RS	0,00	PR	0,00	R	0,00	EP	0,00	
		CP	0,00	PC	0,00	I	0,00	ECP	0,00	
		CS	0,00	TP	0,00	FPV	0,00	TR	0,00	
<b>Totale Missione 16</b>	<b>Agricoltura, politiche agroalimentari e pesca</b>	RS	0,00	PR	0,00	R	0,00	EP	0,00	
		CP	0,00	PC	0,00	I	0,00	ECP	0,00	
		CS	0,00	TP	0,00	FPV	0,00	TR	0,00	

# COMUNE DI FAVARA

## CONTO DEL BILANCIO ESERCIZIO 2019 - GESTIONE DELLE SPESE

Missione, Programma, Titolo	Denominazione	Residui Passivi al 01/01/2019 (RS)		Pagamenti in c/Residui (PR)		Riaccertamento Residui (R) (1)		Residui Passivi da Esercizi Precedenti (EP=RS-PR+R)			
		Previsioni Definitive di Competenza (CP)		Pagamenti in c/Competenza (PC)		Impegni (I) (2)		Residui Passivi da Esercizio di Competenza (EC=I-PC)			
		Previsioni Definitive di Cassa (CS)		Totale Pagamenti (TP=PR+PC)		Fondo Pluriennale Vincolato (FPV) (3)		Economie di Competenza (ECP=CP-I-FPV)		Totale Residui Passivi da Riportare (TR=EP+EC)	
<b>Missione 17 Energia e diversificazione delle fonti energetiche</b>											
<b>1701 Programma 01</b>	<b>Fonti energetiche</b>										
Titolo 2	Spese in conto capitale	RS	0,00	PR	0,00	R	0,00		EP	0,00	
		CP	21.505,40	PC	0,00	I	0,00	ECP	0,00	EC	0,00
		CS	0,00	TP	0,00	FPV	21.505,40			TR	0,00
<b>Totale Programma 01</b>	<b>Fonti energetiche</b>	RS	0,00	PR	0,00	R	0,00		EP	0,00	
		CP	21.505,40	PC	0,00	I	0,00	ECP	0,00	EC	0,00
		CS	0,00	TP	0,00	FPV	21.505,40			TR	0,00
<b>1702 Programma 02</b>	<b>Politica regionale unitaria per l'energia e la diversificazione delle fonti energetiche (solo per le Regioni)</b>										
<b>Totale Programma 02</b>	<b>Politica regionale unitaria per l'energia e la diversificazione delle fonti energetiche (solo per le Regioni)</b>	RS	0,00	PR	0,00	R	0,00		EP	0,00	
		CP	0,00	PC	0,00	I	0,00	ECP	0,00	EC	0,00
		CS	0,00	TP	0,00	FPV	0,00			TR	0,00
<b>Totale Missione 17</b>	<b>Energia e diversificazione delle fonti energetiche</b>	RS	0,00	PR	0,00	R	0,00		EP	0,00	
		CP	21.505,40	PC	0,00	I	0,00	ECP	0,00	EC	0,00
		CS	0,00	TP	0,00	FPV	21.505,40			TR	0,00

# COMUNE DI FAVARA

## CONTO DEL BILANCIO ESERCIZIO 2019 - GESTIONE DELLE SPESE

Missione, Programma, Titolo	Denominazione	Residui Passivi al 01/01/2019 (RS)		Pagamenti in c/Residui (PR)		Riaccertamento Residui (R) (1)		Residui Passivi da Esercizi Precedenti (EP=RS-PR+R)	
		Previsioni Definitive di Competenza (CP)		Pagamenti in c/Competenza (PC)		Impegni (I) (2)		Residui Passivi da Esercizio di Competenza (EC=I-PC)	
		Previsioni Definitive di Cassa (CS)		Totale Pagamenti (TP=PR+PC)		Fondo Pluriennale Vincolato (FPV) (3)		Totale Residui Passivi da Riportare (TR=EP+EC)	
<b>Missione 18 Relazioni con le altre autonomie territoriali e locali</b>									
<b>1801 Programma 01</b>	<b>Relazioni finanziarie con le altre autonomie territoriali</b>								
<b>Totale Programma 01</b>	<b>Relazioni finanziarie con le altre autonomie territoriali</b>	RS	0,00	PR	0,00	R	0,00	EP	0,00
		CP	0,00	PC	0,00	I	0,00	ECP	0,00
		CS	0,00	TP	0,00	FPV	0,00	EC	0,00
								TR	0,00
<b>1802 Programma 02</b>	<b>Politica regionale unitaria per le relazioni con le altre autonomie locali (solo per le Regioni)</b>								
<b>Totale Programma 02</b>	<b>Politica regionale unitaria per le relazioni con le altre autonomie locali (solo per le Regioni)</b>	RS	0,00	PR	0,00	R	0,00	EP	0,00
		CP	0,00	PC	0,00	I	0,00	ECP	0,00
		CS	0,00	TP	0,00	FPV	0,00	EC	0,00
								TR	0,00
<b>Totale Missione 18</b>	<b>Relazioni con le altre autonomie territoriali e locali</b>	RS	0,00	PR	0,00	R	0,00	EP	0,00
		CP	0,00	PC	0,00	I	0,00	ECP	0,00
		CS	0,00	TP	0,00	FPV	0,00	EC	0,00
								TR	0,00

# COMUNE DI FAVARA

## CONTO DEL BILANCIO ESERCIZIO 2019 - GESTIONE DELLE SPESE

Missione, Programma, Titolo	Denominazione	Residui Passivi al 01/01/2019 (RS)		Pagamenti in c/Residui (PR)		Riaccertamento Residui (R) (1)		Residui Passivi da Esercizi Precedenti (EP=RS-PR+R)		
		Previsioni Definitive di Competenza (CP)		Pagamenti in c/Competenza (PC)		Impegni (I) (2)		Residui Passivi da Esercizio di Competenza (EC=I-PC)		
		Previsioni Definitive di Cassa (CS)		Totale Pagamenti (TP=PR+PC)		Fondo Pluriennale Vincolato (FPV) (3)		Totale Residui Passivi da Riportare (TR=EP+EC)		
<b>Missione 19 Relazioni internazionali</b>										
<b>1901</b>	<b>Programma 01</b>	<b>Relazioni internazionali e Cooperazione allo sviluppo</b>								
<b>Totale</b>	<b>Programma 01</b>	RS	0,00	PR	0,00	R	0,00	EP	0,00	
		CP	0,00	PC	0,00	I	0,00	ECP	0,00	
		CS	0,00	TP	0,00	FPV	0,00	TR	0,00	
<b>1902</b>	<b>Programma 02</b>	<b>Cooperazione territoriale</b>								
<b>Totale</b>	<b>Programma 02</b>	RS	0,00	PR	0,00	R	0,00	EP	0,00	
		CP	0,00	PC	0,00	I	0,00	ECP	0,00	
		CS	0,00	TP	0,00	FPV	0,00	TR	0,00	
<b>Totale Missione 19</b>	<b>Relazioni internazionali</b>	RS	0,00	PR	0,00	R	0,00	EP	0,00	
		CP	0,00	PC	0,00	I	0,00	ECP	0,00	
		CS	0,00	TP	0,00	FPV	0,00	TR	0,00	

# COMUNE DI FAVARA

## CONTO DEL BILANCIO ESERCIZIO 2019 - GESTIONE DELLE SPESE

Missione, Programma, Titolo	Denominazione	Residui Passivi al 01/01/2019 (RS)		Pagamenti in c/Residui (PR)		Riaccertamento Residui (R) (1)		Residui Passivi da Esercizi Precedenti (EP=RS-PR+R)	
		Previsioni Definitive di Competenza (CP)		Pagamenti in c/Competenza (PC)		Impegni (I) (2)		Residui Passivi da Esercizio di Competenza (EC=I-PC)	
		Previsioni Definitive di Cassa (CS)		Totale Pagamenti (TP=PR+PC)		Fondo Pluriennale Vincolato (FPV) (3)		Totale Residui Passivi da Riportare (TR=EP+EC)	
<b>Missione 20 Fondi e accantonamenti</b>									
<b>2001 Programma 01</b>	<b>Fondo di riserva</b>								
Titolo 1	Spese correnti	RS	0,00	PR	0,00	R	0,00	EP	0,00
		CP	94.254,07	PC	0,00	I	0,00	ECP	94.254,07
		CS	151.000,00	TP	0,00	FPV	0,00	EC	0,00
								TR	0,00
<b>Totale Programma 01</b>	<b>Fondo di riserva</b>	RS	0,00	PR	0,00	R	0,00	EP	0,00
		CP	94.254,07	PC	0,00	I	0,00	ECP	94.254,07
		CS	151.000,00	TP	0,00	FPV	0,00	EC	0,00
								TR	0,00
<b>2002 Programma 02</b>	<b>Fondo crediti di dubbia esigibilità</b>								
Titolo 1	Spese correnti	RS	0,00	PR	0,00	R	0,00	EP	0,00
		CP	2.752.395,35	PC	0,00	I	0,00	ECP	2.752.395,35
		CS	0,00	TP	0,00	FPV	0,00	EC	0,00
								TR	0,00
<b>Totale Programma 02</b>	<b>Fondo crediti di dubbia esigibilità</b>	RS	0,00	PR	0,00	R	0,00	EP	0,00
		CP	2.752.395,35	PC	0,00	I	0,00	ECP	2.752.395,35
		CS	0,00	TP	0,00	FPV	0,00	EC	0,00
								TR	0,00
<b>2003 Programma 03</b>	<b>Altri fondi</b>								
Titolo 1	Spese correnti	RS	0,00	PR	0,00	R	0,00	EP	0,00
		CP	40.000,00	PC	0,00	I	0,00	ECP	40.000,00
		CS	0,00	TP	0,00	FPV	0,00	EC	0,00
								TR	0,00
<b>Totale Programma 03</b>	<b>Altri fondi</b>	RS	0,00	PR	0,00	R	0,00	EP	0,00
		CP	40.000,00	PC	0,00	I	0,00	ECP	40.000,00
		CS	0,00	TP	0,00	FPV	0,00	EC	0,00
								TR	0,00
<b>Totale Missione 20</b>	<b>Fondi e accantonamenti</b>	RS	0,00	PR	0,00	R	0,00	EP	0,00
		CP	2.886.649,42	PC	0,00	I	0,00	ECP	2.886.649,42
		CS	151.000,00	TP	0,00	FPV	0,00	EC	0,00
								TR	0,00

# COMUNE DI FAVARA

## CONTO DEL BILANCIO ESERCIZIO 2019 - GESTIONE DELLE SPESE

Missione, Programma, Titolo	Denominazione	Residui Passivi al 01/01/2019 (RS)		Pagamenti in c/Residui (PR)		Riaccertamento Residui (R) (1)		Residui Passivi da Esercizi Precedenti (EP=RS-PR+R)	
		Previsioni Definitive di Competenza (CP)		Pagamenti in c/Competenza (PC)		Impegni (I) (2)		Residui Passivi da Esercizio di Competenza (EC=I-PC)	
		Previsioni Definitive di Cassa (CS)		Totale Pagamenti (TP=PR+PC)		Fondo Pluriennale Vincolato (FPV) (3)		Totale Residui Passivi da Riportare (TR=EP+EC)	
<b>Missione 50 Debito pubblico</b>									
<b>5001 Programma 01</b>	<b>Quota interessi ammortamento mutui e prestiti obbligazionari</b>								
Titolo 1	Spese correnti	RS 0,00	PR 0,00	R 0,00				EP 0,00	
		CP 183.920,95	PC 183.920,95	I 183.920,95	ECP 0,00			EC 0,00	
		CS 183.920,95	TP 183.920,95	FPV 0,00				TR 0,00	
<b>Totale Programma 01</b>	<b>Quota interessi ammortamento mutui e prestiti obbligazionari</b>	RS 0,00	PR 0,00	R 0,00				EP 0,00	
		CP 183.920,95	PC 183.920,95	I 183.920,95	ECP 0,00			EC 0,00	
		CS 183.920,95	TP 183.920,95	FPV 0,00				TR 0,00	
<b>5002 Programma 02</b>	<b>Quota capitale ammortamento mutui e prestiti obbligazionari</b>								
Titolo 4	Rimborso Prestiti	RS 0,00	PR 0,00	R 0,00				EP 0,00	
		CP 290.686,98	PC 290.686,98	I 290.686,98	ECP 0,00			EC 0,00	
		CS 290.686,98	TP 290.686,98	FPV 0,00				TR 0,00	
<b>Totale Programma 02</b>	<b>Quota capitale ammortamento mutui e prestiti obbligazionari</b>	RS 0,00	PR 0,00	R 0,00				EP 0,00	
		CP 290.686,98	PC 290.686,98	I 290.686,98	ECP 0,00			EC 0,00	
		CS 290.686,98	TP 290.686,98	FPV 0,00				TR 0,00	
<b>Totale Missione 50</b>	<b>Debito pubblico</b>	RS 0,00	PR 0,00	R 0,00				EP 0,00	
		CP 474.607,93	PC 474.607,93	I 474.607,93	ECP 0,00			EC 0,00	
		CS 474.607,93	TP 474.607,93	FPV 0,00				TR 0,00	

# COMUNE DI FAVARA

## CONTO DEL BILANCIO ESERCIZIO 2019 - GESTIONE DELLE SPESE

Missione, Programma, Titolo	Denominazione	Residui Passivi al 01/01/2019 (RS)		Pagamenti in c/Residui (PR)		Riaccertamento Residui (R) (1)		Residui Passivi da Esercizi Precedenti (EP=RS-PR+R)			
		Previsioni Definitive di Competenza (CP)		Pagamenti in c/Competenza (PC)		Impegni (I) (2)		Residui Passivi da Esercizio di Competenza (EC=I-PC)			
		Previsioni Definitive di Cassa (CS)		Totale Pagamenti (TP=PR+PC)		Fondo Pluriennale Vincolato (FPV) (3)		Economie di Competenza (ECP=CP-I-FPV)		Totale Residui Passivi da Riportare (TR=EP+EC)	
<b>Missione 60 Anticipazioni finanziarie</b>											
<b>6001</b>	<b>Programma 01</b>	<b>Restituzione anticipazione di tesoreria</b>									
Titolo 1	Spese correnti	RS	38.295,23	PR	38.295,23	R	0,00		EP	0,00	
		CP	74.616,60	PC	3.345,50	I	74.616,60	ECP	0,00	EC	71.271,10
		CS	112.911,83	TP	41.640,73	FPV	0,00			TR	71.271,10
Titolo 5	Chiusura Anticipazioni ricevute da istituto tesoriere/cassiere	RS	9.711.869,39	PR	1.224.788,33	R	0,00		EP	8.487.081,06	
		CP	27.000.000,00	PC	15.744.602,50	I	17.057.478,15	ECP	9.942.521,85	EC	1.312.875,65
		CS	36.711.869,39	TP	16.969.390,83	FPV	0,00			TR	9.799.956,71
<b>Totale Programma 01</b>	<b>Restituzione anticipazione di tesoreria</b>	RS	9.750.164,62	PR	1.263.083,56	R	0,00		EP	8.487.081,06	
		CP	27.074.616,60	PC	15.747.948,00	I	17.132.094,75	ECP	9.942.521,85	EC	1.384.146,75
		CS	36.824.781,22	TP	17.011.031,56	FPV	0,00			TR	9.871.227,81
<b>Totale Missione 60</b>	<b>Anticipazioni finanziarie</b>	RS	9.750.164,62	PR	1.263.083,56	R	0,00		EP	8.487.081,06	
		CP	27.074.616,60	PC	15.747.948,00	I	17.132.094,75	ECP	9.942.521,85	EC	1.384.146,75
		CS	36.824.781,22	TP	17.011.031,56	FPV	0,00			TR	9.871.227,81



# COMUNE DI FAVARA

## CONTO DEL BILANCIO ESERCIZIO 2019 - GESTIONE DELLE SPESE

Missione, Programma, Titolo	Denominazione	Residui Passivi al 01/01/2019 (RS)		Pagamenti in c/Residui (PR)		Riaccertamento Residui (R) (1)		Residui Passivi da Esercizi Precedenti (EP=RS-PR+R)			
		Previsioni Definitive di Competenza (CP)		Pagamenti in c/Competenza (PC)		Impegni (I) (2)		Economie di Competenza (ECP=CP-I-FPV)		Residui Passivi da Esercizio di Competenza (EC=I-PC)	
		Previsioni Definitive di Cassa (CS)		Totale Pagamenti (TP=PR+PC)		Fondo Pluriennale Vincolato (FPV) (3)		Totale Residui Passivi da Riportare (TR=EP+EC)			
<b>Missione 99 Servizi per conto terzi</b>											
<b>9901 Programma 01</b>	<b>Servizi per conto terzi - Partite di giro</b>										
Titolo 7	Uscite per conto terzi e partite di giro	RS	20.407.487,03	PR	36.128,15	R	0,00			EP	20.371.358,88
		CP	7.055.747,43	PC	3.300.351,30	I	4.660.387,22	ECP	2.395.360,21	EC	1.360.035,92
		CS	27.463.234,46	TP	3.336.479,45	FPV	0,00			TR	21.731.394,80
<b>Totale Programma 01</b>	<b>Servizi per conto terzi - Partite di giro</b>	RS	20.407.487,03	PR	36.128,15	R	0,00			EP	20.371.358,88
		CP	7.055.747,43	PC	3.300.351,30	I	4.660.387,22	ECP	2.395.360,21	EC	1.360.035,92
		CS	27.463.234,46	TP	3.336.479,45	FPV	0,00			TR	21.731.394,80
<b>9902 Programma 02</b>	<b>Anticipazioni per il finanziamento del sistema sanitario nazionale</b>										
<b>Totale Programma 02</b>	<b>Anticipazioni per il finanziamento del sistema sanitario nazionale</b>	RS	0,00	PR	0,00	R	0,00			EP	0,00
		CP	0,00	PC	0,00	I	0,00	ECP	0,00	EC	0,00
		CS	0,00	TP	0,00	FPV	0,00			TR	0,00
<b>Totale Missione 99</b>	<b>Servizi per conto terzi</b>	RS	20.407.487,03	PR	36.128,15	R	0,00			EP	20.371.358,88
		CP	7.055.747,43	PC	3.300.351,30	I	4.660.387,22	ECP	2.395.360,21	EC	1.360.035,92
		CS	27.463.234,46	TP	3.336.479,45	FPV	0,00			TR	21.731.394,80
<b>Totale Missioni</b>		RS	40.448.045,89	PR	8.734.707,03	R	-267.027,27			EP	31.446.311,59
		CP	66.370.608,40	PC	36.600.757,94	I	45.968.934,60	ECP	16.478.311,83	EC	9.368.176,66
		CS	100.159.642,90	TP	45.335.464,97	FPV	3.923.361,97			TR	40.814.488,25
<b>Totale Generale delle Spese</b>		RS	40.448.045,89	PR	8.734.707,03	R	-267.027,27			EP	31.446.311,59
		CP	66.370.608,40	PC	36.600.757,94	I	45.968.934,60	ECP	16.478.311,83	EC	9.368.176,66
		CS	100.159.642,90	TP	45.335.464,97	FPV	3.923.361,97			TR	40.814.488,25

1) Indicare l'ammontare complessivo derivante dal riaccertamento dei residui (l'importo dei debiti definitivamente cancellati dalle scritture).

Non riguarda il riaccertamento di impegni di competenza dell'esercizio cui si riferisce il rendiconto. In sede di riaccertamento dei residui non può essere effettuata una rettifica in aumento dei residui passivi se non nei casi espressamente consentiti (Principio contabile applicato della contabilità finanziaria 9.1 di cui all'Allegato n.4-2). Le rettifiche in aumento sono indicate con il segno "+", le rettifiche in riduzione sono indicate con il segno "-".

2) Indicare gli impegni imputati contabilmente all'esercizio cui il rendiconto si riferisce al netto dei debiti che, in occasione del riaccertamento ordinario dei residui effettuato ai sensi dell'articolo 3, comma 4, risultassero non esigibili e reimputati agli esercizi in cui le obbligazioni risultano esigibili.

3) Indicare l'importo corrispondente agli impegni imputati agli esercizi successivi finanziati con il fondo pluriennale vincolato.

# COMUNE DI FAVARA

## CONTO DEL BILANCIO ESERCIZIO 2019 - RIEPILOGO GENERALE DELLE SPESE

Titolo	Denominazione	Residui Passivi al 01/01/2019 (RS)		Pagamenti in c/Residui (PR)		Riaccertamento Residui (R)		Residui Passivi da Esercizi Precedenti (EP=RS-PR+R)			
		Previsioni Definitive di Competenza (CP)		Pagamenti in c/Competenza (PC)		Impegni (I)		Residui Passivi da Esercizio di Competenza (EC=I-PC)			
		Previsioni Definitive di Cassa (CS)		Totale Pagamenti (TP=PR+PC)		Fondo Pluriennale Vincolato (FPV)		Economie di Competenza (ECP=CP-I-FPV)		Totale Residui Passivi da Riportare (TR=EP+EC)	
	Disavanzo di Amministrazione	CP	0,00								
Titolo1	Spese correnti	RS	8.391.837,35	PR	5.937.789,95	R	-267.027,27	EP	2.187.020,13		
		CP	26.533.350,64	PC	16.593.528,19	I	22.685.256,36	ECP	3.490.186,48	EC	6.091.728,17
		CS	31.831.630,77	TP	22.531.318,14	FPV	357.907,80			TR	8.278.748,30
Titolo2	Spese in conto capitale	RS	1.936.852,12	PR	1.536.000,60	R	0,00	EP	400.851,52		
		CP	5.490.823,35	PC	671.588,97	I	1.275.125,89	ECP	650.243,29	EC	603.536,92
		CS	3.862.221,30	TP	2.207.589,57	FPV	3.565.454,17			TR	1.004.388,44
Titolo3	Spese per incremento attività finanziarie	RS	0,00	PR	0,00	R	0,00	EP	0,00		
		CP	0,00	PC	0,00	I	0,00	ECP	0,00	EC	0,00
		CS	0,00	TP	0,00	FPV	0,00			TR	0,00
Titolo4	Rimborso Prestiti	RS	0,00	PR	0,00	R	0,00	EP	0,00		
		CP	290.686,98	PC	290.686,98	I	290.686,98	ECP	0,00	EC	0,00
		CS	290.686,98	TP	290.686,98	FPV	0,00			TR	0,00
Titolo5	Chiusura Anticipazioni ricevute da istituto tesoriere/cassiere	RS	9.711.869,39	PR	1.224.788,33	R	0,00	EP	8.487.081,06		
		CP	27.000.000,00	PC	15.744.602,50	I	17.057.478,15	ECP	9.942.521,85	EC	1.312.875,65
		CS	36.711.869,39	TP	16.969.390,83	FPV	0,00			TR	9.799.956,71
Titolo7	Uscite per conto terzi e partite di giro	RS	20.407.487,03	PR	36.128,15	R	0,00	EP	20.371.358,88		
		CP	7.055.747,43	PC	3.300.351,30	I	4.660.387,22	ECP	2.395.360,21	EC	1.360.035,92
		CS	27.463.234,46	TP	3.336.479,45	FPV	0,00			TR	21.731.394,80
<b>Totale Titoli</b>		RS	40.448.045,89	PR	8.734.707,03	R	-267.027,27	EP	31.446.311,59		
		CP	66.370.608,40	PC	36.600.757,94	I	45.968.934,60	ECP	16.478.311,83	EC	9.368.176,66
		CS	100.159.642,90	TP	45.335.464,97	FPV	3.923.361,97			TR	40.814.488,25
<b>Totale Generale delle Spese</b>		RS	40.448.045,89	PR	8.734.707,03	R	-267.027,27	EP	31.446.311,59		
		CP	66.370.608,40	PC	36.600.757,94	I	45.968.934,60	ECP	16.478.311,83	EC	9.368.176,66
		CS	100.159.642,90	TP	45.335.464,97	FPV	3.923.361,97			TR	40.814.488,25

# COMUNE DIFAVARA

## CONTO DEL BILANCIO ESERCIZIO 2019

### RIEPILOGO SPESE PER TITOLI E MACROAGGREGATI - IMPEGNI

Titoli e Macroaggregati di Spesa		Totale	di cui spese non ricorrenti
<b>Titolo 1 - Spese correnti</b>			
101	Redditi da lavoro dipendente	8.468.820,43	58.108,18
102	Imposte e tasse a carico dell'ente	497.684,73	364,76
103	Acquisto di beni e servizi	12.451.863,50	47.485,81
104	Trasferimenti correnti	941.179,95	0,00
107	Interessi passivi	258.537,55	0,00
108	Altre spese per redditi da capitale	0,00	0,00
109	Rimborsi e poste correttive delle entrate	588,00	0,00
110	Altre spese correnti	66.582,20	0,00
<b>100</b>	<b>Totale Titolo 1</b>	<b>22.685.256,36</b>	<b>105.958,75</b>
<b>Titolo 2 - Spese in conto capitale</b>			
201	Tributi in conto capitale a carico dell'ente	0,00	0,00
202	Investimenti fissi lordi e acquisto di terreni	1.243.940,99	400.975,21
203	Contributi agli investimenti	0,00	0,00
204	Altri trasferimenti in conto capitale	0,00	0,00
205	Altre spese in conto capitale	31.184,90	0,00
<b>200</b>	<b>Totale Titolo 2</b>	<b>1.275.125,89</b>	<b>400.975,21</b>
<b>Titolo 3 - Spese per incremento attività finanziarie</b>			
301	Acquisizioni di attività finanziarie	0,00	0,00
302	Concessione crediti di breve termine	0,00	0,00
303	Concessione crediti di medio-lungo termine	0,00	0,00
304	Altre spese per incremento di attività finanziarie	0,00	0,00
<b>300</b>	<b>Totale Titolo 3</b>	<b>0,00</b>	<b>0,00</b>
<b>Titolo 4 - Rimborso Prestiti</b>			
401	Rimborso di titoli obbligazionari	0,00	0,00
402	Rimborso prestiti a breve termine	0,00	0,00
403	Rimborso mutui e altri finanziamenti a medio lungo termine	290.686,98	0,00
404	Rimborso di altre forme di indebitamento	0,00	0,00
405	Fondi per rimborso prestiti (1)	0,00	0,00
<b>400</b>	<b>Totale Titolo 4</b>	<b>290.686,98</b>	<b>0,00</b>
<b>Titolo 5 - Chiusura Anticipazioni ricevute da istituto tesoriere/cassie re</b>			
501	Chiusura Anticipazioni ricevute da istituto tesoriere/cassie re	17.057.478,15	0,00
<b>500</b>	<b>Totale Titolo 5</b>	<b>17.057.478,15</b>	<b>0,00</b>
<b>Titolo 7 - Uscite per conto terzi e partite di giro</b>			
701	Uscite per partite di giro	3.106.189,54	0,00
702	Uscite per conto terzi	1.554.197,68	0,00
<b>700</b>	<b>Totale Titolo 7</b>	<b>4.660.387,22</b>	<b>0,00</b>
<b>Totale</b>		<b>45.968.934,60</b>	<b>506.933,96</b>

1) Gli stanziamenti di spesa riguardanti il macroaggregato "Fondi per rimborso prestiti" non possono essere impegnati e pagati.

# COMUNE DI FAVARA

## CONTO DEL BILANCIO ESERCIZIO 2019 - RIEPILOGO GENERALE DELLE SPESE PER MISSIONE

Missione, Programma, Titolo	Denominazione	Residui Passivi al 01/01/2019 (RS)		Pagamenti in c/Residui (PR)		Riaccertamento Residui (R)		Residui Passivi da Esercizi Precedenti (EP=RS-PR+R)			
		Previsioni Definitive di Competenza (CP)		Pagamenti in c/Competenza (PC)		Impegni (I)		Residui Passivi da Esercizio di Competenza (EC=I-PC)			
		Previsioni Definitive di Cassa (CS)		Totale Pagamenti (TP=PR+PC)		Fondo Pluriennale Vincolato (FPV)		Economie di Competenza (ECP=CP-I-FPV)		Totale Residui Passivi da Riportare (TR=EP+EC)	
Missione 1	<b>Disavanzo di Amministrazione</b> Servizi istituzionali, generali e di gestione	CP	0,00								
		RS	975.680,56	PR	749.355,04	R	-42.110,68			EP	184.214,84
		CP	8.922.958,27	PC	7.259.279,95	I	8.082.409,01	ECP	163.472,07	EC	823.129,06
		CS	9.221.561,64	TP	8.008.634,99	FPV	677.077,19			TR	1.007.343,90
Missione 2	Giustizia	RS	0,00	PR	0,00	R	0,00			EP	0,00
		CP	0,00	PC	0,00	I	0,00	ECP	0,00	EC	0,00
		CS	0,00	TP	0,00	FPV	0,00			TR	0,00
Missione 3	Ordine pubblico e sicurezza	RS	3.176,40	PR	1.000,00	R	0,00			EP	2.176,40
		CP	723.101,90	PC	708.734,90	I	711.801,90	ECP	11.300,00	EC	3.067,00
		CS	726.278,30	TP	709.734,90	FPV	0,00			TR	5.243,40
Missione 4	Istruzione e diritto allo studio	RS	2.268.249,33	PR	1.500.964,61	R	-6.995,82			EP	760.288,90
		CP	1.612.260,31	PC	448.048,42	I	1.454.429,57	ECP	157.830,74	EC	1.006.381,15
		CS	3.880.509,64	TP	1.949.013,03	FPV	0,00			TR	1.766.670,05
Missione 5	Tutela e valorizzazione dei beni e delle attività culturali	RS	1.346,16	PR	1.346,16	R	0,00			EP	0,00
		CP	1.260.663,43	PC	104.246,02	I	107.978,13	ECP	169.175,68	EC	3.732,11
		CS	278.499,97	TP	105.592,18	FPV	983.509,62			TR	3.732,11
Missione 6	Politiche giovanili, sport e tempo libero	RS	56.260,05	PR	52.161,93	R	0,00			EP	4.098,12
		CP	1.365.635,54	PC	185.193,37	I	223.125,71	ECP	0,01	EC	37.932,34
		CS	279.385,77	TP	237.355,30	FPV	1.142.509,82			TR	42.030,46
Missione 7	Turismo	RS	0,00	PR	0,00	R	0,00			EP	0,00
		CP	0,00	PC	0,00	I	0,00	ECP	0,00	EC	0,00
		CS	0,00	TP	0,00	FPV	0,00			TR	0,00
Missione 8	Assetto del territorio ed edilizia abitativa	RS	0,00	PR	0,00	R	0,00			EP	0,00
		CP	1.098.239,50	PC	392.854,60	I	424.039,50	ECP	53.000,00	EC	31.184,90
		CS	477.039,50	TP	392.854,60	FPV	621.200,00			TR	31.184,90
Missione 9	Sviluppo sostenibile e tutela del territorio e dell'ambiente	RS	1.776.080,07	PR	884.983,37	R	0,00			EP	891.096,70
		CP	7.485.980,57	PC	5.559.496,68	I	7.403.266,20	ECP	80.469,37	EC	1.843.769,52
		CS	9.259.815,64	TP	6.444.480,05	FPV	2.245,00			TR	2.734.866,22
Missione 10	Trasporti e diritto alla mobilità	RS	963.185,54	PR	642.698,85	R	0,00			EP	320.486,69
		CP	1.997.337,78	PC	1.054.319,24	I	1.327.146,54	ECP	291.716,76	EC	272.827,30
		CS	2.582.048,84	TP	1.697.018,09	FPV	378.474,48			TR	593.313,99

# COMUNE DI FAVARA

## CONTO DEL BILANCIO ESERCIZIO 2019 - RIEPILOGO GENERALE DELLE SPESE PER MISSIONE

Missione, Programma, Titolo	Denominazione	Residui Passivi al 01/01/2019 (RS)		Pagamenti in c/Residui (PR)		Riaccertamento Residui (R)		Residui Passivi da Esercizi Precedenti (EP=RS-PR+R)	
		Previsioni Definitive di Competenza (CP)		Pagamenti in c/Competenza (PC)		Impegni (I)		Residui Passivi da Esercizio di Competenza (EC=I-PC)	
		Previsioni Definitive di Cassa (CS)		Totale Pagamenti (TP=PR+PC)		Fondo Pluriennale Vincolato (FPV)		Economie di Competenza (ECP=CP-I-FPV)	
Missione 11	Soccorso civile	RS	0,00	PR	0,00	R	0,00	EP	0,00
		CP	99.797,00	PC	99.797,00	I	99.797,00	ECP	0,00
		CS	99.797,00	TP	99.797,00	FPV	0,00	TR	0,00
Missione 12	Diritti sociali, politiche sociali e famiglia	RS	4.183.395,21	PR	3.541.722,63	R	-217.920,77	EP	423.751,81
		CP	4.210.513,70	PC	1.255.210,77	I	3.786.857,52	ECP	326.815,72
		CS	8.297.068,45	TP	4.796.933,40	FPV	96.840,46	TR	2.955.398,56
Missione 13	Tutela della salute	RS	63.020,92	PR	61.262,73	R	0,00	EP	1.758,19
		CP	80.993,62	PC	10.669,76	I	80.993,62	ECP	0,00
		CS	144.014,54	TP	71.932,49	FPV	0,00	TR	72.082,05
Missione 14	Sviluppo economico e competitività	RS	0,00	PR	0,00	R	0,00	EP	0,00
		CP	0,00	PC	0,00	I	0,00	ECP	0,00
		CS	0,00	TP	0,00	FPV	0,00	TR	0,00
Missione 15	Politiche per il lavoro e la formazione professionale	RS	0,00	PR	0,00	R	0,00	EP	0,00
		CP	0,00	PC	0,00	I	0,00	ECP	0,00
		CS	0,00	TP	0,00	FPV	0,00	TR	0,00
Missione 16	Agricoltura, politiche agroalimentari e pesca	RS	0,00	PR	0,00	R	0,00	EP	0,00
		CP	0,00	PC	0,00	I	0,00	ECP	0,00
		CS	0,00	TP	0,00	FPV	0,00	TR	0,00
Missione 17	Energia e diversificazione delle fonti energetiche	RS	0,00	PR	0,00	R	0,00	EP	0,00
		CP	21.505,40	PC	0,00	I	0,00	ECP	0,00
		CS	0,00	TP	0,00	FPV	21.505,40	TR	0,00
Missione 18	Relazioni con le altre autonomie territoriali e locali	RS	0,00	PR	0,00	R	0,00	EP	0,00
		CP	0,00	PC	0,00	I	0,00	ECP	0,00
		CS	0,00	TP	0,00	FPV	0,00	TR	0,00
Missione 19	Relazioni internazionali	RS	0,00	PR	0,00	R	0,00	EP	0,00
		CP	0,00	PC	0,00	I	0,00	ECP	0,00
		CS	0,00	TP	0,00	FPV	0,00	TR	0,00
Missione 20	Fondi e accantonamenti	RS	0,00	PR	0,00	R	0,00	EP	0,00
		CP	2.886.649,42	PC	0,00	I	0,00	ECP	2.886.649,42
		CS	151.000,00	TP	0,00	FPV	0,00	TR	0,00
Missione 50	Debito pubblico	RS	0,00	PR	0,00	R	0,00	EP	0,00
		CP	474.607,93	PC	474.607,93	I	474.607,93	ECP	0,00
		CS	474.607,93	TP	474.607,93	FPV	0,00	TR	0,00

# COMUNE DI FAVARA

## CONTO DEL BILANCIO ESERCIZIO 2019 - RIEPILOGO GENERALE DELLE SPESE PER MISSIONE

Missione, Programma, Titolo	Denominazione	Residui Passivi al 01/01/2019 (RS)		Pagamenti in c/Residui (PR)		Riaccertamento Residui (R)		Residui Passivi da Esercizi Precedenti (EP=RS-PR+R)	
		Previsioni Definitive di Competenza (CP)		Pagamenti in c/Competenza (PC)		Impegni (I)		Residui Passivi da Esercizio di Competenza (EC=I-PC)	
		Previsioni Definitive di Cassa (CS)		Totale Pagamenti (TP=PR+PC)		Fondo Pluriennale Vincolato (FPV)		Economie di Competenza (ECP=CP-I-FPV)	
Missione 60	Anticipazioni finanziarie	RS	9.750.164,62	PR	1.263.083,56	R	0,00	EP	8.487.081,06
		CP	27.074.616,60	PC	15.747.948,00	I	17.132.094,75	ECP	9.942.521,85
		CS	36.824.781,22	TP	17.011.031,56	FPV	0,00	TR	9.871.227,81
Missione 99	Servizi per conto terzi	RS	20.407.487,03	PR	36.128,15	R	0,00	EP	20.371.358,88
		CP	7.055.747,43	PC	3.300.351,30	I	4.660.387,22	ECP	2.395.360,21
		CS	27.463.234,46	TP	3.336.479,45	FPV	0,00	TR	21.731.394,80
<b>Totale Titoli</b>		RS	40.448.045,89	PR	8.734.707,03	R	-267.027,27	EP	31.446.311,59
		CP	66.370.608,40	PC	36.600.757,94	I	45.968.934,60	ECP	16.478.311,83
		CS	100.159.642,90	TP	45.335.464,97	FPV	3.923.361,97	TR	40.814.488,25
<b>Totale Generale delle Spese</b>		RS	40.448.045,89	PR	8.734.707,03	R	-267.027,27	EP	31.446.311,59
		CP	66.370.608,40	PC	36.600.757,94	I	45.968.934,60	ECP	16.478.311,83
		CS	100.159.642,90	TP	45.335.464,97	FPV	3.923.361,97	TR	40.814.488,25

**COMUNE DI FAVARA**  
**CONTO DEL BILANCIO ESERCIZIO 2019**  
**FUNZIONI DELEGATE DALLE REGIONI**

Missione, Programma, Titolo (***)	Denominazione	Residui Passivi al 01/01/2019 (RS)		Pagamenti in c/Residui (PR)		Riaccertamento Residui (R) (1)		Residui Passivi da Esercizi Precedenti (EP=RS-PR+R)	
		Previsioni Definitive di Competenza (CP)		Pagamenti in c/Competenza (PC)		Impegni (I) (2)		Economie di Competenza (ECP=CP-I-FPV)	
		Previsioni Definitive di Cassa (CS)		Totale Pagamenti (TP=PR+PC)		Fondo Pluriennale Vincolato (FPV) (3)		Totale Residui Passivi da Riportare (TR=EP+EC)	
<b>Missione 04 Istruzione e diritto allo studio</b>									
<b>0407 Programma 07</b>	<b>Diritto allo studio</b>								
Titolo 1	Spese correnti	RS	159.944,00	PR	0,00	R	-75,00	EP	159.869,00
		CP	156.390,00	PC	0,00	I	156.240,00	ECP	150,00
		CS	316.334,00	TP	0,00	FPV	0,00	TR	316.109,00
<b>Totale Programma 07</b>	<b>Diritto allo studio</b>	RS	159.944,00	PR	0,00	R	-75,00	EP	159.869,00
		CP	156.390,00	PC	0,00	I	156.240,00	ECP	150,00
		CS	316.334,00	TP	0,00	FPV	0,00	TR	316.109,00
<b>Totale Missione 04</b>	<b>Istruzione e diritto allo studio</b>	RS	159.944,00	PR	0,00	R	-75,00	EP	159.869,00
		CP	156.390,00	PC	0,00	I	156.240,00	ECP	150,00
		CS	316.334,00	TP	0,00	FPV	0,00	TR	316.109,00

**COMUNE DI FAVARA**  
**CONTO DEL BILANCIO ESERCIZIO 2019**  
**FUNZIONI DELEGATE DALLE REGIONI**

Missione, Programma, Titolo (***)	Denominazione	Residui Passivi al 01/01/2019 (RS)		Pagamenti in c/Residui (PR)		Riaccertamento Residui (R) (1)		Residui Passivi da Esercizi Precedenti (EP=RS-PR+R)			
		Previsioni Definitive di Competenza (CP)		Pagamenti in c/Competenza (PC)		Impegni (I) (2)		Economie di Competenza (ECP=CP-I-FPV)		Residui Passivi da Esercizio di Competenza (EC=I-PC)	
		Previsioni Definitive di Cassa (CS)		Totale Pagamenti (TP=PR+PC)		Fondo Pluriennale Vincolato (FPV) (3)				Totale Residui Passivi da Riportare (TR=EP+EC)	
<b>Missione 12 Diritti sociali, politiche sociali e famiglia</b>											
<b>1205 Programma 05</b>	<b>Interventi per le famiglie</b>										
Titolo 1	Spese correnti	RS	0,00	PR	0,00	R	0,00		EP	0,00	
		CP	1.000,00	PC	0,00	I	0,00	ECP	1.000,00	EC	0,00
		CS	1.000,00	TP	0,00	FPV	0,00			TR	0,00
<b>Totale Programma 05</b>	<b>Interventi per le famiglie</b>	RS	0,00	PR	0,00	R	0,00		EP	0,00	
		CP	1.000,00	PC	0,00	I	0,00	ECP	1.000,00	EC	0,00
		CS	1.000,00	TP	0,00	FPV	0,00			TR	0,00
<b>1206 Programma 06</b>	<b>Interventi per il diritto alla casa</b>										
Titolo 1	Spese correnti	RS	0,00	PR	0,00	R	0,00		EP	0,00	
		CP	0,00	PC	0,00	I	0,00	ECP	0,00	EC	0,00
		CS	0,00	TP	0,00	FPV	0,00			TR	0,00
<b>Totale Programma 06</b>	<b>Interventi per il diritto alla casa</b>	RS	0,00	PR	0,00	R	0,00		EP	0,00	
		CP	0,00	PC	0,00	I	0,00	ECP	0,00	EC	0,00
		CS	0,00	TP	0,00	FPV	0,00			TR	0,00
<b>Totale Missione 12</b>	<b>Diritti sociali, politiche sociali e famiglia</b>	RS	0,00	PR	0,00	R	0,00		EP	0,00	
		CP	1.000,00	PC	0,00	I	0,00	ECP	1.000,00	EC	0,00
		CS	1.000,00	TP	0,00	FPV	0,00			TR	0,00
<b>Totale Missioni</b>		RS	159.944,00	PR	0,00	R	-75,00		EP	159.869,00	
		CP	157.390,00	PC	0,00	I	156.240,00	ECP	1.150,00	EC	156.240,00
		CS	317.334,00	TP	0,00	FPV	0,00			TR	316.109,00

\* Indicare solo le missioni e i programmi che presentano spese per funzioni delegate dalla Regione

1) Indicare l'ammontare complessivo derivante dal riaccertamento dei residui (l'importo dei debiti definitivamente cancellati dalle scritture).

Non riguarda il riaccertamento di impegni di competenza dell'esercizio cui si riferisce il rendiconto. In sede di riaccertamento dei residui non può essere effettuata una rettifica in aumento dei residui passivi se non nei casi espressamente consentiti (Principio contabile applicato della contabilità finanziaria 9.1 di cui all'Allegato n.4-2). Le rettifiche in aumento sono indicate con il segno "+", le rettifiche in riduzione sono indicate con il segno "-".

2) Indicare gli impegni imputati contabilmente all'esercizio cui il rendiconto si riferisce al netto dei debiti che, in occasione del riaccertamento ordinario dei residui effettuato ai sensi dell'articolo 3, comma 4, risultassero non esigibili e reimputati agli esercizi in cui le obbligazioni risultano esigibili.

3) Indicare l'importo corrispondente agli impegni imputati agli esercizi successivi finanziati con il fondo pluriennale vincolato.



# COMUNE DI FAVARA

## CONTO DEL BILANCIO ESERCIZIO 2019

### UTILIZZO DI CONTRIBUTI E TRASFERIMENTI DA PARTE DI ORGANISMI COMUNITARI E INTERNAZIONALI

Missione, Programma, Titolo (***)	Denominazione	Residui Passivi al 01/01/2019 (RS)	Pagamenti in c/Residui (PR)	Riaccertamento Residui (R) (1)		Residui Passivi da Esercizi Precedenti (EP=RS-PR+R)
		Previsioni Definitive di Competenza (CP)	Pagamenti in c/Competenza (PC)	Impegni (I) (2)	Economie di Competenza (ECP=CP-I-FPV)	Residui Passivi da Esercizio di Competenza (EC=I-PC)
		Previsioni Definitive di Cassa (CS)	Totale Pagamenti (TP=PR+PC)	Fondo Pluriennale Vincolato (FPV) (3)		Totale Residui Passivi da Riportare (TR=EP+EC)
<b>Totale Missioni</b>						

\* Indicare solo le missioni e i programmi finanziati da contributi e trasferimenti da organismi comunitari e internazionali

1) Indicare l'ammontare complessivo derivante dal riaccertamento dei residui (l'importo dei debiti definitivamente cancellati dalle scritture).

Non riguarda il riaccertamento di impegni di competenza dell'esercizio cui si riferisce il rendiconto. In sede di riaccertamento dei residui non può essere effettuata una rettifica in aumento dei residui passivi se non nei casi espressamente consentiti (Principio contabile applicato della contabilità finanziaria 9.1 di cui all'Allegato n.4-2). Le rettifiche in aumento sono indicate con il segno "+", le rettifiche in riduzione sono indicate con il segno "-".

2) Indicare gli impegni imputati contabilmente all'esercizio cui il rendiconto si riferisce al netto dei debiti che, in occasione del riaccertamento ordinario dei residui effettuato ai sensi dell'articolo 3, comma 4, risultassero non esigibili e reimputati agli esercizi in cui le obbligazioni risultano esigibili.

3) Indicare l'importo corrispondente agli impegni imputati agli esercizi successivi finanziati con il fondo pluriennale vincolato.

# COMUNE DI FAVARA

## PROSPETTO DELLE SPESE DI BILANCIO PER MISSIONI, PROGRAMMI E MACROAGGREGATI - ESERCIZIO 2019

### SPESE CORRENTI - IMPEGNI

Missioni e Programmi \ Macroaggregati	Redditi da lavoro dipendente	Imposte e tasse a carico dell'ente	Acquisto di beni e servizi	Trasferimenti correnti	Trasferimenti di tributi (solo per le Regioni)	Fondi perequativi (solo per le Regioni)	Interessi passivi	Altre spese per redditi da capitale	Rimborsi e poste correttive delle entrate	Altre spese correnti	Totale
	101	102	103	104	105	106	107	108	109	110	100
<b>Missione 01 Servizi istituzionali, generali e di gestione</b>											
01	0,00	16.787,57	254.527,59	0,00	0,00	0,00	0,00	0,00	0,00	0,00	271.315,16
02	4.983.844,06	289.845,21	0,00	0,00	0,00	0,00	0,00	0,00	0,00	0,00	5.273.689,27
03	186.802,17	15.032,98	419.305,60	0,00	0,00	0,00	0,00	0,00	0,00	17.786,76	638.927,51
04	325.825,99	7.260,93	114.244,50	0,00	0,00	0,00	0,00	0,00	588,00	12.030,00	459.949,42
05	0,00	0,00	73.012,90	0,00	0,00	0,00	0,00	0,00	0,00	0,00	73.012,90
06	502.056,13	27.936,20	1.000,00	0,00	0,00	0,00	0,00	0,00	0,00	0,00	530.992,33
07	272.749,42	11.930,29	48.363,60	58.882,53	0,00	0,00	0,00	0,00	0,00	0,00	391.925,84
08	0,00	0,00	43.758,96	0,00	0,00	0,00	0,00	0,00	0,00	0,00	43.758,96
09	0,00	0,00	0,00	0,00	0,00	0,00	0,00	0,00	0,00	0,00	0,00
10	280.850,53	13.668,64	582,60	0,00	0,00	0,00	0,00	0,00	0,00	0,00	295.101,77
11	0,00	0,00	49.407,31	0,00	0,00	0,00	0,00	0,00	0,00	22.396,94	71.804,25
12	0,00	0,00	0,00	0,00	0,00	0,00	0,00	0,00	0,00	0,00	0,00
<b>Totale Missione 1 - Servizi istituzionali, generali e di gestione</b>	<b>6.552.128,30</b>	<b>382.461,82</b>	<b>1.004.203,06</b>	<b>58.882,53</b>	<b>0,00</b>	<b>0,00</b>	<b>0,00</b>	<b>0,00</b>	<b>588,00</b>	<b>52.213,70</b>	<b>8.050.477,41</b>
<b>Missione 02 Giustizia</b>											
01	0,00	0,00	0,00	0,00	0,00	0,00	0,00	0,00	0,00	0,00	0,00
02	0,00	0,00	0,00	0,00	0,00	0,00	0,00	0,00	0,00	0,00	0,00
03	0,00	0,00	0,00	0,00	0,00	0,00	0,00	0,00	0,00	0,00	0,00
<b>Totale Missione 2 - Giustizia</b>	<b>0,00</b>	<b>0,00</b>	<b>0,00</b>	<b>0,00</b>	<b>0,00</b>	<b>0,00</b>	<b>0,00</b>	<b>0,00</b>	<b>0,00</b>	<b>0,00</b>	<b>0,00</b>
<b>Missione 03 Ordine pubblico e sicurezza</b>											
01	661.670,20	38.966,90	4.284,80	0,00	0,00	0,00	0,00	0,00	0,00	6.880,00	711.801,90
02	0,00	0,00	0,00	0,00	0,00	0,00	0,00	0,00	0,00	0,00	0,00
03	0,00	0,00	0,00	0,00	0,00	0,00	0,00	0,00	0,00	0,00	0,00
<b>Totale Missione 3 - Ordine pubblico e sicurezza</b>	<b>661.670,20</b>	<b>38.966,90</b>	<b>4.284,80</b>	<b>0,00</b>	<b>0,00</b>	<b>0,00</b>	<b>0,00</b>	<b>0,00</b>	<b>0,00</b>	<b>6.880,00</b>	<b>711.801,90</b>
<b>Missione 04 Istruzione e diritto allo studio</b>											
01	0,00	0,00	0,00	74.630,11	0,00	0,00	0,00	0,00	0,00	0,00	74.630,11
02	0,00	0,00	0,00	0,00	0,00	0,00	0,00	0,00	0,00	0,00	0,00

# COMUNE DI FAVARA

## PROSPETTO DELLE SPESE DI BILANCIO PER MISSIONI, PROGRAMMI E MACROAGGREGATI - ESERCIZIO 2019

### SPESE CORRENTI - IMPEGNI

Missioni e Programmi \ Macroaggregati		Redditi da lavoro dipendente	Imposte e tasse a carico dell'ente	Acquisto di beni e servizi	Trasferimenti correnti	Trasferimenti di tributi (solo per le Regioni)	Fondi perequativi (solo per le Regioni)	Interessi passivi	Altre spese per redditi da capitale	Rimborsi e poste correttive delle entrate	Altre spese correnti	Totale
		101	102	103	104	105	106	107	108	109	110	100
03	Edilizia scolastica (solo per le Regioni)	0,00	0,00	0,00	0,00	0,00	0,00	0,00	0,00	0,00	0,00	0,00
04	Istruzione universitaria	0,00	0,00	0,00	0,00	0,00	0,00	0,00	0,00	0,00	0,00	0,00
05	Istruzione tecnica superiore	0,00	0,00	0,00	0,00	0,00	0,00	0,00	0,00	0,00	0,00	0,00
06	Servizi ausiliari all'istruzione	0,00	0,00	480.745,25	40.193,23	0,00	0,00	0,00	0,00	0,00	0,00	520.938,48
07	Diritto allo studio	0,00	0,00	0,00	288.110,77	0,00	0,00	0,00	0,00	0,00	0,00	288.110,77
08	Politica regionale unitaria per l'istruzione e il diritto allo studio (solo per le Regioni)	0,00	0,00	0,00	0,00	0,00	0,00	0,00	0,00	0,00	0,00	0,00
<b>Totale Missione 4 - Istruzione e diritto allo studio</b>		0,00	0,00	480.745,25	402.934,11	0,00	0,00	0,00	0,00	0,00	0,00	883.679,36
<b>Missione 05 Tutela e valorizzazione dei beni e delle attività culturali</b>												
01	Valorizzazione dei beni di interesse storico	0,00	0,00	0,00	0,00	0,00	0,00	0,00	0,00	0,00	0,00	0,00
02	Attività culturali e interventi diversi nel settore culturale	79.043,27	21.138,72	7.571,14	0,00	0,00	0,00	0,00	0,00	0,00	0,00	107.753,13
03	Politica regionale unitaria per la tutela dei beni e delle attività culturali (solo per le Regioni)	0,00	0,00	0,00	0,00	0,00	0,00	0,00	0,00	0,00	0,00	0,00
<b>Totale Missione 5 - Tutela e valorizzazione dei beni e delle attività culturali</b>		79.043,27	21.138,72	7.571,14	0,00	0,00	0,00	0,00	0,00	0,00	0,00	107.753,13
<b>Missione 06 Politiche giovanili, sport e tempo libero</b>												
01	Sport e tempo libero	173.934,94	9.281,05	39.909,72	0,00	0,00	0,00	0,00	0,00	0,00	0,00	223.125,71
02	Giovani	0,00	0,00	0,00	0,00	0,00	0,00	0,00	0,00	0,00	0,00	0,00
03	Politica regionale unitaria per i giovani, lo sport e il tempo libero (solo per le Regioni)	0,00	0,00	0,00	0,00	0,00	0,00	0,00	0,00	0,00	0,00	0,00
<b>Totale Missione 6 - Politiche giovanili, sport e tempo libero</b>		173.934,94	9.281,05	39.909,72	0,00	0,00	0,00	0,00	0,00	0,00	0,00	223.125,71
<b>Missione 07 Turismo</b>												
01	Sviluppo e valorizzazione del turismo	0,00	0,00	0,00	0,00	0,00	0,00	0,00	0,00	0,00	0,00	0,00
02	Politica regionale unitaria per il turismo (solo per le Regioni)	0,00	0,00	0,00	0,00	0,00	0,00	0,00	0,00	0,00	0,00	0,00
<b>Totale Missione 7 - Turismo</b>		0,00	0,00	0,00	0,00	0,00	0,00	0,00	0,00	0,00	0,00	0,00
<b>Missione 08 Assetto del territorio ed edilizia abitativa</b>												
01	Urbanistica e assetto del territorio	377.614,78	15.239,82	0,00	0,00	0,00	0,00	0,00	0,00	0,00	0,00	392.854,60
02	Edilizia residenziale pubblica e locale e piani di edilizia economico-popolare	0,00	0,00	0,00	0,00	0,00	0,00	0,00	0,00	0,00	0,00	0,00
03	Politica regionale unitaria per l'assetto del territorio e l'edilizia abitativa (solo per le Regioni)	0,00	0,00	0,00	0,00	0,00	0,00	0,00	0,00	0,00	0,00	0,00

# COMUNE DI FAVARA

## PROSPETTO DELLE SPESE DI BILANCIO PER MISSIONI, PROGRAMMI E MACROAGGREGATI - ESERCIZIO 2019

### SPESE CORRENTI - IMPEGNI

Missioni e Programmi \ Macroaggregati	Redditi da lavoro dipendente	Imposte e tasse a carico dell'ente	Acquisto di beni e servizi	Trasferimenti correnti	Trasferimenti di tributi (solo per le Regioni)	Fondi perequativi (solo per le Regioni)	Interessi passivi	Altre spese per redditi da capitale	Rimborsi e poste correttive delle entrate	Altre spese correnti	Totale
	101	102	103	104	105	106	107	108	109	110	100
<b>Totale Missione 8 - Assetto del territorio ed edilizia abitativa</b>	377.614,78	15.239,82	0,00	0,00	0,00	0,00	0,00	0,00	0,00	0,00	392.854,60
<b>Missione 09 Sviluppo sostenibile e tutela del territorio e dell'ambiente</b>											
01 Difesa del suolo	0,00	0,00	0,00	0,00	0,00	0,00	0,00	0,00	0,00	0,00	0,00
02 Tutela, valorizzazione e recupero ambientale	0,00	0,00	0,00	0,00	0,00	0,00	0,00	0,00	0,00	0,00	0,00
03 Rifiuti	0,00	0,00	6.723.541,86	445.672,28	0,00	0,00	0,00	0,00	0,00	0,00	7.169.214,14
04 Servizio idrico integrato	180.112,60	11.002,23	0,00	0,00	0,00	0,00	0,00	0,00	0,00	0,00	191.114,83
05 Aree protette, parchi naturali, protezione naturalistica e forestazione	0,00	0,00	0,00	0,00	0,00	0,00	0,00	0,00	0,00	0,00	0,00
06 Tutela e valorizzazione delle risorse idriche	0,00	0,00	0,00	0,00	0,00	0,00	0,00	0,00	0,00	0,00	0,00
07 Sviluppo sostenibile territorio montano piccoli Comuni	0,00	0,00	0,00	0,00	0,00	0,00	0,00	0,00	0,00	0,00	0,00
08 Qualità dell'aria e riduzione dell'inquinamento	0,00	0,00	0,00	0,00	0,00	0,00	0,00	0,00	0,00	0,00	0,00
09 Politica regionale unitaria per lo sviluppo sostenibile e la tutela del territorio e l'ambiente (solo per le Regioni)	0,00	0,00	0,00	0,00	0,00	0,00	0,00	0,00	0,00	0,00	0,00
<b>Totale Missione 9 - Sviluppo sostenibile e tutela del territorio e dell'ambiente</b>	180.112,60	11.002,23	6.723.541,86	445.672,28	0,00	0,00	0,00	0,00	0,00	0,00	7.360.328,97
<b>Missione 10 Trasporti e diritto alla mobilità</b>											
01 Trasporto ferroviario	0,00	0,00	0,00	0,00	0,00	0,00	0,00	0,00	0,00	0,00	0,00
02 Trasporto pubblico locale	0,00	0,00	100.120,46	0,00	0,00	0,00	0,00	0,00	0,00	0,00	100.120,46
03 Trasporto per vie d'acqua	0,00	0,00	0,00	0,00	0,00	0,00	0,00	0,00	0,00	0,00	0,00
04 Altre modalità di trasporto	0,00	0,00	0,00	0,00	0,00	0,00	0,00	0,00	0,00	0,00	0,00
05 Viabilità e infrastrutture stradali	0,00	0,00	914.035,47	0,00	0,00	0,00	0,00	0,00	0,00	0,00	914.035,47
06 Politica regionale unitaria per i trasporti e il diritto alla mobilità (solo per le Regioni)	0,00	0,00	0,00	0,00	0,00	0,00	0,00	0,00	0,00	0,00	0,00
<b>Totale Missione 10 - Trasporti e diritto alla mobilità</b>	0,00	0,00	1.014.155,93	0,00	0,00	0,00	0,00	0,00	0,00	0,00	1.014.155,93
<b>Missione 11 Soccorso civile</b>											
01 Sistema di protezione civile	95.658,72	4.138,28	0,00	0,00	0,00	0,00	0,00	0,00	0,00	0,00	99.797,00
02 Interventi a seguito di calamità naturali	0,00	0,00	0,00	0,00	0,00	0,00	0,00	0,00	0,00	0,00	0,00
03 Politica regionale unitaria per il soccorso e la protezione civile (solo per le Regioni)	0,00	0,00	0,00	0,00	0,00	0,00	0,00	0,00	0,00	0,00	0,00
<b>Totale Missione 11 - Soccorso civile</b>	95.658,72	4.138,28	0,00	0,00	0,00	0,00	0,00	0,00	0,00	0,00	99.797,00
<b>Missione 12 Diritti sociali, politiche sociali e famiglia</b>											
01 Interventi per l'infanzia e i minori e per asili nido	0,00	0,00	484.780,85	0,00	0,00	0,00	0,00	0,00	0,00	0,00	484.780,85

# COMUNE DI FAVARA

## PROSPETTO DELLE SPESE DI BILANCIO PER MISSIONI, PROGRAMMI E MACROAGGREGATI - ESERCIZIO 2019

### SPESE CORRENTI - IMPEGNI

Missioni e Programmi \ Macroaggregati		Redditi da lavoro dipendente	Imposte e tasse a carico dell'ente	Acquisto di beni e servizi	Trasferimenti correnti	Trasferimenti di tributi (solo per le Regioni)	Fondi perequativi (solo per le Regioni)	Interessi passivi	Altre spese per redditi da capitale	Rimborsi e poste correttive delle entrate	Altre spese correnti	Totale
		101	102	103	104	105	106	107	108	109	110	100
02	Interventi per la disabilità	0,00	0,00	2.096.626,88	11.344,11	0,00	0,00	0,00	0,00	0,00	0,00	2.107.970,99
03	Interventi per gli anziani	0,00	0,00	240.709,04	22.346,92	0,00	0,00	0,00	0,00	0,00	0,00	263.055,96
04	Interventi per soggetti a rischio di esclusione sociale	0,00	15.455,91	193.384,20	0,00	0,00	0,00	0,00	0,00	0,00	7.488,50	216.328,61
05	Interventi per le famiglie	348.657,62	0,00	0,00	0,00	0,00	0,00	0,00	0,00	0,00	0,00	348.657,62
06	Interventi per il diritto alla casa	0,00	0,00	0,00	0,00	0,00	0,00	0,00	0,00	0,00	0,00	0,00
07	Programmazione e governo della rete dei servizi sociosanitari e sociali	0,00	0,00	0,00	0,00	0,00	0,00	0,00	0,00	0,00	0,00	0,00
08	Cooperazione e associazionismo	0,00	0,00	0,00	0,00	0,00	0,00	0,00	0,00	0,00	0,00	0,00
09	Servizio necroscopico e cimiteriale	0,00	0,00	80.957,15	0,00	0,00	0,00	0,00	0,00	0,00	0,00	80.957,15
10	Politica regionale unitaria per i diritti sociali e la famiglia (solo per le Regioni)	0,00	0,00	0,00	0,00	0,00	0,00	0,00	0,00	0,00	0,00	0,00
<b>Totale Missione 12 - Diritti sociali, politiche sociali e famiglia</b>		348.657,62	15.455,91	3.096.458,12	33.691,03	0,00	0,00	0,00	0,00	0,00	7.488,50	3.501.751,18
<b>Missione 13 Tutela della salute</b>												
01	Servizio sanitario regionale - finanziamento ordinario corrente per la garanzia dei LEA	0,00	0,00	0,00	0,00	0,00	0,00	0,00	0,00	0,00	0,00	0,00
02	Servizio sanitario regionale - finanziamento aggiuntivo corrente per livelli di assistenza superiori ai LEA	0,00	0,00	0,00	0,00	0,00	0,00	0,00	0,00	0,00	0,00	0,00
03	Servizio sanitario regionale - finanziamento aggiuntivo corrente per la copertura dello squilibrio di bilancio corrente	0,00	0,00	0,00	0,00	0,00	0,00	0,00	0,00	0,00	0,00	0,00
06	Servizio sanitario regionale - restituzione maggiori gettiti SSN	0,00	0,00	0,00	0,00	0,00	0,00	0,00	0,00	0,00	0,00	0,00
07	Ulteriori spese in materia sanitaria	0,00	0,00	80.993,62	0,00	0,00	0,00	0,00	0,00	0,00	0,00	80.993,62
08	Politica regionale unitaria per la tutela della salute (solo per le Regioni)	0,00	0,00	0,00	0,00	0,00	0,00	0,00	0,00	0,00	0,00	0,00
<b>Totale Missione 13 - Tutela della salute</b>		0,00	0,00	80.993,62	0,00	0,00	0,00	0,00	0,00	0,00	0,00	80.993,62
<b>Missione 14 Sviluppo economico e competitività</b>												
01	Industria, PMI e Artigianato	0,00	0,00	0,00	0,00	0,00	0,00	0,00	0,00	0,00	0,00	0,00
02	Commercio - reti distributive - tutela dei consumatori	0,00	0,00	0,00	0,00	0,00	0,00	0,00	0,00	0,00	0,00	0,00
03	Ricerca e innovazione	0,00	0,00	0,00	0,00	0,00	0,00	0,00	0,00	0,00	0,00	0,00
04	Reti e altri servizi di pubblica utilità	0,00	0,00	0,00	0,00	0,00	0,00	0,00	0,00	0,00	0,00	0,00
05	Politica regionale unitaria per lo sviluppo economico e la competitività' (solo per le Regioni)	0,00	0,00	0,00	0,00	0,00	0,00	0,00	0,00	0,00	0,00	0,00
<b>Totale Missione 14 - Sviluppo economico e competitività</b>		0,00	0,00	0,00	0,00	0,00	0,00	0,00	0,00	0,00	0,00	0,00

# COMUNE DI FAVARA

## PROSPETTO DELLE SPESE DI BILANCIO PER MISSIONI, PROGRAMMI E MACROAGGREGATI - ESERCIZIO 2019

### SPESE CORRENTI - IMPEGNI

Missioni e Programmi \ Macroaggregati	Redditi da lavoro dipendente	Imposte e tasse a carico dell'ente	Acquisto di beni e servizi	Trasferimenti correnti	Trasferimenti di tributi (solo per le Regioni)	Fondi perequativi (solo per le Regioni)	Interessi passivi	Altre spese per redditi da capitale	Rimborsi e poste correttive delle entrate	Altre spese correnti	Totale
	101	102	103	104	105	106	107	108	109	110	100
<b>Missione 15 Politiche per il lavoro e la formazione professionale</b>											
01 Servizi per lo sviluppo del mercato del lavoro	0,00	0,00	0,00	0,00	0,00	0,00	0,00	0,00	0,00	0,00	0,00
02 Formazione professionale	0,00	0,00	0,00	0,00	0,00	0,00	0,00	0,00	0,00	0,00	0,00
03 Sostegno all'occupazione	0,00	0,00	0,00	0,00	0,00	0,00	0,00	0,00	0,00	0,00	0,00
04 Politica regionale unitaria per il lavoro e la formazione professionale (solo per le Regioni)	0,00	0,00	0,00	0,00	0,00	0,00	0,00	0,00	0,00	0,00	0,00
<b>Totale Missione 15 - Politiche per il lavoro e la formazione professionale</b>	<b>0,00</b>	<b>0,00</b>	<b>0,00</b>	<b>0,00</b>	<b>0,00</b>	<b>0,00</b>	<b>0,00</b>	<b>0,00</b>	<b>0,00</b>	<b>0,00</b>	<b>0,00</b>
<b>Missione 16 Agricoltura, politiche agroalimentari e pesca</b>											
01 Sviluppo del settore agricolo e del sistema agroalimentare	0,00	0,00	0,00	0,00	0,00	0,00	0,00	0,00	0,00	0,00	0,00
02 Caccia e pesca	0,00	0,00	0,00	0,00	0,00	0,00	0,00	0,00	0,00	0,00	0,00
03 Politica regionale unitaria per l'agricoltura, i sistemi agroalimentari, la caccia e la pesca (solo per le Regioni)	0,00	0,00	0,00	0,00	0,00	0,00	0,00	0,00	0,00	0,00	0,00
<b>Totale Missione 16 - Agricoltura, politiche agroalimentari e pesca</b>	<b>0,00</b>	<b>0,00</b>	<b>0,00</b>	<b>0,00</b>	<b>0,00</b>	<b>0,00</b>	<b>0,00</b>	<b>0,00</b>	<b>0,00</b>	<b>0,00</b>	<b>0,00</b>
<b>Missione 17 Energia e diversificazione delle fonti energetiche</b>											
01 Fonti energetiche	0,00	0,00	0,00	0,00	0,00	0,00	0,00	0,00	0,00	0,00	0,00
02 Politica regionale unitaria per l'energia e la diversificazione delle fonti energetiche (solo per le Regioni)	0,00	0,00	0,00	0,00	0,00	0,00	0,00	0,00	0,00	0,00	0,00
<b>Totale Missione 17 - Energia e diversificazione delle fonti energetiche</b>	<b>0,00</b>	<b>0,00</b>	<b>0,00</b>	<b>0,00</b>	<b>0,00</b>	<b>0,00</b>	<b>0,00</b>	<b>0,00</b>	<b>0,00</b>	<b>0,00</b>	<b>0,00</b>
<b>Missione 18 Relazioni con le altre autonomie territoriali e locali</b>											
01 Relazioni finanziarie con le altre autonomie territoriali	0,00	0,00	0,00	0,00	0,00	0,00	0,00	0,00	0,00	0,00	0,00
02 Politica regionale unitaria per le relazioni con le altre autonomie locali (solo per le Regioni)	0,00	0,00	0,00	0,00	0,00	0,00	0,00	0,00	0,00	0,00	0,00
<b>Totale Missione 18 - Relazioni con le altre autonomie territoriali e locali</b>	<b>0,00</b>	<b>0,00</b>	<b>0,00</b>	<b>0,00</b>	<b>0,00</b>	<b>0,00</b>	<b>0,00</b>	<b>0,00</b>	<b>0,00</b>	<b>0,00</b>	<b>0,00</b>
<b>Missione 19 Relazioni internazionali</b>											
01 Relazioni internazionali e Cooperazione allo sviluppo	0,00	0,00	0,00	0,00	0,00	0,00	0,00	0,00	0,00	0,00	0,00
02 Cooperazione territoriale	0,00	0,00	0,00	0,00	0,00	0,00	0,00	0,00	0,00	0,00	0,00

# COMUNE DI FAVARA

## PROSPETTO DELLE SPESE DI BILANCIO PER MISSIONI, PROGRAMMI E MACROAGGREGATI - ESERCIZIO 2019

### SPESE CORRENTI - IMPEGNI

Missioni e Programmi \ Macroaggregati	Redditi da lavoro dipendente	Imposte e tasse a carico dell'ente	Acquisto di beni e servizi	Trasferimenti correnti	Trasferimenti di tributi (solo per le Regioni)	Fondi perequativi (solo per le Regioni)	Interessi passivi	Altre spese per redditi da capitale	Rimborsi e poste correttive delle entrate	Altre spese correnti	Totale
	101	102	103	104	105	106	107	108	109	110	100
<b>Totale Missione 19 - Relazioni internazionali</b>	0,00	0,00	0,00	0,00	0,00	0,00	0,00	0,00	0,00	0,00	0,00
<b>Missione 20 Fondi e accantonamenti</b>											
01 Fondo di riserva	0,00	0,00	0,00	0,00	0,00	0,00	0,00	0,00	0,00	0,00	0,00
02 Fondo crediti di dubbia esigibilità	0,00	0,00	0,00	0,00	0,00	0,00	0,00	0,00	0,00	0,00	0,00
03 Altri fondi	0,00	0,00	0,00	0,00	0,00	0,00	0,00	0,00	0,00	0,00	0,00
<b>Totale Missione 20 - Fondi e accantonamenti</b>	0,00	0,00	0,00	0,00	0,00	0,00	0,00	0,00	0,00	0,00	0,00
<b>Missione 50 Debito pubblico</b>											
01 Quota interessi ammortamento mutui e prestiti obbligazionari	0,00	0,00	0,00	0,00	0,00	0,00	183.920,95	0,00	0,00	0,00	183.920,95
<b>Totale Missione 50 - Debito pubblico</b>	0,00	0,00	0,00	0,00	0,00	0,00	183.920,95	0,00	0,00	0,00	183.920,95
<b>Missione 60 Anticipazioni finanziarie</b>											
01 Restituzione anticipazione di tesoreria	0,00	0,00	0,00	0,00	0,00	0,00	74.616,60	0,00	0,00	0,00	74.616,60
<b>Totale Missione 60 - Anticipazioni finanziarie</b>	0,00	0,00	0,00	0,00	0,00	0,00	74.616,60	0,00	0,00	0,00	74.616,60
<b>Totale Macroaggregati</b>	8.468.820,43	497.684,73	12.451.863,50	941.179,95	0,00	0,00	258.537,55	0,00	588,00	66.582,20	22.685.256,36

# COMUNE DI FAVARA

## PROSPETTO DELLE SPESE DI BILANCIO PER MISSIONI, PROGRAMMI E MACROAGGREGATI - ESERCIZIO 2019

### SPESE PER RIMBORSO DI PRESTITI - IMPEGNI

Missioni e Programmi \ Macroaggregati		Rimborso di titoli obbligazionari	Rimborso prestiti a breve termine	Rimborso mutui e altri finanziamenti a medio lungo termine	Rimborso di altre forme di indebitamento	Fondi per rimborso prestiti (1)	Totale
		401	402	403	404	405	400
<b>Missione 50 Debito pubblico</b>							
02	Quota capitale ammortamento mutui e prestiti obbligazionari	0,00	0,00	290.686,98	0,00	0,00	290.686,98
	Totale Missione 50 - Debito pubblico	0,00	0,00	290.686,98	0,00	0,00	290.686,98
	<b>Totale Macroaggregati</b>	0,00	0,00	290.686,98	0,00	0,00	290.686,98

(1) Gli stanziamenti di spesa riguardanti il macroaggregato "Fondi per rimborso prestiti" non possono essere impegnati e pagati.



# COMUNE DI FAVARA

## PROSPETTO DELLE SPESE DI BILANCIO PER MISSIONI, PROGRAMMI E MACROAGGREGATI - ESERCIZIO 2019

### SPESE PER SERVIZI PER CONTO TERZI E PARTITE DI GIRO - IMPEGNI

Missioni e Programmi \ Macroaggregati		Uscite per partite di giro	Uscite per conto terzi	Totale
		701	702	700
<b>Missione 99 Servizi per conto terzi</b>				
01	Servizi per conto terzi - Partite di giro	3.106.189,54	1.554.197,68	4.660.387,22
02	Anticipazioni per il finanziamento del sistema sanitario nazionale	0,00	0,00	0,00
Totale Missione 99 - Servizi per conto terzi		3.106.189,54	1.554.197,68	4.660.387,22
<b>Totale Macroaggregati</b>		3.106.189,54	1.554.197,68	4.660.387,22

# COMUNE DI FAVARA

## PROSPETTO DELLE SPESE DI BILANCIO PER MISSIONI, PROGRAMMI E MACROAGGREGATI - ESERCIZIO 2019

### SPESE CORRENTI - PAGAMENTI IN C/COMPETENZA

Missioni e Programmi \ Macroaggregati		Redditi da lavoro dipendente	Imposte e tasse a carico dell'ente	Acquisto di beni e servizi	Trasferimenti correnti	Trasferimenti di tributi (solo per le Regioni)	Fondi perequativi (solo per le Regioni)	Interessi passivi	Altre spese per redditi da capitale	Rimborsi e poste correttive delle entrate	Altre spese correnti	Totale
		101	102	103	104	105	106	107	108	109	110	100
<b>Missione 01 Servizi istituzionali, generali e di gestione</b>												
01	Organi istituzionali	0,00	14.231,33	191.771,21	0,00	0,00	0,00	0,00	0,00	0,00	0,00	206.002,54
02	Segreteria generale	4.968.384,17	288.651,30	0,00	0,00	0,00	0,00	0,00	0,00	0,00	0,00	5.257.035,47
03	Gestione economica, finanziaria, programmazione e provveditorato	186.802,17	15.032,98	243.708,13	0,00	0,00	0,00	0,00	0,00	0,00	17.786,76	463.330,04
04	Gestione delle entrate tributarie e servizi fiscali	325.825,99	7.260,93	19.541,06	0,00	0,00	0,00	0,00	0,00	588,00	11.268,00	364.483,98
05	Gestione dei beni demaniali e patrimoniali	0,00	0,00	0,00	0,00	0,00	0,00	0,00	0,00	0,00	0,00	0,00
06	Ufficio tecnico	502.056,13	27.936,20	1.000,00	0,00	0,00	0,00	0,00	0,00	0,00	0,00	530.992,33
07	Elezioni e consultazioni popolari - Anagrafe e stato civile	272.749,42	11.930,29	47.485,81	18.452,21	0,00	0,00	0,00	0,00	0,00	0,00	350.617,73
08	Statistica e sistemi informativi	0,00	0,00	2.278,96	0,00	0,00	0,00	0,00	0,00	0,00	0,00	2.278,96
09	Assistenza tecnico-amministrativa agli enti locali	0,00	0,00	0,00	0,00	0,00	0,00	0,00	0,00	0,00	0,00	0,00
10	Risorse umane	50.875,07	1.565,91	582,60	0,00	0,00	0,00	0,00	0,00	0,00	0,00	53.023,58
11	Altri servizi generali	0,00	0,00	18.224,22	0,00	0,00	0,00	0,00	0,00	0,00	13.291,10	31.515,32
12	Politica regionale unitaria per i servizi istituzionali, generali e di gestione (solo per le Regioni)	0,00	0,00	0,00	0,00	0,00	0,00	0,00	0,00	0,00	0,00	0,00
<b>Totale Missione 1 - Servizi istituzionali, generali e di gestione</b>		<b>6.306.692,95</b>	<b>366.608,94</b>	<b>524.591,99</b>	<b>18.452,21</b>	<b>0,00</b>	<b>0,00</b>	<b>0,00</b>	<b>0,00</b>	<b>588,00</b>	<b>42.345,86</b>	<b>7.259.279,95</b>
<b>Missione 02 Giustizia</b>												
01	Uffici giudiziari	0,00	0,00	0,00	0,00	0,00	0,00	0,00	0,00	0,00	0,00	0,00
02	Casa circondariale e altri servizi	0,00	0,00	0,00	0,00	0,00	0,00	0,00	0,00	0,00	0,00	0,00
03	Politica regionale unitaria per la giustizia (solo per le Regioni)	0,00	0,00	0,00	0,00	0,00	0,00	0,00	0,00	0,00	0,00	0,00
<b>Totale Missione 2 - Giustizia</b>		<b>0,00</b>	<b>0,00</b>	<b>0,00</b>	<b>0,00</b>	<b>0,00</b>	<b>0,00</b>	<b>0,00</b>	<b>0,00</b>	<b>0,00</b>	<b>0,00</b>	<b>0,00</b>
<b>Missione 03 Ordine pubblico e sicurezza</b>												
01	Polizia locale e amministrativa	661.670,20	38.966,90	1.217,80	0,00	0,00	0,00	0,00	0,00	0,00	6.880,00	708.734,90
02	Sistema integrato di sicurezza urbana	0,00	0,00	0,00	0,00	0,00	0,00	0,00	0,00	0,00	0,00	0,00
03	Politica regionale unitaria per l'ordine pubblico e la sicurezza (solo per le Regioni)	0,00	0,00	0,00	0,00	0,00	0,00	0,00	0,00	0,00	0,00	0,00
<b>Totale Missione 3 - Ordine pubblico e sicurezza</b>		<b>661.670,20</b>	<b>38.966,90</b>	<b>1.217,80</b>	<b>0,00</b>	<b>0,00</b>	<b>0,00</b>	<b>0,00</b>	<b>0,00</b>	<b>0,00</b>	<b>6.880,00</b>	<b>708.734,90</b>
<b>Missione 04 Istruzione e diritto allo studio</b>												
01	Istruzione prescolastica	0,00	0,00	0,00	0,00	0,00	0,00	0,00	0,00	0,00	0,00	0,00
02	Altri ordini di istruzione non universitaria	0,00	0,00	0,00	0,00	0,00	0,00	0,00	0,00	0,00	0,00	0,00

# COMUNE DI FAVARA

## PROSPETTO DELLE SPESE DI BILANCIO PER MISSIONI, PROGRAMMI E MACROAGGREGATI - ESERCIZIO 2019

### SPESE CORRENTI - PAGAMENTI IN C/COMPETENZA

Missioni e Programmi \ Macroaggregati		Redditi da lavoro dipendente	Imposte e tasse a carico dell'ente	Acquisto di beni e servizi	Trasferimenti correnti	Trasferimenti di tributi (solo per le Regioni)	Fondi perequativi (solo per le Regioni)	Interessi passivi	Altre spese per redditi da capitale	Rimborsi e poste correttive delle entrate	Altre spese correnti	Totale
		101	102	103	104	105	106	107	108	109	110	100
03	Edilizia scolastica (solo per le Regioni)	0,00	0,00	0,00	0,00	0,00	0,00	0,00	0,00	0,00	0,00	0,00
04	Istruzione universitaria	0,00	0,00	0,00	0,00	0,00	0,00	0,00	0,00	0,00	0,00	0,00
05	Istruzione tecnica superiore	0,00	0,00	0,00	0,00	0,00	0,00	0,00	0,00	0,00	0,00	0,00
06	Servizi ausiliari all'istruzione	0,00	0,00	269.429,72	17.299,00	0,00	0,00	0,00	0,00	0,00	0,00	286.728,72
07	Diritto allo studio	0,00	0,00	0,00	23.516,00	0,00	0,00	0,00	0,00	0,00	0,00	23.516,00
08	Politica regionale unitaria per l'istruzione e il diritto allo studio (solo per le Regioni)	0,00	0,00	0,00	0,00	0,00	0,00	0,00	0,00	0,00	0,00	0,00
<b>Totale Missione 4 - Istruzione e diritto allo studio</b>		0,00	0,00	269.429,72	40.815,00	0,00	0,00	0,00	0,00	0,00	0,00	310.244,72
<b>Missione 05 Tutela e valorizzazione dei beni e delle attività culturali</b>												
01	Valorizzazione dei beni di interesse storico	0,00	0,00	0,00	0,00	0,00	0,00	0,00	0,00	0,00	0,00	0,00
02	Attività culturali e interventi diversi nel settore culturale	79.043,27	21.138,72	3.839,03	0,00	0,00	0,00	0,00	0,00	0,00	0,00	104.021,02
03	Politica regionale unitaria per la tutela dei beni e delle attività culturali (solo per le Regioni)	0,00	0,00	0,00	0,00	0,00	0,00	0,00	0,00	0,00	0,00	0,00
<b>Totale Missione 5 - Tutela e valorizzazione dei beni e delle attività culturali</b>		79.043,27	21.138,72	3.839,03	0,00	0,00	0,00	0,00	0,00	0,00	0,00	104.021,02
<b>Missione 06 Politiche giovanili, sport e tempo libero</b>												
01	Sport e tempo libero	173.934,94	9.281,05	1.977,38	0,00	0,00	0,00	0,00	0,00	0,00	0,00	185.193,37
02	Giovani	0,00	0,00	0,00	0,00	0,00	0,00	0,00	0,00	0,00	0,00	0,00
03	Politica regionale unitaria per i giovani, lo sport e il tempo libero (solo per le Regioni)	0,00	0,00	0,00	0,00	0,00	0,00	0,00	0,00	0,00	0,00	0,00
<b>Totale Missione 6 - Politiche giovanili, sport e tempo libero</b>		173.934,94	9.281,05	1.977,38	0,00	0,00	0,00	0,00	0,00	0,00	0,00	185.193,37
<b>Missione 07 Turismo</b>												
01	Sviluppo e valorizzazione del turismo	0,00	0,00	0,00	0,00	0,00	0,00	0,00	0,00	0,00	0,00	0,00
02	Politica regionale unitaria per il turismo (solo per le Regioni)	0,00	0,00	0,00	0,00	0,00	0,00	0,00	0,00	0,00	0,00	0,00
<b>Totale Missione 7 - Turismo</b>		0,00	0,00	0,00	0,00	0,00	0,00	0,00	0,00	0,00	0,00	0,00
<b>Missione 08 Assetto del territorio ed edilizia abitativa</b>												
01	Urbanistica e assetto del territorio	377.614,78	15.239,82	0,00	0,00	0,00	0,00	0,00	0,00	0,00	0,00	392.854,60
02	Edilizia residenziale pubblica e locale e piani di edilizia economico-popolare	0,00	0,00	0,00	0,00	0,00	0,00	0,00	0,00	0,00	0,00	0,00
03	Politica regionale unitaria per l'assetto del territorio e l'edilizia abitativa (solo per le Regioni)	0,00	0,00	0,00	0,00	0,00	0,00	0,00	0,00	0,00	0,00	0,00

# COMUNE DI FAVARA

## PROSPETTO DELLE SPESE DI BILANCIO PER MISSIONI, PROGRAMMI E MACROAGGREGATI - ESERCIZIO 2019

### SPESE CORRENTI - PAGAMENTI IN C/COMPETENZA

Missioni e Programmi \ Macroaggregati	Redditi da lavoro dipendente	Imposte e tasse a carico dell'ente	Acquisto di beni e servizi	Trasferimenti correnti	Trasferimenti di tributi (solo per le Regioni)	Fondi perequativi (solo per le Regioni)	Interessi passivi	Altre spese per redditi da capitale	Rimborsi e poste correttive delle entrate	Altre spese correnti	Totale
	101	102	103	104	105	106	107	108	109	110	100
<b>Totale Missione 8 - Assetto del territorio ed edilizia abitativa</b>	377.614,78	15.239,82	0,00	0,00	0,00	0,00	0,00	0,00	0,00	0,00	392.854,60
<b>Missione 09 Sviluppo sostenibile e tutela del territorio e dell'ambiente</b>											
01 Difesa del suolo	0,00	0,00	0,00	0,00	0,00	0,00	0,00	0,00	0,00	0,00	0,00
02 Tutela, valorizzazione e recupero ambientale	0,00	0,00	0,00	0,00	0,00	0,00	0,00	0,00	0,00	0,00	0,00
03 Rifiuti	0,00	0,00	5.187.956,85	138.834,00	0,00	0,00	0,00	0,00	0,00	0,00	5.326.790,85
04 Servizio idrico integrato	180.112,60	11.002,23	0,00	0,00	0,00	0,00	0,00	0,00	0,00	0,00	191.114,83
05 Aree protette, parchi naturali, protezione naturalistica e forestazione	0,00	0,00	0,00	0,00	0,00	0,00	0,00	0,00	0,00	0,00	0,00
06 Tutela e valorizzazione delle risorse idriche	0,00	0,00	0,00	0,00	0,00	0,00	0,00	0,00	0,00	0,00	0,00
07 Sviluppo sostenibile territorio montano piccoli Comuni	0,00	0,00	0,00	0,00	0,00	0,00	0,00	0,00	0,00	0,00	0,00
08 Qualità dell'aria e riduzione dell'inquinamento	0,00	0,00	0,00	0,00	0,00	0,00	0,00	0,00	0,00	0,00	0,00
09 Politica regionale unitaria per lo sviluppo sostenibile e la tutela del territorio e l'ambiente (solo per le Regioni)	0,00	0,00	0,00	0,00	0,00	0,00	0,00	0,00	0,00	0,00	0,00
<b>Totale Missione 9 - Sviluppo sostenibile e tutela del territorio e dell'ambiente</b>	180.112,60	11.002,23	5.187.956,85	138.834,00	0,00	0,00	0,00	0,00	0,00	0,00	5.517.905,68
<b>Missione 10 Trasporti e diritto alla mobilità</b>											
01 Trasporto ferroviario	0,00	0,00	0,00	0,00	0,00	0,00	0,00	0,00	0,00	0,00	0,00
02 Trasporto pubblico locale	0,00	0,00	95.607,77	0,00	0,00	0,00	0,00	0,00	0,00	0,00	95.607,77
03 Trasporto per vie d'acqua	0,00	0,00	0,00	0,00	0,00	0,00	0,00	0,00	0,00	0,00	0,00
04 Altre modalità di trasporto	0,00	0,00	0,00	0,00	0,00	0,00	0,00	0,00	0,00	0,00	0,00
05 Viabilità e infrastrutture stradali	0,00	0,00	706.523,15	0,00	0,00	0,00	0,00	0,00	0,00	0,00	706.523,15
06 Politica regionale unitaria per i trasporti e il diritto alla mobilità (solo per le Regioni)	0,00	0,00	0,00	0,00	0,00	0,00	0,00	0,00	0,00	0,00	0,00
<b>Totale Missione 10 - Trasporti e diritto alla mobilità</b>	0,00	0,00	802.130,92	0,00	0,00	0,00	0,00	0,00	0,00	0,00	802.130,92
<b>Missione 11 Soccorso civile</b>											
01 Sistema di protezione civile	95.658,72	4.138,28	0,00	0,00	0,00	0,00	0,00	0,00	0,00	0,00	99.797,00
02 Interventi a seguito di calamità naturali	0,00	0,00	0,00	0,00	0,00	0,00	0,00	0,00	0,00	0,00	0,00
03 Politica regionale unitaria per il soccorso e la protezione civile (solo per le Regioni)	0,00	0,00	0,00	0,00	0,00	0,00	0,00	0,00	0,00	0,00	0,00
<b>Totale Missione 11 - Soccorso civile</b>	95.658,72	4.138,28	0,00	0,00	0,00	0,00	0,00	0,00	0,00	0,00	99.797,00
<b>Missione 12 Diritti sociali, politiche sociali e famiglia</b>											
01 Interventi per l'infanzia e i minori e per asili nido	0,00	0,00	250.787,63	0,00	0,00	0,00	0,00	0,00	0,00	0,00	250.787,63

# COMUNE DI FAVARA

## PROSPETTO DELLE SPESE DI BILANCIO PER MISSIONI, PROGRAMMI E MACROAGGREGATI - ESERCIZIO 2019

### SPESE CORRENTI - PAGAMENTI IN C/COMPETENZA

Missioni e Programmi \ Macroaggregati		Redditi da lavoro dipendente	Imposte e tasse a carico dell'ente	Acquisto di beni e servizi	Trasferimenti correnti	Trasferimenti di tributi (solo per le Regioni)	Fondi perequativi (solo per le Regioni)	Interessi passivi	Altre spese per redditi da capitale	Rimborsi e poste correttive delle entrate	Altre spese correnti	Totale
		101	102	103	104	105	106	107	108	109	110	100
02	Interventi per la disabilità	0,00	0,00	202.438,80	10.209,11	0,00	0,00	0,00	0,00	0,00	0,00	212.647,91
03	Interventi per gli anziani	0,00	0,00	147.792,33	0,00	0,00	0,00	0,00	0,00	0,00	0,00	147.792,33
04	Interventi per soggetti a rischio di esclusione sociale	0,00	0,00	0,00	0,00	0,00	0,00	0,00	0,00	0,00	0,00	0,00
05	Interventi per le famiglie	348.657,62	0,00	0,00	0,00	0,00	0,00	0,00	0,00	0,00	0,00	348.657,62
06	Interventi per il diritto alla casa	0,00	0,00	0,00	0,00	0,00	0,00	0,00	0,00	0,00	0,00	0,00
07	Programmazione e governo della rete dei servizi sociosanitari e sociali	0,00	0,00	0,00	0,00	0,00	0,00	0,00	0,00	0,00	0,00	0,00
08	Cooperazione e associazionismo	0,00	0,00	0,00	0,00	0,00	0,00	0,00	0,00	0,00	0,00	0,00
09	Servizio necroscopico e cimiteriale	0,00	0,00	55.544,33	0,00	0,00	0,00	0,00	0,00	0,00	0,00	55.544,33
10	Politica regionale unitaria per i diritti sociali e la famiglia (solo per le Regioni)	0,00	0,00	0,00	0,00	0,00	0,00	0,00	0,00	0,00	0,00	0,00
<b>Totale Missione 12 - Diritti sociali, politiche sociali e famiglia</b>		348.657,62	0,00	656.563,09	10.209,11	0,00	0,00	0,00	0,00	0,00	0,00	1.015.429,82
<b>Missione 13 Tutela della salute</b>												
01	Servizio sanitario regionale - finanziamento ordinario corrente per la garanzia dei LEA	0,00	0,00	0,00	0,00	0,00	0,00	0,00	0,00	0,00	0,00	0,00
02	Servizio sanitario regionale - finanziamento aggiuntivo corrente per livelli di assistenza superiori ai LEA	0,00	0,00	0,00	0,00	0,00	0,00	0,00	0,00	0,00	0,00	0,00
03	Servizio sanitario regionale - finanziamento aggiuntivo corrente per la copertura dello squilibrio di bilancio corrente	0,00	0,00	0,00	0,00	0,00	0,00	0,00	0,00	0,00	0,00	0,00
06	Servizio sanitario regionale - restituzione maggiori gettiti SSN	0,00	0,00	0,00	0,00	0,00	0,00	0,00	0,00	0,00	0,00	0,00
07	Ulteriori spese in materia sanitaria	0,00	0,00	10.669,76	0,00	0,00	0,00	0,00	0,00	0,00	0,00	10.669,76
08	Politica regionale unitaria per la tutela della salute (solo per le Regioni)	0,00	0,00	0,00	0,00	0,00	0,00	0,00	0,00	0,00	0,00	0,00
<b>Totale Missione 13 - Tutela della salute</b>		0,00	0,00	10.669,76	0,00	0,00	0,00	0,00	0,00	0,00	0,00	10.669,76
<b>Missione 14 Sviluppo economico e competitività</b>												
01	Industria, PMI e Artigianato	0,00	0,00	0,00	0,00	0,00	0,00	0,00	0,00	0,00	0,00	0,00
02	Commercio - reti distributive - tutela dei consumatori	0,00	0,00	0,00	0,00	0,00	0,00	0,00	0,00	0,00	0,00	0,00
03	Ricerca e innovazione	0,00	0,00	0,00	0,00	0,00	0,00	0,00	0,00	0,00	0,00	0,00
04	Reti e altri servizi di pubblica utilità	0,00	0,00	0,00	0,00	0,00	0,00	0,00	0,00	0,00	0,00	0,00
05	Politica regionale unitaria per lo sviluppo economico e la competitività' (solo per le Regioni)	0,00	0,00	0,00	0,00	0,00	0,00	0,00	0,00	0,00	0,00	0,00
<b>Totale Missione 14 - Sviluppo economico e competitività</b>		0,00	0,00	0,00	0,00	0,00	0,00	0,00	0,00	0,00	0,00	0,00

# COMUNE DI FAVARA

## PROSPETTO DELLE SPESE DI BILANCIO PER MISSIONI, PROGRAMMI E MACROAGGREGATI - ESERCIZIO 2019

### SPESE CORRENTI - PAGAMENTI IN C/COMPETENZA

Missioni e Programmi \ Macroaggregati	Redditi da lavoro dipendente	Imposte e tasse a carico dell'ente	Acquisto di beni e servizi	Trasferimenti correnti	Trasferimenti di tributi (solo per le Regioni)	Fondi perequativi (solo per le Regioni)	Interessi passivi	Altre spese per redditi da capitale	Rimborsi e poste correttive delle entrate	Altre spese correnti	Totale
	101	102	103	104	105	106	107	108	109	110	100
<b>Missione 15 Politiche per il lavoro e la formazione professionale</b>											
01 Servizi per lo sviluppo del mercato del lavoro	0,00	0,00	0,00	0,00	0,00	0,00	0,00	0,00	0,00	0,00	0,00
02 Formazione professionale	0,00	0,00	0,00	0,00	0,00	0,00	0,00	0,00	0,00	0,00	0,00
03 Sostegno all'occupazione	0,00	0,00	0,00	0,00	0,00	0,00	0,00	0,00	0,00	0,00	0,00
04 Politica regionale unitaria per il lavoro e la formazione professionale (solo per le Regioni)	0,00	0,00	0,00	0,00	0,00	0,00	0,00	0,00	0,00	0,00	0,00
<b>Totale Missione 15 - Politiche per il lavoro e la formazione professionale</b>	<b>0,00</b>	<b>0,00</b>	<b>0,00</b>	<b>0,00</b>	<b>0,00</b>	<b>0,00</b>	<b>0,00</b>	<b>0,00</b>	<b>0,00</b>	<b>0,00</b>	<b>0,00</b>
<b>Missione 16 Agricoltura, politiche agroalimentari e pesca</b>											
01 Sviluppo del settore agricolo e del sistema agroalimentare	0,00	0,00	0,00	0,00	0,00	0,00	0,00	0,00	0,00	0,00	0,00
02 Caccia e pesca	0,00	0,00	0,00	0,00	0,00	0,00	0,00	0,00	0,00	0,00	0,00
03 Politica regionale unitaria per l'agricoltura, i sistemi agroalimentari, la caccia e la pesca (solo per le Regioni)	0,00	0,00	0,00	0,00	0,00	0,00	0,00	0,00	0,00	0,00	0,00
<b>Totale Missione 16 - Agricoltura, politiche agroalimentari e pesca</b>	<b>0,00</b>	<b>0,00</b>	<b>0,00</b>	<b>0,00</b>	<b>0,00</b>	<b>0,00</b>	<b>0,00</b>	<b>0,00</b>	<b>0,00</b>	<b>0,00</b>	<b>0,00</b>
<b>Missione 17 Energia e diversificazione delle fonti energetiche</b>											
01 Fonti energetiche	0,00	0,00	0,00	0,00	0,00	0,00	0,00	0,00	0,00	0,00	0,00
02 Politica regionale unitaria per l'energia e la diversificazione delle fonti energetiche (solo per le Regioni)	0,00	0,00	0,00	0,00	0,00	0,00	0,00	0,00	0,00	0,00	0,00
<b>Totale Missione 17 - Energia e diversificazione delle fonti energetiche</b>	<b>0,00</b>	<b>0,00</b>	<b>0,00</b>	<b>0,00</b>	<b>0,00</b>	<b>0,00</b>	<b>0,00</b>	<b>0,00</b>	<b>0,00</b>	<b>0,00</b>	<b>0,00</b>
<b>Missione 18 Relazioni con le altre autonomie territoriali e locali</b>											
01 Relazioni finanziarie con le altre autonomie territoriali	0,00	0,00	0,00	0,00	0,00	0,00	0,00	0,00	0,00	0,00	0,00
02 Politica regionale unitaria per le relazioni con le altre autonomie locali (solo per le Regioni)	0,00	0,00	0,00	0,00	0,00	0,00	0,00	0,00	0,00	0,00	0,00
<b>Totale Missione 18 - Relazioni con le altre autonomie territoriali e locali</b>	<b>0,00</b>	<b>0,00</b>	<b>0,00</b>	<b>0,00</b>	<b>0,00</b>	<b>0,00</b>	<b>0,00</b>	<b>0,00</b>	<b>0,00</b>	<b>0,00</b>	<b>0,00</b>
<b>Missione 19 Relazioni internazionali</b>											
01 Relazioni internazionali e Cooperazione allo sviluppo	0,00	0,00	0,00	0,00	0,00	0,00	0,00	0,00	0,00	0,00	0,00
02 Cooperazione territoriale	0,00	0,00	0,00	0,00	0,00	0,00	0,00	0,00	0,00	0,00	0,00

# COMUNE DI FAVARA

## PROSPETTO DELLE SPESE DI BILANCIO PER MISSIONI, PROGRAMMI E MACROAGGREGATI - ESERCIZIO 2019

### SPESE CORRENTI - PAGAMENTI IN C/COMPETENZA

Missioni e Programmi \ Macroaggregati	Redditi da lavoro dipendente	Imposte e tasse a carico dell'ente	Acquisto di beni e servizi	Trasferimenti correnti	Trasferimenti di tributi (solo per le Regioni)	Fondi perequativi (solo per le Regioni)	Interessi passivi	Altre spese per redditi da capitale	Rimborsi e poste correttive delle entrate	Altre spese correnti	Totale
	101	102	103	104	105	106	107	108	109	110	100
<b>Totale Missione 19 - Relazioni internazionali</b>	0,00	0,00	0,00	0,00	0,00	0,00	0,00	0,00	0,00	0,00	0,00
<b>Missione 20 Fondi e accantonamenti</b>											
01 Fondo di riserva	0,00	0,00	0,00	0,00	0,00	0,00	0,00	0,00	0,00	0,00	0,00
02 Fondo crediti di dubbia esigibilità	0,00	0,00	0,00	0,00	0,00	0,00	0,00	0,00	0,00	0,00	0,00
03 Altri fondi	0,00	0,00	0,00	0,00	0,00	0,00	0,00	0,00	0,00	0,00	0,00
<b>Totale Missione 20 - Fondi e accantonamenti</b>	0,00	0,00	0,00	0,00	0,00	0,00	0,00	0,00	0,00	0,00	0,00
<b>Missione 50 Debito pubblico</b>											
01 Quota interessi ammortamento mutui e prestiti obbligazionari	0,00	0,00	0,00	0,00	0,00	0,00	183.920,95	0,00	0,00	0,00	183.920,95
<b>Totale Missione 50 - Debito pubblico</b>	0,00	0,00	0,00	0,00	0,00	0,00	183.920,95	0,00	0,00	0,00	183.920,95
<b>Missione 60 Anticipazioni finanziarie</b>											
01 Restituzione anticipazione di tesoreria	0,00	0,00	0,00	0,00	0,00	0,00	3.345,50	0,00	0,00	0,00	3.345,50
<b>Totale Missione 60 - Anticipazioni finanziarie</b>	0,00	0,00	0,00	0,00	0,00	0,00	3.345,50	0,00	0,00	0,00	3.345,50
<b>Totale Macroaggregati</b>	8.223.385,08	466.375,94	7.458.376,54	208.310,32	0,00	0,00	187.266,45	0,00	588,00	49.225,86	16.593.528,19

(\*) Allegato introdotto dal DM 1 dicembre 2015. Gli enti locali possono rinviare la decorrenza dell'aggiornamento dello schema di rendiconto all'esercizio in cui i rendiconti dei Comuni e delle Province sono acquisiti dalla banca dati delle amministrazioni pubbliche di cui all'articolo 13 della legge n. 196 del 2009 e resi disponibili a ISTAT

# COMUNE DI FAVARA

## PROSPETTO DELLE SPESE DI BILANCIO PER MISSIONI, PROGRAMMI E MACROAGGREGATI - ESERCIZIO 2019

### SPESE IN CONTO CAPITALE E SPESE PER INCREMENTO DI ATTIVITA' FINANZIARIE - PAGAMENTI IN C/COMPETENZA

Missioni e Programmi \ Macroaggregati	Tributi in conto capitale a carico dell'ente	Investimenti fissi lordi e acquisto di terreni	Contributi agli investimenti	Altri trasferimenti in conto capitale	Altre spese in conto capitale	Totale SPESE IN CONTO CAPITALE	Acquisizioni di attività finanziarie	Concessione crediti di breve termine	Concessione crediti di medio-lungo termine	Altre spese per incremento di attività finanziarie	Totale SPESE PER INCREMENTO DI ATTIVITA' FINANZIARIE
	201	202	203	204	205	200	301	302	303	304	300
<b>Missione 01 Servizi istituzionali, generali e di gestione</b>											
01	0,00	0,00	0,00	0,00	0,00	0,00	0,00	0,00	0,00	0,00	0,00
02	0,00	0,00	0,00	0,00	0,00	0,00	0,00	0,00	0,00	0,00	0,00
03	0,00	0,00	0,00	0,00	0,00	0,00	0,00	0,00	0,00	0,00	0,00
04	0,00	0,00	0,00	0,00	0,00	0,00	0,00	0,00	0,00	0,00	0,00
05	0,00	0,00	0,00	0,00	0,00	0,00	0,00	0,00	0,00	0,00	0,00
06	0,00	0,00	0,00	0,00	0,00	0,00	0,00	0,00	0,00	0,00	0,00
07	0,00	0,00	0,00	0,00	0,00	0,00	0,00	0,00	0,00	0,00	0,00
08	0,00	0,00	0,00	0,00	0,00	0,00	0,00	0,00	0,00	0,00	0,00
09	0,00	0,00	0,00	0,00	0,00	0,00	0,00	0,00	0,00	0,00	0,00
10	0,00	0,00	0,00	0,00	0,00	0,00	0,00	0,00	0,00	0,00	0,00
11	0,00	0,00	0,00	0,00	0,00	0,00	0,00	0,00	0,00	0,00	0,00
12	0,00	0,00	0,00	0,00	0,00	0,00	0,00	0,00	0,00	0,00	0,00
<b>Totale Missione 1 - Servizi istituzionali, generali e di gestione</b>	0,00	0,00	0,00	0,00	0,00	0,00	0,00	0,00	0,00	0,00	0,00
<b>Missione 02 Giustizia</b>											
01	0,00	0,00	0,00	0,00	0,00	0,00	0,00	0,00	0,00	0,00	0,00
02	0,00	0,00	0,00	0,00	0,00	0,00	0,00	0,00	0,00	0,00	0,00
03	0,00	0,00	0,00	0,00	0,00	0,00	0,00	0,00	0,00	0,00	0,00
<b>Totale Missione 2 - Giustizia</b>	0,00	0,00	0,00	0,00	0,00	0,00	0,00	0,00	0,00	0,00	0,00
<b>Missione 03 Ordine pubblico e sicurezza</b>											
01	0,00	0,00	0,00	0,00	0,00	0,00	0,00	0,00	0,00	0,00	0,00
02	0,00	0,00	0,00	0,00	0,00	0,00	0,00	0,00	0,00	0,00	0,00
03	0,00	0,00	0,00	0,00	0,00	0,00	0,00	0,00	0,00	0,00	0,00
<b>Totale Missione 3 - Ordine pubblico e sicurezza</b>	0,00	0,00	0,00	0,00	0,00	0,00	0,00	0,00	0,00	0,00	0,00
<b>Missione 04 Istruzione e diritto allo studio</b>											
01	0,00	0,00	0,00	0,00	0,00	0,00	0,00	0,00	0,00	0,00	0,00



# COMUNE DI FAVARA

## PROSPETTO DELLE SPESE DI BILANCIO PER MISSIONI, PROGRAMMI E MACROAGGREGATI - ESERCIZIO 2019 SPESE IN CONTO CAPITALE E SPESE PER INCREMENTO DI ATTIVITA' FINANZIARIE - PAGAMENTI IN C/COMPETENZA

Missioni e Programmi \ Macroaggregati		Tributi in conto capitale a carico dell'ente	Investimenti fissi lordi e acquisto di terreni	Contributi agli investimenti	Altri trasferimenti in conto capitale	Altre spese in conto capitale	Totale SPESE IN CONTO CAPITALE	Acquisizioni di attività finanziarie	Concessione crediti di breve termine	Concessione crediti di medio-lungo termine	Altre spese per incremento di attività finanziarie	Totale SPESE PER INCREMENTO DI ATTIVITA' FINANZIARIE
		201	202	203	204	205	200	301	302	303	304	300
02	Altri ordini di istruzione non universitaria	0,00	137.803,70	0,00	0,00	0,00	137.803,70	0,00	0,00	0,00	0,00	0,00
03	Edilizia scolastica (solo per le Regioni)	0,00	0,00	0,00	0,00	0,00	0,00	0,00	0,00	0,00	0,00	0,00
04	Istruzione universitaria	0,00	0,00	0,00	0,00	0,00	0,00	0,00	0,00	0,00	0,00	0,00
05	Istruzione tecnica superiore	0,00	0,00	0,00	0,00	0,00	0,00	0,00	0,00	0,00	0,00	0,00
06	Servizi ausiliari all'istruzione	0,00	0,00	0,00	0,00	0,00	0,00	0,00	0,00	0,00	0,00	0,00
07	Diritto allo studio	0,00	0,00	0,00	0,00	0,00	0,00	0,00	0,00	0,00	0,00	0,00
08	Politica regionale unitaria per l'istruzione e il diritto allo studio (solo per le Regioni)	0,00	0,00	0,00	0,00	0,00	0,00	0,00	0,00	0,00	0,00	0,00
<b>Totale Missione 4 - Istruzione e diritto allo studio</b>		0,00	137.803,70	0,00	0,00	0,00	137.803,70	0,00	0,00	0,00	0,00	0,00
<b>Missione 05 Tutela e valorizzazione dei beni e delle attività culturali</b>												
01	Valorizzazione dei beni di interesse storico	0,00	225,00	0,00	0,00	0,00	225,00	0,00	0,00	0,00	0,00	0,00
02	Attività culturali e interventi diversi nel settore culturale	0,00	0,00	0,00	0,00	0,00	0,00	0,00	0,00	0,00	0,00	0,00
03	Politica regionale unitaria per la tutela dei beni e delle attività culturali (solo per le Regioni)	0,00	0,00	0,00	0,00	0,00	0,00	0,00	0,00	0,00	0,00	0,00
<b>Totale Missione 5 - Tutela e valorizzazione dei beni e delle attività culturali</b>		0,00	225,00	0,00	0,00	0,00	225,00	0,00	0,00	0,00	0,00	0,00
<b>Missione 06 Politiche giovanili, sport e tempo libero</b>												
01	Sport e tempo libero	0,00	0,00	0,00	0,00	0,00	0,00	0,00	0,00	0,00	0,00	0,00
02	Giovani	0,00	0,00	0,00	0,00	0,00	0,00	0,00	0,00	0,00	0,00	0,00
03	Politica regionale unitaria per i giovani, lo sport e il tempo libero (solo per le Regioni)	0,00	0,00	0,00	0,00	0,00	0,00	0,00	0,00	0,00	0,00	0,00
<b>Totale Missione 6 - Politiche giovanili, sport e tempo libero</b>		0,00	0,00	0,00	0,00	0,00	0,00	0,00	0,00	0,00	0,00	0,00
<b>Missione 07 Turismo</b>												
01	Sviluppo e valorizzazione del turismo	0,00	0,00	0,00	0,00	0,00	0,00	0,00	0,00	0,00	0,00	0,00
02	Politica regionale unitaria per il turismo (solo per le Regioni)	0,00	0,00	0,00	0,00	0,00	0,00	0,00	0,00	0,00	0,00	0,00
<b>Totale Missione 7 - Turismo</b>		0,00	0,00	0,00	0,00	0,00	0,00	0,00	0,00	0,00	0,00	0,00
<b>Missione 08 Assetto del territorio ed edilizia abitativa</b>												
01	Urbanistica e assetto del territorio	0,00	0,00	0,00	0,00	0,00	0,00	0,00	0,00	0,00	0,00	0,00
02	Edilizia residenziale pubblica e locale e piani di edilizia economico-popolare	0,00	0,00	0,00	0,00	0,00	0,00	0,00	0,00	0,00	0,00	0,00

# COMUNE DI FAVARA

## PROSPETTO DELLE SPESE DI BILANCIO PER MISSIONI, PROGRAMMI E MACROAGGREGATI - ESERCIZIO 2019

### SPESE IN CONTO CAPITALE E SPESE PER INCREMENTO DI ATTIVITA' FINANZIARIE - PAGAMENTI IN C/COMPETENZA

Missioni e Programmi \ Macroaggregati		Tributi in conto capitale a carico dell'ente	Investimenti fissi lordi e acquisto di terreni	Contributi agli investimenti	Altri trasferimenti in conto capitale	Altre spese in conto capitale	Totale SPESE IN CONTO CAPITALE	Acquisizioni di attività finanziarie	Concessione crediti di breve termine	Concessione crediti di medio-lungo termine	Altre spese per incremento di attività finanziarie	Totale SPESE PER INCREMENTO DI ATTIVITA' FINANZIARIE
		201	202	203	204	205	200	301	302	303	304	300
03	Politica regionale unitaria per l'assetto del territorio e l'edilizia abitativa (solo per le Regioni)	0,00	0,00	0,00	0,00	0,00	0,00	0,00	0,00	0,00	0,00	0,00
<b>Totale Missione 8 - Assetto del territorio ed edilizia abitativa</b>		0,00	0,00	0,00	0,00	0,00	0,00	0,00	0,00	0,00	0,00	0,00
<b>Missione 09 Sviluppo sostenibile e tutela del territorio e dell'ambiente</b>												
01	Difesa del suolo	0,00	0,00	0,00	0,00	0,00	0,00	0,00	0,00	0,00	0,00	0,00
02	Tutela, valorizzazione e recupero ambientale	0,00	41.591,00	0,00	0,00	0,00	41.591,00	0,00	0,00	0,00	0,00	0,00
03	Rifiuti	0,00	0,00	0,00	0,00	0,00	0,00	0,00	0,00	0,00	0,00	0,00
04	Servizio idrico integrato	0,00	0,00	0,00	0,00	0,00	0,00	0,00	0,00	0,00	0,00	0,00
05	Aree protette, parchi naturali, protezione naturalistica e forestazione	0,00	0,00	0,00	0,00	0,00	0,00	0,00	0,00	0,00	0,00	0,00
06	Tutela e valorizzazione delle risorse idriche	0,00	0,00	0,00	0,00	0,00	0,00	0,00	0,00	0,00	0,00	0,00
07	Sviluppo sostenibile territorio montano piccoli Comuni	0,00	0,00	0,00	0,00	0,00	0,00	0,00	0,00	0,00	0,00	0,00
08	Qualità dell'aria e riduzione dell'inquinamento	0,00	0,00	0,00	0,00	0,00	0,00	0,00	0,00	0,00	0,00	0,00
09	Politica regionale unitaria per lo sviluppo sostenibile e la tutela del territorio e l'ambiente (solo per le Regioni)	0,00	0,00	0,00	0,00	0,00	0,00	0,00	0,00	0,00	0,00	0,00
<b>Totale Missione 9 - Sviluppo sostenibile e tutela del territorio e dell'ambiente</b>		0,00	41.591,00	0,00	0,00	0,00	41.591,00	0,00	0,00	0,00	0,00	0,00
<b>Missione 10 Trasporti e diritto alla mobilità</b>												
01	Trasporto ferroviario	0,00	0,00	0,00	0,00	0,00	0,00	0,00	0,00	0,00	0,00	0,00
02	Trasporto pubblico locale	0,00	0,00	0,00	0,00	0,00	0,00	0,00	0,00	0,00	0,00	0,00
03	Trasporto per vie d'acqua	0,00	0,00	0,00	0,00	0,00	0,00	0,00	0,00	0,00	0,00	0,00
04	Altre modalità di trasporto	0,00	0,00	0,00	0,00	0,00	0,00	0,00	0,00	0,00	0,00	0,00
05	Viabilità e infrastrutture stradali	0,00	252.188,32	0,00	0,00	0,00	252.188,32	0,00	0,00	0,00	0,00	0,00
06	Politica regionale unitaria per i trasporti e il diritto alla mobilità' (solo per le Regioni)	0,00	0,00	0,00	0,00	0,00	0,00	0,00	0,00	0,00	0,00	0,00
<b>Totale Missione 10 - Trasporti e diritto alla mobilità</b>		0,00	252.188,32	0,00	0,00	0,00	252.188,32	0,00	0,00	0,00	0,00	0,00
<b>Missione 11 Soccorso civile</b>												
01	Sistema di protezione civile	0,00	0,00	0,00	0,00	0,00	0,00	0,00	0,00	0,00	0,00	0,00
02	Interventi a seguito di calamità naturali	0,00	0,00	0,00	0,00	0,00	0,00	0,00	0,00	0,00	0,00	0,00
03	Politica regionale unitaria per il soccorso e la protezione civile (solo per le Regioni)	0,00	0,00	0,00	0,00	0,00	0,00	0,00	0,00	0,00	0,00	0,00
<b>Totale Missione 11 - Soccorso civile</b>		0,00	0,00	0,00	0,00	0,00	0,00	0,00	0,00	0,00	0,00	0,00

# COMUNE DI FAVARA

## PROSPETTO DELLE SPESE DI BILANCIO PER MISSIONI, PROGRAMMI E MACROAGGREGATI - ESERCIZIO 2019

### SPESE IN CONTO CAPITALE E SPESE PER INCREMENTO DI ATTIVITA' FINANZIARIE - PAGAMENTI IN C/COMPETENZA

Missioni e Programmi \ Macroaggregati		Tributi in conto capitale a carico dell'ente	Investimenti fissi lordi e acquisto di terreni	Contributi agli investimenti	Altri trasferimenti in conto capitale	Altre spese in conto capitale	Totale SPESE IN CONTO CAPITALE	Acquisizioni di attività finanziarie	Concessione crediti di breve termine	Concessione crediti di medio-lungo termine	Altre spese per incremento di attività finanziarie	Totale SPESE PER INCREMENTO DI ATTIVITA' FINANZIARIE
		201	202	203	204	205	200	301	302	303	304	300
<b>Missione 12 Diritti sociali, politiche sociali e famiglia</b>												
01	Interventi per l'infanzia e i minori e per asili nido	0,00	21.125,69	0,00	0,00	0,00	21.125,69	0,00	0,00	0,00	0,00	0,00
02	Interventi per la disabilità	0,00	0,00	0,00	0,00	0,00	0,00	0,00	0,00	0,00	0,00	0,00
03	Interventi per gli anziani	0,00	0,00	0,00	0,00	0,00	0,00	0,00	0,00	0,00	0,00	0,00
04	Interventi per soggetti a rischio di esclusione sociale	0,00	0,00	0,00	0,00	0,00	0,00	0,00	0,00	0,00	0,00	0,00
05	Interventi per le famiglie	0,00	0,00	0,00	0,00	0,00	0,00	0,00	0,00	0,00	0,00	0,00
06	Interventi per il diritto alla casa	0,00	0,00	0,00	0,00	0,00	0,00	0,00	0,00	0,00	0,00	0,00
07	Programmazione e governo della rete dei servizi sociosanitari e sociali	0,00	0,00	0,00	0,00	0,00	0,00	0,00	0,00	0,00	0,00	0,00
08	Cooperazione e associazionismo	0,00	0,00	0,00	0,00	0,00	0,00	0,00	0,00	0,00	0,00	0,00
09	Servizio necroscopico e cimiteriale	0,00	218.655,26	0,00	0,00	0,00	218.655,26	0,00	0,00	0,00	0,00	0,00
10	Politica regionale unitaria per i diritti sociali e la famiglia (solo per le Regioni)	0,00	0,00	0,00	0,00	0,00	0,00	0,00	0,00	0,00	0,00	0,00
<b>Totale Missione 12 - Diritti sociali, politiche sociali e famiglia</b>		0,00	239.780,95	0,00	0,00	0,00	239.780,95	0,00	0,00	0,00	0,00	0,00
<b>Missione 13 Tutela della salute</b>												
04	Servizio sanitario regionale - ripiano di disavanzi sanitari relativi ad esercizi pregressi	0,00	0,00	0,00	0,00	0,00	0,00	0,00	0,00	0,00	0,00	0,00
05	Servizio sanitario regionale - investimenti sanitari	0,00	0,00	0,00	0,00	0,00	0,00	0,00	0,00	0,00	0,00	0,00
07	Ulteriori spese in materia sanitaria	0,00	0,00	0,00	0,00	0,00	0,00	0,00	0,00	0,00	0,00	0,00
08	Politica regionale unitaria per la tutela della salute (solo per le Regioni)	0,00	0,00	0,00	0,00	0,00	0,00	0,00	0,00	0,00	0,00	0,00
<b>Totale Missione 13 - Tutela della salute</b>		0,00	0,00	0,00	0,00	0,00	0,00	0,00	0,00	0,00	0,00	0,00
<b>Missione 14 Sviluppo economico e competitività</b>												
01	Industria, PMI e Artigianato	0,00	0,00	0,00	0,00	0,00	0,00	0,00	0,00	0,00	0,00	0,00
02	Commercio - reti distributive - tutela dei consumatori	0,00	0,00	0,00	0,00	0,00	0,00	0,00	0,00	0,00	0,00	0,00
03	Ricerca e innovazione	0,00	0,00	0,00	0,00	0,00	0,00	0,00	0,00	0,00	0,00	0,00
04	Reti e altri servizi di pubblica utilità	0,00	0,00	0,00	0,00	0,00	0,00	0,00	0,00	0,00	0,00	0,00
05	Politica regionale unitaria per lo sviluppo economico e la competitività' (solo per le Regioni)	0,00	0,00	0,00	0,00	0,00	0,00	0,00	0,00	0,00	0,00	0,00
<b>Totale Missione 14 - Sviluppo economico e competitività</b>		0,00	0,00	0,00	0,00	0,00	0,00	0,00	0,00	0,00	0,00	0,00

# COMUNE DI FAVARA

## PROSPETTO DELLE SPESE DI BILANCIO PER MISSIONI, PROGRAMMI E MACROAGGREGATI - ESERCIZIO 2019 SPESE IN CONTO CAPITALE E SPESE PER INCREMENTO DI ATTIVITA' FINANZIARIE - PAGAMENTI IN C/COMPETENZA

Missioni e Programmi \ Macroaggregati	Tributi in conto capitale a carico dell'ente	Investimenti fissi lordi e acquisto di terreni	Contributi agli investimenti	Altri trasferimenti in conto capitale	Altre spese in conto capitale	Totale SPESE IN CONTO CAPITALE	Acquisizioni di attività finanziarie	Concessione crediti di breve termine	Concessione crediti di medio-lungo termine	Altre spese per incremento di attività finanziarie	Totale SPESE PER INCREMENTO DI ATTIVITA' FINANZIARIE
	201	202	203	204	205	200	301	302	303	304	300
<b>Missione 15 Politiche per il lavoro e la formazione professionale</b>											
01	0,00	0,00	0,00	0,00	0,00	0,00	0,00	0,00	0,00	0,00	0,00
02	0,00	0,00	0,00	0,00	0,00	0,00	0,00	0,00	0,00	0,00	0,00
03	0,00	0,00	0,00	0,00	0,00	0,00	0,00	0,00	0,00	0,00	0,00
04	0,00	0,00	0,00	0,00	0,00	0,00	0,00	0,00	0,00	0,00	0,00
<b>Totale Missione 15 - Politiche per il lavoro e la formazione professionale</b>	<b>0,00</b>	<b>0,00</b>	<b>0,00</b>	<b>0,00</b>	<b>0,00</b>	<b>0,00</b>	<b>0,00</b>	<b>0,00</b>	<b>0,00</b>	<b>0,00</b>	<b>0,00</b>
<b>Missione 16 Agricoltura, politiche agroalimentari e pesca</b>											
01	0,00	0,00	0,00	0,00	0,00	0,00	0,00	0,00	0,00	0,00	0,00
02	0,00	0,00	0,00	0,00	0,00	0,00	0,00	0,00	0,00	0,00	0,00
03	0,00	0,00	0,00	0,00	0,00	0,00	0,00	0,00	0,00	0,00	0,00
<b>Totale Missione 16 - Agricoltura, politiche agroalimentari e pesca</b>	<b>0,00</b>	<b>0,00</b>	<b>0,00</b>	<b>0,00</b>	<b>0,00</b>	<b>0,00</b>	<b>0,00</b>	<b>0,00</b>	<b>0,00</b>	<b>0,00</b>	<b>0,00</b>
<b>Missione 17 Energia e diversificazione delle fonti energetiche</b>											
01	0,00	0,00	0,00	0,00	0,00	0,00	0,00	0,00	0,00	0,00	0,00
02	0,00	0,00	0,00	0,00	0,00	0,00	0,00	0,00	0,00	0,00	0,00
<b>Totale Missione 17 - Energia e diversificazione delle fonti energetiche</b>	<b>0,00</b>	<b>0,00</b>	<b>0,00</b>	<b>0,00</b>	<b>0,00</b>	<b>0,00</b>	<b>0,00</b>	<b>0,00</b>	<b>0,00</b>	<b>0,00</b>	<b>0,00</b>
<b>Missione 18 Relazioni con le altre autonomie territoriali e locali</b>											
01	0,00	0,00	0,00	0,00	0,00	0,00	0,00	0,00	0,00	0,00	0,00
02	0,00	0,00	0,00	0,00	0,00	0,00	0,00	0,00	0,00	0,00	0,00
<b>Totale Missione 18 - Relazioni con le altre autonomie territoriali e locali</b>	<b>0,00</b>	<b>0,00</b>	<b>0,00</b>	<b>0,00</b>	<b>0,00</b>	<b>0,00</b>	<b>0,00</b>	<b>0,00</b>	<b>0,00</b>	<b>0,00</b>	<b>0,00</b>
<b>Missione 19 Relazioni internazionali</b>											
01	0,00	0,00	0,00	0,00	0,00	0,00	0,00	0,00	0,00	0,00	0,00

# COMUNE DI FAVARA

## PROSPETTO DELLE SPESE DI BILANCIO PER MISSIONI, PROGRAMMI E MACROAGGREGATI - ESERCIZIO 2019 SPESE IN CONTO CAPITALE E SPESE PER INCREMENTO DI ATTIVITA' FINANZIARIE - PAGAMENTI IN C/COMPETENZA

Missioni e Programmi \ Macroaggregati		Tributi in conto capitale a carico dell'ente	Investimenti fissi lordi e acquisto di terreni	Contributi agli investimenti	Altri trasferimenti in conto capitale	Altre spese in conto capitale	Totale SPESE IN CONTO CAPITALE	Acquisizioni di attività finanziarie	Concessione crediti di breve termine	Concessione crediti di medio-lungo termine	Altre spese per incremento di attività finanziarie	Totale SPESE PER INCREMENTO DI ATTIVITA' FINANZIARIE
		201	202	203	204	205	200	301	302	303	304	300
02	Cooperazione territoriale	0,00	0,00	0,00	0,00	0,00	0,00	0,00	0,00	0,00	0,00	0,00
<b>Totale Missione 19 - Relazioni internazionali</b>		0,00	0,00	0,00	0,00	0,00	0,00	0,00	0,00	0,00	0,00	0,00
<b>Missione 20 Fondi e accantonamenti</b>												
02	Fondo crediti di dubbia esigibilità	0,00	0,00	0,00	0,00	0,00	0,00	0,00	0,00	0,00	0,00	0,00
03	Altri fondi	0,00	0,00	0,00	0,00	0,00	0,00	0,00	0,00	0,00	0,00	0,00
<b>Totale Missione 20 - Fondi e accantonamenti</b>		0,00	0,00	0,00	0,00	0,00	0,00	0,00	0,00	0,00	0,00	0,00
<b>Totale Macroaggregati</b>		0,00	671.588,97	0,00	0,00	0,00	671.588,97	0,00	0,00	0,00	0,00	0,00

(\*) Allegato introdotto dal DM 1 dicembre 2015. Gli enti locali possono rinviare la decorrenza dell'aggiornamento dello schema di rendiconto all'esercizio in cui i rendiconti dei Comuni e delle Province sono acquisiti dalla banca dati delle amministrazioni pubbliche di cui all'articolo 13 della legge n. 196 del 2009 e resi disponibili a ISTAT

# COMUNE DI FAVARA

## PROSPETTO DELLE SPESE DI BILANCIO PER MISSIONI, PROGRAMMI E MACROAGGREGATI - ESERCIZIO 2019

### SPESE CORRENTI - PAGAMENTI IN C/RESIDUI

Missioni e Programmi \ Macroaggregati	Redditi da lavoro dipendente	Imposte e tasse a carico dell'ente	Acquisto di beni e servizi	Trasferimenti correnti	Trasferimenti di tributi (solo per le Regioni)	Fondi perequativi (solo per le Regioni)	Interessi passivi	Altre spese per redditi da capitale	Rimborsi e poste correttive delle entrate	Altre spese correnti	Totale
	101	102	103	104	105	106	107	108	109	110	100
<b>Missione 01 Servizi istituzionali, generali e di gestione</b>											
01	0,00	2.947,49	60.348,79	0,00	0,00	0,00	0,00	0,00	0,00	0,00	63.296,28
02	61.829,51	0,00	0,00	0,00	0,00	0,00	0,00	0,00	0,00	0,00	61.829,51
03	0,00	0,00	123.449,30	0,00	0,00	0,00	0,00	0,00	0,00	3.300,00	126.749,30
04	0,00	0,00	67.026,66	0,00	0,00	0,00	0,00	0,00	0,00	9.489,00	76.515,66
05	0,00	0,00	67.503,44	0,00	0,00	0,00	0,00	0,00	0,00	0,00	67.503,44
06	0,00	0,00	973,81	0,00	0,00	0,00	0,00	0,00	0,00	0,00	973,81
07	0,00	0,00	0,00	14.909,52	0,00	0,00	0,00	0,00	19.234,08	0,00	34.143,60
08	0,00	0,00	72.678,80	0,00	0,00	0,00	0,00	0,00	0,00	0,00	72.678,80
09	0,00	0,00	0,00	0,00	0,00	0,00	0,00	0,00	0,00	0,00	0,00
10	210.003,81	11.236,79	0,00	0,00	0,00	0,00	0,00	0,00	0,00	0,00	221.240,60
11	0,00	0,00	15.099,24	0,00	0,00	0,00	0,00	0,00	0,00	0,00	15.099,24
12	0,00	0,00	0,00	0,00	0,00	0,00	0,00	0,00	0,00	0,00	0,00
<b>Totale Missione 1 - Servizi istituzionali, generali e di gestione</b>	<b>271.833,32</b>	<b>14.184,28</b>	<b>407.080,04</b>	<b>14.909,52</b>	<b>0,00</b>	<b>0,00</b>	<b>0,00</b>	<b>0,00</b>	<b>19.234,08</b>	<b>12.789,00</b>	<b>740.030,24</b>
<b>Missione 02 Giustizia</b>											
01	0,00	0,00	0,00	0,00	0,00	0,00	0,00	0,00	0,00	0,00	0,00
02	0,00	0,00	0,00	0,00	0,00	0,00	0,00	0,00	0,00	0,00	0,00
03	0,00	0,00	0,00	0,00	0,00	0,00	0,00	0,00	0,00	0,00	0,00
<b>Totale Missione 2 - Giustizia</b>	<b>0,00</b>	<b>0,00</b>	<b>0,00</b>	<b>0,00</b>	<b>0,00</b>	<b>0,00</b>	<b>0,00</b>	<b>0,00</b>	<b>0,00</b>	<b>0,00</b>	<b>0,00</b>
<b>Missione 03 Ordine pubblico e sicurezza</b>											
01	0,00	0,00	1.000,00	0,00	0,00	0,00	0,00	0,00	0,00	0,00	1.000,00
02	0,00	0,00	0,00	0,00	0,00	0,00	0,00	0,00	0,00	0,00	0,00
03	0,00	0,00	0,00	0,00	0,00	0,00	0,00	0,00	0,00	0,00	0,00
<b>Totale Missione 3 - Ordine pubblico e sicurezza</b>	<b>0,00</b>	<b>0,00</b>	<b>1.000,00</b>	<b>0,00</b>	<b>0,00</b>	<b>0,00</b>	<b>0,00</b>	<b>0,00</b>	<b>0,00</b>	<b>0,00</b>	<b>1.000,00</b>
<b>Missione 04 Istruzione e diritto allo studio</b>											
01	0,00	0,00	0,00	47.352,20	0,00	0,00	0,00	0,00	0,00	0,00	47.352,20
02	0,00	0,00	0,00	0,00	0,00	0,00	0,00	0,00	0,00	0,00	0,00

# COMUNE DI FAVARA

## PROSPETTO DELLE SPESE DI BILANCIO PER MISSIONI, PROGRAMMI E MACROAGGREGATI - ESERCIZIO 2019

### SPESE CORRENTI - PAGAMENTI IN C/RESIDUI

Missioni e Programmi \ Macroaggregati	Redditi da lavoro dipendente	Imposte e tasse a carico dell'ente	Acquisto di beni e servizi	Trasferimenti correnti	Trasferimenti di tributi (solo per le Regioni)	Fondi perequativi (solo per le Regioni)	Interessi passivi	Altre spese per redditi da capitale	Rimborsi e poste correttive delle entrate	Altre spese correnti	Totale
	101	102	103	104	105	106	107	108	109	110	100
03 Edilizia scolastica (solo per le Regioni)	0,00	0,00	0,00	0,00	0,00	0,00	0,00	0,00	0,00	0,00	0,00
04 Istruzione universitaria	0,00	0,00	0,00	0,00	0,00	0,00	0,00	0,00	0,00	0,00	0,00
05 Istruzione tecnica superiore	0,00	0,00	0,00	0,00	0,00	0,00	0,00	0,00	0,00	0,00	0,00
06 Servizi ausiliari all'istruzione	0,00	0,00	306.607,18	5.394,00	0,00	0,00	0,00	0,00	0,00	0,00	312.001,18
07 Diritto allo studio	0,00	0,00	0,00	133.355,56	0,00	0,00	0,00	0,00	0,00	0,00	133.355,56
08 Politica regionale unitaria per l'istruzione e il diritto allo studio (solo per le Regioni)	0,00	0,00	0,00	0,00	0,00	0,00	0,00	0,00	0,00	0,00	0,00
<b>Totale Missione 4 - Istruzione e diritto allo studio</b>	0,00	0,00	306.607,18	186.101,76	0,00	0,00	0,00	0,00	0,00	0,00	492.708,94
<b>Missione 05 Tutela e valorizzazione dei beni e delle attività culturali</b>											
01 Valorizzazione dei beni di interesse storico	0,00	0,00	0,00	0,00	0,00	0,00	0,00	0,00	0,00	0,00	0,00
02 Attività culturali e interventi diversi nel settore culturale	0,00	0,00	1.346,16	0,00	0,00	0,00	0,00	0,00	0,00	0,00	1.346,16
03 Politica regionale unitaria per la tutela dei beni e delle attività culturali (solo per le Regioni)	0,00	0,00	0,00	0,00	0,00	0,00	0,00	0,00	0,00	0,00	0,00
<b>Totale Missione 5 - Tutela e valorizzazione dei beni e delle attività culturali</b>	0,00	0,00	1.346,16	0,00	0,00	0,00	0,00	0,00	0,00	0,00	1.346,16
<b>Missione 06 Politiche giovanili, sport e tempo libero</b>											
01 Sport e tempo libero	0,00	0,00	52.161,93	0,00	0,00	0,00	0,00	0,00	0,00	0,00	52.161,93
02 Giovani	0,00	0,00	0,00	0,00	0,00	0,00	0,00	0,00	0,00	0,00	0,00
03 Politica regionale unitaria per i giovani, lo sport e il tempo libero (solo per le Regioni)	0,00	0,00	0,00	0,00	0,00	0,00	0,00	0,00	0,00	0,00	0,00
<b>Totale Missione 6 - Politiche giovanili, sport e tempo libero</b>	0,00	0,00	52.161,93	0,00	0,00	0,00	0,00	0,00	0,00	0,00	52.161,93
<b>Missione 07 Turismo</b>											
01 Sviluppo e valorizzazione del turismo	0,00	0,00	0,00	0,00	0,00	0,00	0,00	0,00	0,00	0,00	0,00
02 Politica regionale unitaria per il turismo (solo per le Regioni)	0,00	0,00	0,00	0,00	0,00	0,00	0,00	0,00	0,00	0,00	0,00
<b>Totale Missione 7 - Turismo</b>	0,00	0,00	0,00	0,00	0,00	0,00	0,00	0,00	0,00	0,00	0,00
<b>Missione 08 Assetto del territorio ed edilizia abitativa</b>											
01 Urbanistica e assetto del territorio	0,00	0,00	0,00	0,00	0,00	0,00	0,00	0,00	0,00	0,00	0,00
02 Edilizia residenziale pubblica e locale e piani di edilizia economico-popolare	0,00	0,00	0,00	0,00	0,00	0,00	0,00	0,00	0,00	0,00	0,00
03 Politica regionale unitaria per l'assetto del territorio e l'edilizia abitativa (solo per le Regioni)	0,00	0,00	0,00	0,00	0,00	0,00	0,00	0,00	0,00	0,00	0,00

# COMUNE DI FAVARA

## PROSPETTO DELLE SPESE DI BILANCIO PER MISSIONI, PROGRAMMI E MACROAGGREGATI - ESERCIZIO 2019

### SPESE CORRENTI - PAGAMENTI IN C/RESIDUI

Missioni e Programmi \ Macroaggregati	Redditi da lavoro dipendente	Imposte e tasse a carico dell'ente	Acquisto di beni e servizi	Trasferimenti correnti	Trasferimenti di tributi (solo per le Regioni)	Fondi perequativi (solo per le Regioni)	Interessi passivi	Altre spese per redditi da capitale	Rimborsi e poste correttive delle entrate	Altre spese correnti	Totale
	101	102	103	104	105	106	107	108	109	110	100
<b>Totale Missione 8 - Assetto del territorio ed edilizia abitativa</b>	0,00	0,00	0,00	0,00	0,00	0,00	0,00	0,00	0,00	0,00	0,00
<b>Missione 09 Sviluppo sostenibile e tutela del territorio e dell'ambiente</b>											
01 Difesa del suolo	0,00	0,00	0,00	0,00	0,00	0,00	0,00	0,00	0,00	0,00	0,00
02 Tutela, valorizzazione e recupero ambientale	0,00	0,00	0,00	0,00	0,00	0,00	0,00	0,00	0,00	0,00	0,00
03 Rifiuti	0,00	0,00	884.983,37	0,00	0,00	0,00	0,00	0,00	0,00	0,00	884.983,37
04 Servizio idrico integrato	0,00	0,00	0,00	0,00	0,00	0,00	0,00	0,00	0,00	0,00	0,00
05 Aree protette, parchi naturali, protezione naturalistica e forestazione	0,00	0,00	0,00	0,00	0,00	0,00	0,00	0,00	0,00	0,00	0,00
06 Tutela e valorizzazione delle risorse idriche	0,00	0,00	0,00	0,00	0,00	0,00	0,00	0,00	0,00	0,00	0,00
07 Sviluppo sostenibile territorio montano piccoli Comuni	0,00	0,00	0,00	0,00	0,00	0,00	0,00	0,00	0,00	0,00	0,00
08 Qualità dell'aria e riduzione dell'inquinamento	0,00	0,00	0,00	0,00	0,00	0,00	0,00	0,00	0,00	0,00	0,00
09 Politica regionale unitaria per lo sviluppo sostenibile e la tutela del territorio e l'ambiente (solo per le Regioni)	0,00	0,00	0,00	0,00	0,00	0,00	0,00	0,00	0,00	0,00	0,00
<b>Totale Missione 9 - Sviluppo sostenibile e tutela del territorio e dell'ambiente</b>	0,00	0,00	884.983,37	0,00	0,00	0,00	0,00	0,00	0,00	0,00	884.983,37
<b>Missione 10 Trasporti e diritto alla mobilità</b>											
01 Trasporto ferroviario	0,00	0,00	0,00	0,00	0,00	0,00	0,00	0,00	0,00	0,00	0,00
02 Trasporto pubblico locale	0,00	0,00	35.383,68	0,00	0,00	0,00	0,00	0,00	0,00	0,00	35.383,68
03 Trasporto per vie d'acqua	0,00	0,00	0,00	0,00	0,00	0,00	0,00	0,00	0,00	0,00	0,00
04 Altre modalità di trasporto	0,00	0,00	0,00	0,00	0,00	0,00	0,00	0,00	0,00	0,00	0,00
05 Viabilità e infrastrutture stradali	0,00	0,00	568.824,14	0,00	0,00	0,00	0,00	0,00	0,00	0,00	568.824,14
06 Politica regionale unitaria per i trasporti e il diritto alla mobilità (solo per le Regioni)	0,00	0,00	0,00	0,00	0,00	0,00	0,00	0,00	0,00	0,00	0,00
<b>Totale Missione 10 - Trasporti e diritto alla mobilità</b>	0,00	0,00	604.207,82	0,00	0,00	0,00	0,00	0,00	0,00	0,00	604.207,82
<b>Missione 11 Soccorso civile</b>											
01 Sistema di protezione civile	0,00	0,00	0,00	0,00	0,00	0,00	0,00	0,00	0,00	0,00	0,00
02 Interventi a seguito di calamità naturali	0,00	0,00	0,00	0,00	0,00	0,00	0,00	0,00	0,00	0,00	0,00
03 Politica regionale unitaria per il soccorso e la protezione civile (solo per le Regioni)	0,00	0,00	0,00	0,00	0,00	0,00	0,00	0,00	0,00	0,00	0,00
<b>Totale Missione 11 - Soccorso civile</b>	0,00	0,00	0,00	0,00	0,00	0,00	0,00	0,00	0,00	0,00	0,00
<b>Missione 12 Diritti sociali, politiche sociali e famiglia</b>											
01 Interventi per l'infanzia e i minori e per asili nido	0,00	0,00	992.619,99	0,00	0,00	0,00	0,00	0,00	0,00	0,00	992.619,99



# COMUNE DI FAVARA

## PROSPETTO DELLE SPESE DI BILANCIO PER MISSIONI, PROGRAMMI E MACROAGGREGATI - ESERCIZIO 2019

### SPESE CORRENTI - PAGAMENTI IN C/RESIDUI

Missioni e Programmi \ Macroaggregati		Redditi da lavoro dipendente	Imposte e tasse a carico dell'ente	Acquisto di beni e servizi	Trasferimenti correnti	Trasferimenti di tributi (solo per le Regioni)	Fondi perequativi (solo per le Regioni)	Interessi passivi	Altre spese per redditi da capitale	Rimborsi e poste correttive delle entrate	Altre spese correnti	Totale
		101	102	103	104	105	106	107	108	109	110	100
02	Interventi per la disabilità	0,00	0,00	1.875.418,50	0,00	0,00	0,00	0,00	0,00	0,00	0,00	1.875.418,50
03	Interventi per gli anziani	0,00	0,00	175.065,91	0,00	0,00	0,00	0,00	0,00	0,00	0,00	175.065,91
04	Interventi per soggetti a rischio di esclusione sociale	0,00	0,00	0,00	0,00	0,00	0,00	0,00	0,00	0,00	0,00	0,00
05	Interventi per le famiglie	0,00	0,00	0,00	0,00	0,00	0,00	0,00	0,00	0,00	0,00	0,00
06	Interventi per il diritto alla casa	0,00	0,00	0,00	0,00	0,00	0,00	0,00	0,00	0,00	0,00	0,00
07	Programmazione e governo della rete dei servizi sociosanitari e sociali	0,00	0,00	0,00	0,00	0,00	0,00	0,00	0,00	0,00	0,00	0,00
08	Cooperazione e associazionismo	0,00	0,00	0,00	0,00	0,00	0,00	0,00	0,00	0,00	0,00	0,00
09	Servizio necroscopico e cimiteriale	0,00	0,00	18.689,13	0,00	0,00	0,00	0,00	0,00	0,00	0,00	18.689,13
10	Politica regionale unitaria per i diritti sociali e la famiglia (solo per le Regioni)	0,00	0,00	0,00	0,00	0,00	0,00	0,00	0,00	0,00	0,00	0,00
<b>Totale Missione 12 - Diritti sociali, politiche sociali e famiglia</b>		0,00	0,00	3.061.793,53	0,00	0,00	0,00	0,00	0,00	0,00	0,00	3.061.793,53
<b>Missione 13 Tutela della salute</b>												
01	Servizio sanitario regionale - finanziamento ordinario corrente per la garanzia dei LEA	0,00	0,00	0,00	0,00	0,00	0,00	0,00	0,00	0,00	0,00	0,00
02	Servizio sanitario regionale - finanziamento aggiuntivo corrente per livelli di assistenza superiori ai LEA	0,00	0,00	0,00	0,00	0,00	0,00	0,00	0,00	0,00	0,00	0,00
03	Servizio sanitario regionale - finanziamento aggiuntivo corrente per la copertura dello squilibrio di bilancio corrente	0,00	0,00	0,00	0,00	0,00	0,00	0,00	0,00	0,00	0,00	0,00
06	Servizio sanitario regionale - restituzione maggiori gettiti SSN	0,00	0,00	0,00	0,00	0,00	0,00	0,00	0,00	0,00	0,00	0,00
07	Ulteriori spese in materia sanitaria	0,00	0,00	61.262,73	0,00	0,00	0,00	0,00	0,00	0,00	0,00	61.262,73
08	Politica regionale unitaria per la tutela della salute (solo per le Regioni)	0,00	0,00	0,00	0,00	0,00	0,00	0,00	0,00	0,00	0,00	0,00
<b>Totale Missione 13 - Tutela della salute</b>		0,00	0,00	61.262,73	0,00	0,00	0,00	0,00	0,00	0,00	0,00	61.262,73
<b>Missione 14 Sviluppo economico e competitività</b>												
01	Industria, PMI e Artigianato	0,00	0,00	0,00	0,00	0,00	0,00	0,00	0,00	0,00	0,00	0,00
02	Commercio - reti distributive - tutela dei consumatori	0,00	0,00	0,00	0,00	0,00	0,00	0,00	0,00	0,00	0,00	0,00
03	Ricerca e innovazione	0,00	0,00	0,00	0,00	0,00	0,00	0,00	0,00	0,00	0,00	0,00
04	Reti e altri servizi di pubblica utilità	0,00	0,00	0,00	0,00	0,00	0,00	0,00	0,00	0,00	0,00	0,00
05	Politica regionale unitaria per lo sviluppo economico e la competitività' (solo per le Regioni)	0,00	0,00	0,00	0,00	0,00	0,00	0,00	0,00	0,00	0,00	0,00
<b>Totale Missione 14 - Sviluppo economico e competitività</b>		0,00	0,00	0,00	0,00	0,00	0,00	0,00	0,00	0,00	0,00	0,00

# COMUNE DI FAVARA

## PROSPETTO DELLE SPESE DI BILANCIO PER MISSIONI, PROGRAMMI E MACROAGGREGATI - ESERCIZIO 2019

### SPESE CORRENTI - PAGAMENTI IN C/RESIDUI

Missioni e Programmi \ Macroaggregati	Redditi da lavoro dipendente	Imposte e tasse a carico dell'ente	Acquisto di beni e servizi	Trasferimenti correnti	Trasferimenti di tributi (solo per le Regioni)	Fondi perequativi (solo per le Regioni)	Interessi passivi	Altre spese per redditi da capitale	Rimborsi e poste correttive delle entrate	Altre spese correnti	Totale
	101	102	103	104	105	106	107	108	109	110	100
<b>Missione 15 Politiche per il lavoro e la formazione professionale</b>											
01 Servizi per lo sviluppo del mercato del lavoro	0,00	0,00	0,00	0,00	0,00	0,00	0,00	0,00	0,00	0,00	0,00
02 Formazione professionale	0,00	0,00	0,00	0,00	0,00	0,00	0,00	0,00	0,00	0,00	0,00
03 Sostegno all'occupazione	0,00	0,00	0,00	0,00	0,00	0,00	0,00	0,00	0,00	0,00	0,00
04 Politica regionale unitaria per il lavoro e la formazione professionale (solo per le Regioni)	0,00	0,00	0,00	0,00	0,00	0,00	0,00	0,00	0,00	0,00	0,00
<b>Totale Missione 15 - Politiche per il lavoro e la formazione professionale</b>	<b>0,00</b>	<b>0,00</b>	<b>0,00</b>	<b>0,00</b>	<b>0,00</b>	<b>0,00</b>	<b>0,00</b>	<b>0,00</b>	<b>0,00</b>	<b>0,00</b>	<b>0,00</b>
<b>Missione 16 Agricoltura, politiche agroalimentari e pesca</b>											
01 Sviluppo del settore agricolo e del sistema agroalimentare	0,00	0,00	0,00	0,00	0,00	0,00	0,00	0,00	0,00	0,00	0,00
02 Caccia e pesca	0,00	0,00	0,00	0,00	0,00	0,00	0,00	0,00	0,00	0,00	0,00
03 Politica regionale unitaria per l'agricoltura, i sistemi agroalimentari, la caccia e la pesca (solo per le Regioni)	0,00	0,00	0,00	0,00	0,00	0,00	0,00	0,00	0,00	0,00	0,00
<b>Totale Missione 16 - Agricoltura, politiche agroalimentari e pesca</b>	<b>0,00</b>	<b>0,00</b>	<b>0,00</b>	<b>0,00</b>	<b>0,00</b>	<b>0,00</b>	<b>0,00</b>	<b>0,00</b>	<b>0,00</b>	<b>0,00</b>	<b>0,00</b>
<b>Missione 17 Energia e diversificazione delle fonti energetiche</b>											
01 Fonti energetiche	0,00	0,00	0,00	0,00	0,00	0,00	0,00	0,00	0,00	0,00	0,00
02 Politica regionale unitaria per l'energia e la diversificazione delle fonti energetiche (solo per le Regioni)	0,00	0,00	0,00	0,00	0,00	0,00	0,00	0,00	0,00	0,00	0,00
<b>Totale Missione 17 - Energia e diversificazione delle fonti energetiche</b>	<b>0,00</b>	<b>0,00</b>	<b>0,00</b>	<b>0,00</b>	<b>0,00</b>	<b>0,00</b>	<b>0,00</b>	<b>0,00</b>	<b>0,00</b>	<b>0,00</b>	<b>0,00</b>
<b>Missione 18 Relazioni con le altre autonomie territoriali e locali</b>											
01 Relazioni finanziarie con le altre autonomie territoriali	0,00	0,00	0,00	0,00	0,00	0,00	0,00	0,00	0,00	0,00	0,00
02 Politica regionale unitaria per le relazioni con le altre autonomie locali (solo per le Regioni)	0,00	0,00	0,00	0,00	0,00	0,00	0,00	0,00	0,00	0,00	0,00
<b>Totale Missione 18 - Relazioni con le altre autonomie territoriali e locali</b>	<b>0,00</b>	<b>0,00</b>	<b>0,00</b>	<b>0,00</b>	<b>0,00</b>	<b>0,00</b>	<b>0,00</b>	<b>0,00</b>	<b>0,00</b>	<b>0,00</b>	<b>0,00</b>
<b>Missione 19 Relazioni internazionali</b>											
01 Relazioni internazionali e Cooperazione allo sviluppo	0,00	0,00	0,00	0,00	0,00	0,00	0,00	0,00	0,00	0,00	0,00
02 Cooperazione territoriale	0,00	0,00	0,00	0,00	0,00	0,00	0,00	0,00	0,00	0,00	0,00

# COMUNE DI FAVARA

## PROSPETTO DELLE SPESE DI BILANCIO PER MISSIONI, PROGRAMMI E MACROAGGREGATI - ESERCIZIO 2019

### SPESE CORRENTI - PAGAMENTI IN C/RESIDUI

Missioni e Programmi \ Macroaggregati	Redditi da lavoro dipendente	Imposte e tasse a carico dell'ente	Acquisto di beni e servizi	Trasferimenti correnti	Trasferimenti di tributi (solo per le Regioni)	Fondi perequativi (solo per le Regioni)	Interessi passivi	Altre spese per redditi da capitale	Rimborsi e poste correttive delle entrate	Altre spese correnti	Totale
	101	102	103	104	105	106	107	108	109	110	100
<b>Totale Missione 19 - Relazioni internazionali</b>	0,00	0,00	0,00	0,00	0,00	0,00	0,00	0,00	0,00	0,00	0,00
<b>Missione 20 Fondi e accantonamenti</b>											
01 Fondo di riserva	0,00	0,00	0,00	0,00	0,00	0,00	0,00	0,00	0,00	0,00	0,00
02 Fondo crediti di dubbia esigibilità	0,00	0,00	0,00	0,00	0,00	0,00	0,00	0,00	0,00	0,00	0,00
03 Altri fondi	0,00	0,00	0,00	0,00	0,00	0,00	0,00	0,00	0,00	0,00	0,00
<b>Totale Missione 20 - Fondi e accantonamenti</b>	0,00	0,00	0,00	0,00	0,00	0,00	0,00	0,00	0,00	0,00	0,00
<b>Missione 50 Debito pubblico</b>											
01 Quota interessi ammortamento mutui e prestiti obbligazionari	0,00	0,00	0,00	0,00	0,00	0,00	0,00	0,00	0,00	0,00	0,00
<b>Totale Missione 50 - Debito pubblico</b>	0,00	0,00	0,00	0,00	0,00	0,00	0,00	0,00	0,00	0,00	0,00
<b>Missione 60 Anticipazioni finanziarie</b>											
01 Restituzione anticipazione di tesoreria	0,00	0,00	0,00	0,00	0,00	0,00	38.295,23	0,00	0,00	0,00	38.295,23
<b>Totale Missione 60 - Anticipazioni finanziarie</b>	0,00	0,00	0,00	0,00	0,00	0,00	38.295,23	0,00	0,00	0,00	38.295,23
<b>Totale Macroaggregati</b>	271.833,32	14.184,28	5.380.442,76	201.011,28	0,00	0,00	38.295,23	0,00	19.234,08	12.789,00	5.937.789,95

(\*) Allegato introdotto dal DM 1 dicembre 2015. Gli enti locali possono rinviare la decorrenza dell'aggiornamento dello schema di rendiconto all'esercizio in cui i rendiconti dei Comuni e delle Province sono acquisiti dalla banca dati delle amministrazioni pubbliche di cui all'articolo 13 della legge n. 196 del 2009 e resi disponibili a ISTAT

# COMUNE DI FAVARA

## CONTO DEL BILANCIO ESERCIZIO 2019 - IMPEGNI ASSUNTI NELL'ESERCIZIO DI RIFERIMENTO E NEGLI ESERCIZI PRECEDENTI IMPUTATI ALL'ANNO SUCCESSIVO CUI SI RIFERISCE IL RENDICONTO E SEGUENTI

Titoli e Macroaggregati di Spesa		Anno successivo a quello cui si riferisce il rendiconto		Secondo anno successivo a quello cui si riferisce il rendiconto		Anni successivi
		Previsioni di Competenza	Impegni	Previsioni di competenza del Bilancio Pluriennale	Impegni	Impegni
<b>Titolo 1 Spese correnti</b>						
101	Redditi da lavoro dipendente	8.304.734,11	0,00	8.322.719,89	0,00	0,00
102	Imposte e tasse a carico dell'ente	486.363,57	0,00	486.140,37	0,00	0,00
103	Acquisto di beni e servizi	12.870.335,32	260.306,64	12.343.629,39	101.783,23	21.205,13
104	Trasferimenti correnti	1.031.024,71	0,00	926.004,91	0,00	0,00
107	Interessi passivi	249.603,11	0,00	234.160,30	0,00	0,00
108	Altre spese per redditi da capitale	0,00	0,00	0,00	0,00	0,00
109	Rimborsi e poste correttive delle entrate	6.523,38	0,00	0,00	0,00	0,00
110	Altre spese correnti	3.289.774,31	0,00	3.343.045,62	0,00	0,00
<b>100</b>	<b>Totale Titolo 1</b>	<b>26.238.358,51</b>	<b>260.306,64</b>	<b>25.655.700,48</b>	<b>101.783,23</b>	<b>21.205,13</b>
<b>Titolo 2 Spese in conto capitale</b>						
201	Tributi in conto capitale a carico dell'ente	0,00	0,00	0,00	0,00	0,00
202	Investimenti fissi lordi e acquisto di terreni	4.713.827,18	3.590.697,23	987.713,72	125.200,00	0,00
203	Contributi agli investimenti	0,00	0,00	0,00	0,00	0,00
204	Altri trasferimenti in conto capitale	0,00	0,00	0,00	0,00	0,00
205	Altre spese in conto capitale	0,00	0,00	0,00	0,00	0,00
<b>200</b>	<b>Totale Titolo 2</b>	<b>4.713.827,18</b>	<b>3.590.697,23</b>	<b>987.713,72</b>	<b>125.200,00</b>	<b>0,00</b>
<b>Titolo 3 Spese per incremento attività finanziarie</b>						
301	Acquisizioni di attività finanziarie	0,00	0,00	0,00	0,00	0,00
302	Concessione crediti di breve termine	0,00	0,00	0,00	0,00	0,00
303	Concessione crediti di medio-lungo termine	0,00	0,00	0,00	0,00	0,00
304	Altre spese per incremento di attività finanziarie	0,00	0,00	0,00	0,00	0,00
<b>300</b>	<b>Totale Titolo 3</b>	<b>0,00</b>	<b>0,00</b>	<b>0,00</b>	<b>0,00</b>	<b>0,00</b>
<b>Titolo 4 Rimborso Prestiti</b>						
401	Rimborso di titoli obbligazionari	0,00	0,00	0,00	0,00	0,00

# COMUNE DI FAVARA

## CONTO DEL BILANCIO ESERCIZIO 2019 - IMPEGNI ASSUNTI NELL'ESERCIZIO DI RIFERIMENTO E NEGLI ESERCIZI PRECEDENTI IMPUTATI ALL'ANNO SUCCESSIVO CUI SI RIFERISCE IL RENDICONTO E SEGUENTI

Titoli e Macroaggregati di Spesa		Anno successivo a quello cui si riferisce il rendiconto		Secondo anno successivo a quello cui si riferisce il rendiconto		Anni successivi
		Previsioni di Competenza	Impegni	Previsioni di competenza del Bilancio Pluriennale	Impegni	Impegni
402	Rimborso prestiti a breve termine	0,00	0,00	0,00	0,00	0,00
403	Rimborso mutui e altri finanziamenti a medio lungo termine	248.683,78	0,00	315.447,63	0,00	0,00
404	Rimborso di altre forme di indebitamento	0,00	0,00	0,00	0,00	0,00
405	Fondi per rimborso prestiti (1)	0,00	0,00	0,00	0,00	0,00
<b>400</b>	<b>Totale Titolo 4</b>	<b>248.683,78</b>	<b>0,00</b>	<b>315.447,63</b>	<b>0,00</b>	<b>0,00</b>
<b>Titolo 5 Chiusura Anticipazioni ricevute da istituto tesoriere/cassiere</b>						
501	Chiusura Anticipazioni ricevute da istituto tesoriere/cassiere	27.000.000,00	0,00	27.000.000,00	0,00	0,00
<b>500</b>	<b>Totale Titolo 5</b>	<b>27.000.000,00</b>	<b>0,00</b>	<b>27.000.000,00</b>	<b>0,00</b>	<b>0,00</b>
<b>Titolo 7 Uscite per conto terzi e partite di giro</b>						
701	Uscite per partite di giro	3.495.000,00	0,00	3.495.000,00	0,00	0,00
702	Uscite per conto terzi	2.213.690,62	0,00	904.962,14	0,00	0,00
<b>700</b>	<b>Totale Titolo 7</b>	<b>5.708.690,62</b>	<b>0,00</b>	<b>4.399.962,14</b>	<b>0,00</b>	<b>0,00</b>
<b>Totale Impegni</b>		<b>63.909.560,09</b>	<b>3.851.003,87</b>	<b>58.358.823,97</b>	<b>226.983,23</b>	<b>21.205,13</b>

1) Gli stanziamenti di spesa riguardanti il macroaggregato "Fondi per rimborso prestiti" non possono essere impegnati e pagati.

# COMUNE DI FAVARA

## CONTO DEL BILANCIO ESERCIZIO 2019 - QUADRO GENERALE RIASSUNTIVO

Entrate	Accertamenti	Incassi	Spese	Impegni	Pagamenti
Fondo di cassa all'inizio dell'esercizio		522.934,33			
Utilizzo avanzo di amministrazione (1) <i>di cui Utilizzo Fondo anticipazioni di liquidità</i>	0,00 0,00		Disavanzo di amministrazione (3)	0,00	
Fondo pluriennale vincolato di parte corrente (2)	87.238,40		Disavanzo derivante da debito autorizzato e non contratto ripianto con accensione di prestiti (4)	0,00	
Fondo pluriennale vincolato in c/capitale (2) <i>di cui Fondo pluriennale vincolato in c/capitale finanziato da debito</i>	990.676,65 0,00				
Fondo pluriennale vincolato per incremento di attività finanziarie (2)	0,00				
<b>Titolo 1 - Entrate correnti di natura tributaria, contributiva e perequativa</b>	<b>15.452.135,42</b>	<b>12.370.987,78</b>	<b>Titolo 1 - Spese correnti</b>	<b>22.685.256,36</b>	<b>22.531.318,14</b>
Titolo 2 - Trasferimenti correnti	7.634.983,91	8.460.550,33	Fondo pluriennale vincolato di parte corrente (5)	357.907,80	
Titolo 3 - Entrate extratributarie	780.311,96	528.101,96			
Titolo 4 - Entrate in conto capitale	4.605.333,64	2.667.507,86	Titolo 2 - Spese in conto capitale	1.275.125,89	2.207.589,57
			Fondo pluriennale vincolato in c/capitale (5) <i>di cui Fondo pluriennale vincolato in c/capitale finanziato da debito</i>	3.565.454,17 0,00	
Titolo 5 - Entrate da riduzione di attività finanziarie	0,00	0,00	Titolo 3 - Spese per incremento attività finanziarie	0,00	0,00
			Fondo pluriennale vincolato per attività finanziarie (5)	0,00	
<b>Totale entrate finali</b>	<b>28.472.764,93</b>	<b>24.027.147,93</b>	<b>Totale spese finali</b>	<b>27.883.744,22</b>	<b>24.738.907,71</b>
Titolo 6 - Accensione Prestiti	0,00	0,00	Titolo 4 - Rimborso Prestiti <i>Fondo anticipazioni di liquidità (6)</i>	290.686,98 0,00	290.686,98
Titolo 7 - Anticipazioni da istituto tesoriere/cassiere	17.057.478,15	17.057.478,15	Titolo 5 - Chiusura Anticipazioni ricevute da istituto tesoriere/cassiere	17.057.478,15	16.969.390,83
Titolo 9 - Entrate per conto terzi e partite di giro	4.660.387,22	4.240.266,35	Titolo 7 - Uscite per conto terzi e partite di giro	4.660.387,22	3.336.479,45
<b>Totale entrate dell'esercizio</b>	<b>50.190.630,30</b>	<b>45.324.892,43</b>	<b>Totale spese dell'esercizio</b>	<b>49.892.296,57</b>	<b>45.335.464,97</b>
<b>TOTALE COMPLESSIVO ENTRATE</b>	<b>51.268.545,35</b>	<b>45.847.826,76</b>	<b>TOTALE COMPLESSIVO SPESE</b>	<b>49.892.296,57</b>	<b>45.335.464,97</b>
<b>DISAVANZO DI COMPETENZA</b>	<b>0,00</b>		<b>AVANZO DI COMPETENZA/FONDO DI CASSA</b>	<b>1.376.248,78</b>	<b>512.361,79</b>

# COMUNE DI FAVARA

## CONTO DEL BILANCIO ESERCIZIO 2019 - QUADRO GENERALE RIASSUNTIVO

Entrate	Accertamenti	Incassi	Spese	Impegni	Pagamenti
TOTALE A PAREGGIO	51.268.545,35	45.847.826,76	TOTALE A PAREGGIO	51.268.545,35	45.847.826,76

- 1) Per "Utilizzo avanzo" si intende l'avanzo applicato al bilancio: indicare l'importo dello stanziamento definitivo di bilancio.
- 2) Indicare l'importo iscritto in entrata del conto del bilancio alla corrispondente voce riguardante il fondo pluriennale vincolato.
- 3) Corrisponde alla prima voce del conto del bilancio spese. Non comprende il disavanzo da debito non contratto delle Regioni e delle Province autonome.
- 4) Inserire solo l'importo del disavanzo da debito autorizzato e non contratto ripianato nel corso dell'esercizio attraverso l'accensione dei prestiti.
- 5) Indicare la somma degli stanziamenti riguardanti il corrispondente fondo pluriennale vincolato di spesa iscritti nel conto del bilancio (FPV corrente, FPV c/capitale o FPV per partite finanziarie).
- 6) Indicare l'importo dello stanziamento definitivo di bilancio.
- 7) Solo per le Regioni. Il disavanzo da debito autorizzato e non contratto formatosi nell'esercizio non può avere un importo superiore a quello del disavanzo dell'esercizio e non rileva ai fini dell'equilibrio di bilancio di cui all'articolo 1, comma 821 della legge n.145 del 2018.
- 8) Inserire il totale della colonna c) dell'allegato a/1 "Elenco analitico delle risorse accantonate nel risultato di amministrazione" al netto dell'accantonamento al Fondo anticipazioni di liquidità, già considerato ai fini della determinazione dell'avanzo/disavanzo di competenza.
- 9) Inserire l'importo della prima colonna della riga n) dell'allegato a/2 "Elenco analitico delle risorse vincolate nel risultato di amministrazione".
- 10) Inserire il totale della colonna d) dell'allegato a/1 "Elenco analitico delle risorse accantonate nel risultato di amministrazione" al netto dell'accantonamento al Fondo anticipazioni di liquidità, già considerato ai fini della determinazione dell'avanzo/disavanzo di competenza.

<b>GESTIONE DEL BILANCIO</b>	
a) Avanzo di competenza (+) / Disavanzo di competenza (-)	1.376.248,78
b) Risorse accantonate stanziati nel bilancio dell'esercizio 2019 (+)(8)	2.752.395,35
c) Risorse vincolate nel bilancio (+)(9)	0,00
<b>d) Equilibrio di bilancio (d=a-b-c)</b>	<b>-1.376.146,57</b>

<b>GESTIONE DEGLI ACCANTONAMENTI IN SEDE DI RENDICONTO</b>	
d) Equilibrio di bilancio (+)/(-)	-1.376.146,57
e) Variazione accantonamenti effettuata in sede di rendiconto (+)/(-) (10)	5.420.303,84
<b>f) Equilibrio complessivo (f=d-e)</b>	<b>-6.796.450,41</b>

# COMUNE DI FAVARA

## CONTO DEL BILANCIO ESERCIZIO 2019 - VERIFICA EQUILIBRI DI BILANCIO

Equilibrio Economico-Finanziario		Competenza (Accertamenti ed Impegni imputati all'esercizio)
A) Fondo pluriennale vincolato per spese correnti iscritto in entrata	(+)	87.238,40
AA) Recupero disavanzo di amministrazione esercizio precedente	(-)	0,00
B) Entrate Titoli 1 - 2 - 3 <i>di cui per estinzione anticipata di prestiti</i>	(+)	23.867.431,29 0,00
C) Entrate Titolo 4.02.06 - Contributi agli investimenti direttamente destinati al rimborso dei prestiti da amministrazioni pubbliche	(+)	0,00
D) Spese Titolo 1 - Spese correnti	(-)	22.685.256,36
D1) Fondo Pluriennale Vincolato di parte corrente (di spesa)	(-)	357.907,80
E) Spese Titolo 2.04 - Altri trasferimenti in conto capitale	(-)	0,00
E1) Fondo pluriennale vincolato di spesa - Titolo 2.04 Altri trasferimenti in conto capitale	(-)	0,00
F1) Spese Titolo 4.00 - Quote di capitale amm.to dei mutui e prestiti obbligazionari <i>di cui per estinzione anticipata di prestiti</i>	(-)	290.686,98 0,00
F2) Fondo anticipazioni di liquidità	(-)	0,00
<b>Somma finale (G = A-AA+B+C-D-D1-E-E1-F1-F2)</b>		<b>620.818,55</b>
<b>ALTRE POSTE DIFFERENZIALI, PER ECCEZIONI PREVISTE DA NORME DI LEGGE, CHE HANNO EFFETTO SULL'EQUILIBRIO EX ARTICOLO 162, COMMA 6, DEL TESTO UNICO DELLE LEGGI SULL'ORDINAMENTO DEGLI ENTI LOCALI</b>		
H) Utilizzo avanzo di amministrazione per spese correnti <i>di cui per estinzione anticipata di prestiti</i>	(+)	0,00 0,00
I) Entrate di parte capitale destinate a spese correnti in base a specifiche disposizioni di legge o dei principi contabili <i>di cui per estinzione anticipata di prestiti</i>	(+)	0,00 0,00
L) Entrate di parte corrente destinate a spese di investimento in base a specifiche disposizioni di legge o dei principi contabili	(-)	0,00
M) Entrate da accensione di prestiti destinate a estinzione anticipata dei prestiti	(+)	0,00
<b>O1) RISULTATO DI COMPETENZA DI PARTE CORRENTE      O1 = G+H+I-L+M</b>		<b>620.818,55</b>
Risorse accantonate di parte corrente stanziare nel bilancio dell'esercizio 2019	(-)	2.752.395,35
Risorse vincolate di parte corrente nel bilancio	(-)	0,00
<b>O2) EQUILIBRIO DI BILANCIO DI PARTE CORRENTE</b>		<b>-2.131.576,80</b>
Variazione accantonamenti di parte corrente effettuata in sede di rendiconto (+)/(-)	(-)	5.420.303,84
<b>O3) EQUILIBRIO COMPLESSIVO DI PARTE CORRENTE</b>		<b>-7.551.880,64</b>



# COMUNE DI FAVARA

## CONTO DEL BILANCIO ESERCIZIO 2019 - VERIFICA EQUILIBRI DI BILANCIO

Equilibrio Economico-Finanziario		Competenza (Accertamenti ed Impegni imputati all'esercizio)
P) Utilizzo avanzo di amministrazione per spese di investimento	(+)	0,00
Q) Fondo pluriennale vincolato per spese in conto capitale iscritto in entrata	(+)	990.676,65
R) Entrate Titoli 4 - 5 - 6	(+)	4.605.333,64
C) Entrate Titolo 4.02.06 - Contributi agli investimenti direttamente destinati al rimborso dei prestiti da amministrazioni pubbliche	(-)	0,00
I) Entrate di parte capitale destinate a spese correnti in base a specifiche disposizioni di legge o dei principi contabili	(-)	0,00
S1) Entrate Titolo 5.02 per Riscossione crediti di breve termine	(-)	0,00
S2) Entrate Titolo 5.03 per Riscossione crediti di medio-lungo termine	(-)	0,00
T) Entrate Titolo 5.04 relative a Altre entrate per riduzioni di attività finanziaria	(-)	0,00
L) Entrate di parte corrente destinate a spese di investimento in base a specifiche disposizioni di legge o dei principi contabili	(+)	0,00
M) Entrate da accensione di prestiti destinate a estinzione anticipata dei prestiti	(-)	0,00
U) Spese Titolo 2.00 - Spese in conto capitale	(-)	1.275.125,89
U1) Fondo Pluriennale Vincolato in c/capitale (di spesa)	(-)	3.565.454,17
V) Spese Titolo 3.01 per Acquisizioni di attività finanziarie	(-)	0,00
E) Spese Titolo 2.04 - Altri trasferimenti in conto capitale	(+)	0,00
<b>Z1) RIS. DI COMPETENZA IN C/CAPITALE= P+Q+R-C-I-S1-S2-T+L-M-U-U1-V+E</b>		<b>755.430,23</b>
Risorse accantonate in c/capitale stanziare nel bilancio dell'esercizio 2019	(-)	0,00
Risorse vincolate in c/capitale nel bilancio	(-)	0,00
<b>Z2) EQUILIBRIO DI BILANCIO IN C/CAPITALE</b>		<b>755.430,23</b>
Variazione accantonamenti in c/capitale effettuata in sede di rendiconto (+)/(-)	(-)	0,00
<b>Z3) EQUILIBRIO COMPLESSIVO IN C/CAPITALE</b>		<b>755.430,23</b>

# COMUNE DIFAVARA

## CONTO DEL BILANCIO ESERCIZIO 2019 - VERIFICA EQUILIBRI DI BILANCIO

Equilibrio Economico-Finanziario		Competenza (Accertamenti ed Impegni imputati all'esercizio)
S1) Entrate Titolo 5.02 per Riscossione crediti di breve termine	(+)	0,00
S2) Entrate Titolo 5.03 per Riscossione crediti di medio-lungo termine	(+)	0,00
T) Entrate Titolo 5.04 relative a Altre entrate per riduzioni di attività finanziaria	(+)	0,00
X1) Spese Titolo 3.02 per Concessione crediti di breve termine	(-)	0,00
X2) Spese Titolo 3.03 per Concessione crediti di medio-lungo termine	(-)	0,00
Y) Spese Titolo 3.04 per Altre spese per acquisizioni di attività finanziarie	(-)	0,00
<b>RISULTATO DI COMPETENZA</b> <b>W1 = O1+Z1+S1+S2+T-X1-X2-Y</b>		<b>1.376.248,78</b>
Risorse accantonate stanziare nel bilancio dell'esercizio 2019	(-)	2.752.395,35
Risorse vincolate nel bilancio	(-)	0,00
<b>W2) EQUILIBRIO DI BILANCIO</b>		<b>-1.376.146,57</b>
Variazione accantonamenti effettuata in sede di rendiconto	(-)	5.420.303,84
<b>W3) EQUILIBRIO COMPLESSIVO</b>		<b>-6.796.450,41</b>

### Saldo corrente ai fini della copertura degli investimenti pluriennali:

O1) Risultato di competenza di parte corrente		620.818,55
Utilizzo risultato di amministrazione per il finanziamento di spese correnti (H)	(-)	0,00
Entrate non ricorrenti che non hanno dato copertura a impegni	(-)	0,00
Risorse accantonate di parte corrente stanziare nel bilancio dell'esercizio 2019 (1)	(-)	2.752.395,35
Variazione accantonamenti di parte corrente effettuata in sede di rendiconto (+)/(-)(2)	(-)	5.420.303,84
Risorse vincolate di parte corrente nel bilancio (3)	(-)	0,00
<b>Equilibrio di parte corrente ai fini della copertura degli investimenti pluriennali.</b>		<b>-7.551.880,64</b>

A) Indicare l'importo iscritto in entrata del conto del bilancio alla corrispondente voce riguardante il fondo pluriennale vincolato.

C) Si tratta delle entrate in conto capitale relative ai soli contributi agli investimenti destinati al rimborso prestiti corrispondenti alla voce del piano dei conti finanziario con codifica E.4.02.06.00.000.

D1) Indicare l'importo complessivo delle voci relative al corrispondente fondo pluriennale vincolato risultante in spesa del conto del bilancio.

E) Si tratta delle spese del titolo 2 per trasferimenti in conto capitale corrispondenti alla voce del piano dei conti finanziario con codifica U.2.04.00.00.000.

Q) Indicare l'importo iscritto in entrata del conto del bilancio alla corrispondente voce riguardante il fondo pluriennale vincolato.

S1) Si tratta delle entrate del titolo 5 limitatamente alle riscossione crediti di breve termine corrispondenti alla voce del piano dei conti finanziario con codifica E.5.02.00.00.000.

S2) Si tratta delle entrate del titolo 5 limitatamente alle riscossione crediti di medio-lungo termine corrispondenti alla voce del piano dei conti finanziario con codifica E.5.03.00.00.000.

T) Si tratta delle entrate del titolo 5 limitatamente alle altre entrate per riduzione di attività finanziarie corrispondenti alla voce del piano dei conti finanziario con codifica E.5.04.00.00.000.

U1) Indicare l'importo complessivo delle voci relative al corrispondente fondo pluriennale vincolato risultante in spesa del conto del bilancio.

X1) Si tratta delle spese del titolo 3 limitatamente alle concessione crediti di breve termine corrispondenti alla voce del piano dei conti finanziario con codifica U.3.02.00.00.000.

X2) Si tratta delle spese del titolo 3 limitatamente alle concessione crediti di medio-lungo termine corrispondenti alla voce del piano dei conti finanziario con codifica U.3.03.00.00.000.

Y) Si tratta delle spese del titolo 3 limitatamente alle altre spese per incremento di attività finanziarie corrispondenti alla voce del piano dei conti finanziario con codifica U.3.04.00.00.000.

(1) Inserire la quota corrente del totale della colonna c) dell'allegato a/1 "Elenco analitico delle risorse accantonate nel risultato di amministrazione" al netto dell'accantonamento al Fondo anticipazioni di liquidità, già considerato ai fini della determinazione.

(2) Inserire la quota corrente del totale della colonna d) dell'allegato a/1 "Elenco analitico delle risorse accantonate nel risultato di amministrazione" al netto dell'accantonamento al Fondo anticipazioni di liquidità, già considerato ai fini della determinazione.

(3) Inserire l'importo della quota corrente della prima colonna della riga n) dell'allegato a/2 "Elenco analitico delle risorse vincolate nel risultato di amministrazione" al netto delle quote correnti vincolate al 31/12 finanziate dal risultato di amministrazione iniziale.

# COMUNE DIFAVARA

## CONTO DEL BILANCIO ESERCIZIO 2019

### PROSPETTO DIMOSTRATIVO DEL RISULTATO DI AMMINISTRAZIONE

		Gestione		
		Residui	Competenza	Totale
Fondo cassa al 1° Gennaio				522.934,33
Riscossioni	(+)	7.447.851,25	37.877.041,18	45.324.892,43
Pagamenti	(-)	8.734.707,03	36.600.757,94	45.335.464,97
Saldo di cassa al 31 Dicembre	(=)			512.361,79
Pagamenti per azioni esecutive non regolarizzate al 31 Dicembre	(-)			0,00
<b>Fondo di cassa al 31 Dicembre</b>	(=)			<b>512.361,79</b>
Residui attivi	(+)	44.228.942,68	12.313.589,12	56.542.531,80
<i>di cui derivanti da accertamenti di tributi effettuati sulla base della stima del dipartimento delle finanze</i>				0,00
Residui passivi	(-)	31.446.311,59	9.368.176,66	40.814.488,25
Fondo Pluriennale Vincolato per Spese Correnti (1)	(-)			357.907,80
Fondo Pluriennale Vincolato per Spese in Conto Capitale (1)	(-)			3.565.454,17
<b>Risultato di Amministrazione al 31 Dicembre 2019 (A) (2)</b>	(=)			<b>12.317.043,37</b>

Composizione del risultato di amministrazione al 31 dicembre 2019	
<b>Parte accantonata (3)</b>	
- Fondo crediti di dubbia esigibilità al 31.12.2019 (4)	18.396.477,62
- Accantonamento residui perenti al 31.12.2019 (solo per le regioni) (5)	0,00
- Fondo anticipazioni liquidità	0,00
- Fondo perdite società partecipate	0,00
- Fondo contenzioso	0,00
- Altri accantonamenti	43.416,67
<b>Totale parte accantonata (B)</b>	<b>18.439.894,29</b>
<b>Parte vincolata</b>	
- Vincoli derivanti da leggi e dai principi contabili	288.278,51
- Vincoli derivanti da trasferimenti	0,00
- Vincoli derivanti dalla contrazione di mutui	0,00
- Vincoli formalmente attribuiti dall'ente	0,00
- Altri vincoli	0,00
<b>Totale parte vincolata (C)</b>	<b>288.278,51</b>
<b>Parte destinata agli investimenti</b>	
<b>Totale parte destinata agli investimenti (D)</b>	<b>0,00</b>
<b>Totale parte disponibile (E=A-B-C-D)</b>	<b>-6.411.129,43</b>
<b>F) di cui Disavanzo da debito autorizzato e non contratto (6)</b>	<b>0,00</b>
<b>Se E è negativo, tale importo è iscritto tra le spese del bilancio di previsione come disavanzo da ripianare (6)</b>	

- 1) Indicare l'importo del fondo pluriennale vincolato risultante dal conto del bilancio (in spesa).
- 2) Se negativo, le regioni indicano in nota la quota del disavanzo corrispondente al debito autorizzato e non contratto, distintamente da quella derivante dalla gestione ordinaria.
- 3) Non comprende il fondo pluriennale vincolato.
- 4) Indicare l'importo del Fondo crediti di dubbia esigibilità risultante dall'allegato 8 c)
- 5) Solo per le regioni indicare l'importo dell'accantonamento per residui perenti al 31 dicembre 2019.
- 6) Solo per le Regioni e le Province autonome. In caso di risultato negativo, le regioni iscrivono nel passivo del bilancio distintamente il disavanzo di amministrazione da ripianare (lettera E al netto della lettera F) e il disavanzo derivante da debito autorizzato e non contratto (lettera F).

# COMUNE DI FAVARA

## CONTO DEL BILANCIO ESERCIZIO 2019

### ELENCO DELLE PREVISIONI E DEI RISULTATI DI COMPETENZA E DI CASSA SECONDO LA STRUTTURA DEL PIANO DEI CONTI - 4° LIVELLO

Codifica del Piano dei Conti	Denominazione Voce del Piano dei Conti	Competenza		Cassa	
		Previsioni	Risultati	Previsioni	Risultati
<b>Entrate</b>					
<b>1.00.00.00.000</b>	<b>Entrate correnti di natura tributaria, contributiva e perequativa</b>	<b>16.228.726,73</b>	<b>15.452.135,42</b>	<b>34.262.390,22</b>	<b>12.370.987,78</b>
<b>1.01.00.00.000</b>	<b>Tributi</b>	<b>12.396.358,66</b>	<b>11.662.807,90</b>	<b>30.430.022,15</b>	<b>8.581.660,26</b>
<b>1.01.01.00.000</b>	<b>Imposte, tasse e proventi assimilati</b>	<b>12.396.358,66</b>	<b>11.662.807,90</b>	<b>30.430.022,15</b>	<b>8.581.660,26</b>
1.01.01.06.000	Imposta municipale propria	3.508.448,45	3.473.977,43	4.684.161,54	3.540.581,66
1.01.01.08.000	Imposta comunale sugli immobili (ICI)	0,00	0,00	4.154.394,84	91.596,74
1.01.01.16.000	Addizionale comunale IRPEF	1.351.048,75	1.351.048,75	1.683.722,64	1.567.358,31
1.01.01.51.000	Tassa smaltimento rifiuti solidi urbani	0,00	0,00	432.326,75	85.700,94
1.01.01.52.000	Tassa occupazione spazi e aree pubbliche	130.741,56	130.741,56	133.104,27	123.648,87
1.01.01.53.000	Imposta comunale sulla pubblicità e diritto sulle pubbliche affissioni	44.129,76	44.129,76	44.129,76	42.749,78
1.01.01.61.000	Tributo comunale sui rifiuti e sui servizi	7.099.242,74	6.391.092,99	19.033.645,06	2.938.090,12
1.01.01.76.000	Tributo per i servizi indivisibili (TASI)	261.737,64	271.737,64	263.527,53	191.854,07
1.01.01.99.000	Altre imposte, tasse e proventi assimilati n.a.c.	1.009,76	79,77	1.009,76	79,77
<b>1.03.00.00.000</b>	<b>Fondi perequativi</b>	<b>3.832.368,07</b>	<b>3.789.327,52</b>	<b>3.832.368,07</b>	<b>3.789.327,52</b>
<b>1.03.01.00.000</b>	<b>Fondi perequativi da Amministrazioni Centrali</b>	<b>3.832.368,07</b>	<b>3.789.327,52</b>	<b>3.832.368,07</b>	<b>3.789.327,52</b>
1.03.01.01.000	Fondi perequativi dallo Stato	3.832.368,07	3.789.327,52	3.832.368,07	3.789.327,52
<b>2.00.00.00.000</b>	<b>Trasferimenti correnti</b>	<b>8.377.977,77</b>	<b>7.634.983,91</b>	<b>11.345.076,41</b>	<b>8.460.550,33</b>
<b>2.01.00.00.000</b>	<b>Trasferimenti correnti</b>	<b>8.377.977,77</b>	<b>7.634.983,91</b>	<b>11.345.076,41</b>	<b>8.460.550,33</b>
<b>2.01.01.00.000</b>	<b>Trasferimenti correnti da Amministrazioni pubbliche</b>	<b>8.189.694,97</b>	<b>7.447.201,11</b>	<b>11.156.793,61</b>	<b>8.272.767,53</b>
2.01.01.01.000	Trasferimenti correnti da Amministrazioni Centrali	804.541,70	739.427,98	1.835.855,24	1.413.797,98
2.01.01.02.000	Trasferimenti correnti da Amministrazioni Locali	7.057.153,27	6.707.773,13	8.857.906,37	6.858.969,55
2.01.01.04.000	Trasferimenti correnti da organismi interni e/o unità locali della amministrazione	328.000,00	0,00	463.032,00	0,00
<b>2.01.02.00.000</b>	<b>Trasferimenti correnti da Famiglie</b>	<b>187.782,80</b>	<b>187.782,80</b>	<b>187.782,80</b>	<b>187.782,80</b>
2.01.02.01.000	Trasferimenti correnti da famiglie	187.782,80	187.782,80	187.782,80	187.782,80
<b>2.01.03.00.000</b>	<b>Trasferimenti correnti da Imprese</b>	<b>500,00</b>	<b>0,00</b>	<b>500,00</b>	<b>0,00</b>
2.01.03.02.000	Altri trasferimenti correnti da imprese	500,00	0,00	500,00	0,00
<b>3.00.00.00.000</b>	<b>Entrate extratributarie</b>	<b>1.974.844,72</b>	<b>780.311,96</b>	<b>5.078.555,76</b>	<b>528.101,96</b>
<b>3.01.00.00.000</b>	<b>Vendita di beni e servizi e proventi derivanti dalla gestione e dei beni</b>	<b>1.315.677,05</b>	<b>655.450,03</b>	<b>3.251.357,48</b>	<b>443.311,69</b>
<b>3.01.01.00.000</b>	<b>Vendita di beni</b>	<b>101.925,27</b>	<b>101.925,27</b>	<b>101.925,27</b>	<b>0,00</b>
3.01.01.01.000	Vendita di beni	101.925,27	101.925,27	101.925,27	0,00
<b>3.01.02.00.000</b>	<b>Entrate dalla vendita e dall'erogazione di servizi</b>	<b>1.213.493,05</b>	<b>553.266,03</b>	<b>3.139.585,90</b>	<b>433.826,76</b>
3.01.02.01.000	Entrate dalla vendita di servizi	1.213.493,05	553.266,03	3.139.585,90	433.826,76

# COMUNE DI FAVARA

## CONTO DEL BILANCIO ESERCIZIO 2019

### ELENCO DELLE PREVISIONI E DEI RISULTATI DI COMPETENZA E DI CASSA SECONDO LA STRUTTURA DEL PIANO DEI CONTI - 4° LIVELLO

Codifica del Piano dei Conti	Denominazione Voce del Piano dei Conti	Competenza		Cassa	
		Previsioni	Risultati	Previsioni	Risultati
<b>3.01.03.00.000</b>	<b>Proventi derivanti dalla gestione dei beni</b>	<b>258,73</b>	<b>258,73</b>	<b>9.846,31</b>	<b>9.484,93</b>
3.01.03.01.000	Canoni e concessioni e diritti reali di godimento	258,73	258,73	9.846,31	9.484,93
<b>3.02.00.00.000</b>	<b>Proventi derivanti dall'attività di controllo e repressione delle irregolarità e degli illeciti</b>	<b>64.140,26</b>	<b>56.895,25</b>	<b>109.913,36</b>	<b>19.700,75</b>
<b>3.02.02.00.000</b>	<b>Entrate da famiglie derivanti dall'attività di controllo e repressione delle irregolarità e degli illeciti</b>	<b>64.140,26</b>	<b>56.895,25</b>	<b>109.913,36</b>	<b>19.700,75</b>
3.02.02.01.000	Proventi da multe, ammende, sanzioni e oblazioni a carico delle famiglie	64.140,26	56.895,25	109.913,36	19.700,75
<b>3.03.00.00.000</b>	<b>Interessi attivi</b>	<b>0,00</b>	<b>0,00</b>	<b>0,00</b>	<b>0,00</b>
<b>3.04.00.00.000</b>	<b>Altre entrate da redditi da capitale</b>	<b>0,00</b>	<b>0,00</b>	<b>0,00</b>	<b>0,00</b>
<b>3.05.00.00.000</b>	<b>Rimborsi e altre entrate correnti</b>	<b>595.027,41</b>	<b>67.966,68</b>	<b>1.717.284,92</b>	<b>65.089,52</b>
<b>3.05.02.00.000</b>	<b>Rimborsi in entrata</b>	<b>570.064,92</b>	<b>43.419,77</b>	<b>1.692.322,43</b>	<b>43.278,38</b>
3.05.02.03.000	Entrate da rimborsi, recuperi e restituzioni di somme non dovute o incassate in eccesso	570.064,92	43.419,77	1.692.322,43	43.278,38
<b>3.05.99.00.000</b>	<b>Altre entrate correnti n.a.c.</b>	<b>24.962,49</b>	<b>24.546,91</b>	<b>24.962,49</b>	<b>21.811,14</b>
3.05.99.99.000	Altre entrate correnti n.a.c.	24.962,49	24.546,91	24.962,49	21.811,14
<b>4.00.00.00.000</b>	<b>Entrate in conto capitale</b>	<b>4.655.396,70</b>	<b>4.605.333,64</b>	<b>7.351.116,54</b>	<b>2.667.507,86</b>
<b>4.01.00.00.000</b>	<b>Tributi in conto capitale</b>	<b>228.633,61</b>	<b>228.633,61</b>	<b>268.010,36</b>	<b>174.586,81</b>
<b>4.01.01.00.000</b>	<b>Imposte da sanatorie e condoni</b>	<b>228.633,61</b>	<b>228.633,61</b>	<b>268.010,36</b>	<b>174.586,81</b>
4.01.01.01.000	Condoni edilizi e sanatoria opere edilizie abusive	228.633,61	228.633,61	268.010,36	174.586,81
<b>4.02.00.00.000</b>	<b>Contributi agli investimenti</b>	<b>3.368.151,40</b>	<b>3.368.151,40</b>	<b>5.096.926,43</b>	<b>1.129.288,20</b>
<b>4.02.01.00.000</b>	<b>Contributi agli investimenti da amministrazioni pubbliche</b>	<b>3.368.151,40</b>	<b>3.368.151,40</b>	<b>5.096.926,43</b>	<b>1.129.288,20</b>
4.02.01.01.000	Contributi agli investimenti da Amministrazioni Centrali	0,00	0,00	1.125.310,10	693.797,12
4.02.01.02.000	Contributi agli investimenti da Amministrazioni Locali	3.368.151,40	3.368.151,40	3.971.616,33	435.491,08
<b>4.03.00.00.000</b>	<b>Altri trasferimenti in conto capitale</b>	<b>712.496,03</b>	<b>721.935,84</b>	<b>1.618.523,79</b>	<b>1.113.617,24</b>
<b>4.03.10.00.000</b>	<b>Altri trasferimenti in conto capitale da amministrazioni pubbliche</b>	<b>612.496,03</b>	<b>622.203,24</b>	<b>1.094.134,50</b>	<b>590.741,95</b>
4.03.10.02.000	Altri trasferimenti in conto capitale da Amministrazioni Locali	612.496,03	622.203,24	1.094.134,50	590.741,95
<b>4.03.12.00.000</b>	<b>Altri trasferimenti in conto capitale da imprese</b>	<b>100.000,00</b>	<b>99.732,60</b>	<b>524.389,29</b>	<b>522.875,29</b>
4.03.12.99.000	Altri trasferimenti in conto capitale da altre imprese	100.000,00	99.732,60	524.389,29	522.875,29
<b>4.04.00.00.000</b>	<b>Entrate da alienazione di beni materiali e immateriali</b>	<b>50.000,00</b>	<b>43.497,13</b>	<b>52.214,55</b>	<b>43.497,13</b>
<b>4.04.01.00.000</b>	<b>Alienazione di beni materiali</b>	<b>50.000,00</b>	<b>43.497,13</b>	<b>52.214,55</b>	<b>43.497,13</b>
4.04.01.10.000	Alienazione di diritti reali	50.000,00	43.497,13	52.214,55	43.497,13
<b>4.04.02.00.000</b>	<b>Cessione di Terreni e di beni materiali non prodotti</b>	<b>0,00</b>	<b>0,00</b>	<b>0,00</b>	<b>0,00</b>
4.04.02.01.000	Cessione di Terreni	0,00	0,00	0,00	0,00
<b>4.05.00.00.000</b>	<b>Altre entrate in conto capitale</b>	<b>296.115,66</b>	<b>243.115,66</b>	<b>315.441,41</b>	<b>206.518,48</b>
<b>4.05.01.00.000</b>	<b>Permessi di costruire</b>	<b>243.115,66</b>	<b>243.115,66</b>	<b>262.441,41</b>	<b>206.518,48</b>
4.05.01.01.000	Permessi di costruire	243.115,66	243.115,66	262.441,41	206.518,48
<b>4.05.03.00.000</b>	<b>Entrate in conto capitale dovute a rimborsi, recuperi e restituzioni di somme non dovute o incassate in eccesso</b>	<b>53.000,00</b>	<b>0,00</b>	<b>53.000,00</b>	<b>0,00</b>

# COMUNE DI FAVARA

## CONTO DEL BILANCIO ESERCIZIO 2019

### ELENCO DELLE PREVISIONI E DEI RISULTATI DI COMPETENZA E DI CASSA SECONDO LA STRUTTURA DEL PIANO DEI CONTI - 4° LIVELLO

Codifica del Piano dei Conti	Denominazione Voce del Piano dei Conti	Competenza		Cassa	
		Previsioni	Risultati	Previsioni	Risultati
4.05.03.05.000	Entrate in conto capitale dovute a rimborsi, recuperi e restituzioni di somme non dovute o incassate in eccesso da Imprese	53.000,00	0,00	53.000,00	0,00
<b>5.00.00.00.000</b>	<b>Entrate da riduzione di attività finanziarie</b>	<b>0,00</b>	<b>0,00</b>	<b>0,00</b>	<b>0,00</b>
5.01.00.00.000	Alienazione di attività finanziarie	0,00	0,00	0,00	0,00
5.02.00.00.000	Riscossione crediti di breve termine	0,00	0,00	0,00	0,00
5.03.00.00.000	Riscossione crediti di medio-lungo termine	0,00	0,00	0,00	0,00
5.04.00.00.000	Altre entrate per riduzione di attività finanziarie	0,00	0,00	0,00	0,00
<b>6.00.00.00.000</b>	<b>Accensione Prestiti</b>	<b>0,00</b>	<b>0,00</b>	<b>0,00</b>	<b>0,00</b>
6.01.00.00.000	Emissione di titoli obbligazionari	0,00	0,00	0,00	0,00
6.02.00.00.000	Accensione prestiti a breve termine	0,00	0,00	0,00	0,00
6.03.00.00.000	Accensione mutui e altri finanziamenti a medio lungo termine	0,00	0,00	0,00	0,00
6.04.00.00.000	Altre forme di indebitamento	0,00	0,00	0,00	0,00
<b>7.00.00.00.000</b>	<b>Anticipazioni da istituto tesoriere/cassiere</b>	<b>27.000.000,00</b>	<b>17.057.478,15</b>	<b>27.000.000,00</b>	<b>17.057.478,15</b>
7.01.00.00.000	Anticipazioni da istituto tesoriere/cassiere	27.000.000,00	17.057.478,15	27.000.000,00	17.057.478,15
7.01.01.00.000	Anticipazioni da istituto tesoriere/cassiere	27.000.000,00	17.057.478,15	27.000.000,00	17.057.478,15
7.01.01.01.000	Anticipazioni da istituto tesoriere/cassiere	27.000.000,00	17.057.478,15	27.000.000,00	17.057.478,15
<b>9.00.00.00.000</b>	<b>Entrate per conto terzi e partite di giro</b>	<b>7.055.747,43</b>	<b>4.660.387,22</b>	<b>32.147.264,31</b>	<b>4.240.266,35</b>
9.01.00.00.000	Entrate per partite di giro	3.495.000,00	3.106.189,54	3.632.820,73	3.106.181,05
9.01.01.00.000	Altre ritenute	1.370.000,00	1.279.525,32	1.372.797,69	1.279.525,32
9.01.01.02.000	Ritenute per scissione contabile IVA (split payment)	1.370.000,00	1.279.525,32	1.372.797,69	1.279.525,32
9.01.02.00.000	Ritenute su redditi da lavoro dipendente	1.985.000,00	1.810.964,22	2.038.459,99	1.810.955,73
9.01.02.01.000	Ritenute erariali su redditi da lavoro dipendente per conto terzi	885.000,00	882.564,44	917.734,55	882.564,44
9.01.02.02.000	Ritenute previdenziali e assistenziali su redditi da lavoro dipendente per conto terzi	750.000,00	671.840,99	750.046,92	671.832,50
9.01.02.99.000	Altre ritenute al personale dipendente per conto di terzi	350.000,00	256.558,79	370.678,52	256.558,79
9.01.03.00.000	Ritenute su redditi da lavoro autonomo	70.000,00	0,00	151.563,05	0,00
9.01.03.01.000	Ritenute erariali su redditi da lavoro autonomo per conto terzi	70.000,00	0,00	151.563,05	0,00
9.01.99.00.000	Altre entrate per partite di giro	70.000,00	15.700,00	70.000,00	15.700,00
9.01.99.03.000	Rimborso di fondi economici e carte aziendali	70.000,00	15.700,00	70.000,00	15.700,00
9.01.99.06.000	Entrate derivanti dalla gestione degli incassi vincolati degli enti locali	0,00	0,00	0,00	0,00
<b>9.02.00.00.000</b>	<b>Entrate per conto terzi</b>	<b>3.560.747,43</b>	<b>1.554.197,68</b>	<b>28.514.443,58</b>	<b>1.134.085,30</b>

**COMUNE DI FAVARA****CONTO DEL BILANCIO ESERCIZIO 2019****ELENCO DELLE PREVISIONI E DEI RISULTATI DI COMPETENZA E DI CASSA  
SECONDO LA STRUTTURA DEL PIANO DEI CONTI - 4° LIVELLO**

Codifica del Piano dei Conti	Denominazione Voce del Piano dei Conti	Competenza		Cassa	
		Previsioni	Risultati	Previsioni	Risultati
<b>9.02.04.00.000</b>	<b>Depositi di/presso terzi</b>	<b>10.000,00</b>	<b>4.145,32</b>	<b>10.000,00</b>	<b>4.145,32</b>
9.02.04.01.000	Costituzione di depositi cauzionali o contrattuali di terzi	5.000,00	0,00	5.000,00	0,00
9.02.04.02.000	Restituzione di depositi cauzionali o contrattuali presso terzi	5.000,00	4.145,32	5.000,00	4.145,32
<b>9.02.05.00.000</b>	<b>Riscossione imposte e tributi per conto terzi</b>	<b>354.962,14</b>	<b>0,00</b>	<b>393.061,29</b>	<b>0,00</b>
9.02.05.01.000	Riscossione di imposte di natura corrente per conto di terzi	354.962,14	0,00	393.061,29	0,00
<b>9.02.99.00.000</b>	<b>Altre entrate per conto terzi</b>	<b>3.195.785,29</b>	<b>1.550.052,36</b>	<b>28.111.382,29</b>	<b>1.129.939,98</b>
9.02.99.99.000	Altre entrate per conto terzi	3.195.785,29	1.550.052,36	28.111.382,29	1.129.939,98
<b>Totale complessivo dei titoli dell'Entrata</b>		<b>65.292.693,35</b>	<b>50.190.630,30</b>	<b>117.184.403,24</b>	<b>45.324.892,43</b>

# COMUNE DI FAVARA

## CONTO DEL BILANCIO ESERCIZIO 2019

### ELENCO DELLE PREVISIONI E DEI RISULTATI DI COMPETENZA E DI CASSA SECONDO LA STRUTTURA DEL PIANO DEI CONTI - 4° LIVELLO

Codifica del Piano dei Conti	Denominazione Voce del Piano dei Conti	Competenza		Cassa	
		Previsioni	Risultati	Previsioni	Risultati
<b>Spese</b>					
<b>1.00.00.00.000</b>	<b>Spese correnti</b>	<b>26.533.350,64</b>	<b>22.685.256,36</b>	<b>31.831.630,77</b>	<b>22.531.318,14</b>
<b>1.01.00.00.000</b>	<b>Redditi da lavoro dipendente</b>	<b>8.529.764,61</b>	<b>8.468.820,43</b>	<b>8.817.196,86</b>	<b>8.495.218,40</b>
<b>1.01.01.00.000</b>	<b>Retribuzioni lorde</b>	<b>6.589.104,70</b>	<b>6.542.620,06</b>	<b>6.836.879,01</b>	<b>6.565.012,35</b>
1.01.01.01.000	Retribuzioni in denaro	6.559.029,53	6.512.694,89	6.806.803,84	6.535.087,18
1.01.01.02.000	Altre spese per il personale	30.075,17	29.925,17	30.075,17	29.925,17
<b>1.01.02.00.000</b>	<b>Contributi sociali a carico dell'ente</b>	<b>1.940.659,91</b>	<b>1.926.200,37</b>	<b>1.980.317,85</b>	<b>1.930.206,05</b>
1.01.02.01.000	Contributi sociali effettivi a carico dell'ente	1.773.676,46	1.759.377,22	1.813.334,40	1.763.382,90
1.01.02.02.000	Altri contributi sociali	166.983,45	166.823,15	166.983,45	166.823,15
<b>1.02.00.00.000</b>	<b>Imposte e tasse a carico dell'ente</b>	<b>508.692,07</b>	<b>497.684,73</b>	<b>524.678,44</b>	<b>480.560,22</b>
<b>1.02.01.00.000</b>	<b>Imposte, tasse e proventi assimilati a carico dell'ente</b>	<b>508.692,07</b>	<b>497.684,73</b>	<b>524.678,44</b>	<b>480.560,22</b>
1.02.01.01.000	Imposta regionale sulle attività produttive (IRAP)	506.405,86	495.398,52	522.392,23	478.274,01
1.02.01.09.000	Tassa di circolazione dei veicoli a motore (tassa automobilistica)	2.286,21	2.286,21	2.286,21	2.286,21
<b>1.03.00.00.000</b>	<b>Acquisto di beni e servizi</b>	<b>13.224.271,55</b>	<b>12.451.863,50</b>	<b>19.818.423,30</b>	<b>12.838.819,30</b>
<b>1.03.01.00.000</b>	<b>Acquisto di beni</b>	<b>72.730,99</b>	<b>63.579,54</b>	<b>78.068,47</b>	<b>48.023,86</b>
1.03.01.01.000	Giornali, riviste e pubblicazioni	2.390,00	2.390,00	2.390,00	215,00
1.03.01.02.000	Altri beni di consumo	70.340,99	61.189,54	75.678,47	47.808,86
<b>1.03.02.00.000</b>	<b>Acquisto di servizi</b>	<b>13.151.540,56</b>	<b>12.388.283,96</b>	<b>19.740.354,83</b>	<b>12.790.795,44</b>
1.03.02.01.000	Organi e incarichi istituzionali dell'amministrazione	329.095,25	321.031,04	402.402,89	320.916,07
1.03.02.02.000	Organizzazione eventi, pubblicità e servizi per trasferta	1.100,00	582,60	1.100,00	582,60
1.03.02.04.000	Acquisto di servizi per formazione e addestramento del personale dell'ente	1.986,00	1.986,00	3.711,00	200,00
1.03.02.05.000	Utenze e canoni	1.203.456,43	1.200.462,81	1.815.196,11	1.429.789,09
1.03.02.07.000	Utilizzo di beni di terzi	89.383,40	88.189,40	262.714,97	80.506,85
1.03.02.09.000	Manutenzione ordinaria e riparazioni	386.087,62	50.760,73	590.163,71	151.741,32
1.03.02.11.000	Prestazioni professionali e specialistiche	212.668,63	41.477,31	91.277,86	33.323,46
1.03.02.12.000	Lavoro flessibile, quota LSU e acquisto di servizi da agenzie e di lavoro interinale	181.834,20	181.834,20	181.834,20	0,00
1.03.02.15.000	Contratti di servizio pubblico	10.481.339,25	10.271.468,61	15.936.267,22	10.560.080,37
1.03.02.16.000	Servizi amministrativi	164.077,02	146.244,50	287.993,10	118.088,92
1.03.02.17.000	Servizi finanziari	31.000,00	30.594,00	33.981,97	18.109,00
1.03.02.18.000	Servizi sanitari	1.000,00	1.000,00	1.500,00	1.500,00
1.03.02.19.000	Servizi informatici e di telecomunicazioni	68.512,76	52.652,76	125.331,56	74.957,76
1.03.02.99.000	Altri servizi	0,00	0,00	6.880,24	1.000,00
<b>1.04.00.00.000</b>	<b>Trasferimenti correnti</b>	<b>1.043.186,74</b>	<b>941.179,95</b>	<b>2.108.789,77</b>	<b>409.321,60</b>
<b>1.04.01.00.000</b>	<b>Trasferimenti correnti a Amministrazioni Pubbliche</b>	<b>156.752,69</b>	<b>128.850,67</b>	<b>171.662,21</b>	<b>56.877,73</b>
1.04.01.01.000	Trasferimenti correnti a Amministrazioni Centrali	83.950,00	58.882,53	98.859,52	33.361,73



# COMUNE DI FAVARA

## CONTO DEL BILANCIO ESERCIZIO 2019

### ELENCO DELLE PREVISIONI E DEI RISULTATI DI COMPETENZA E DI CASSA SECONDO LA STRUTTURA DEL PIANO DEI CONTI - 4° LIVELLO

Codifica del Piano dei Conti	Denominazione Voce del Piano dei Conti	Competenza		Cassa	
		Previsioni	Risultati	Previsioni	Risultati
1.04.01.02.000	Trasferimenti correnti a Amministrazioni Locali	27.814,24	24.979,69	27.814,24	23.516,00
1.04.01.04.000	Trasferimenti correnti a organismi interni e/o unità locali della amministrazione	44.988,45	44.988,45	44.988,45	0,00
<b>1.04.02.00.000</b>	<b>Trasferimenti correnti a Famiglie</b>	<b>440.761,77</b>	<b>366.657,00</b>	<b>1.015.678,56</b>	<b>213.609,87</b>
1.04.02.02.000	Interventi assistenziali	57.704,03	56.521,03	63.098,03	32.902,11
1.04.02.03.000	Borse di studio, dottorati di ricerca e contratti di formazioni specialistica area medica	156.390,00	156.240,00	316.334,00	0,00
1.04.02.05.000	Altri trasferimenti a famiglie	226.667,74	153.895,97	636.246,53	180.707,76
<b>1.04.03.00.000</b>	<b>Trasferimenti correnti a Imprese</b>	<b>445.672,28</b>	<b>445.672,28</b>	<b>921.449,00</b>	<b>138.834,00</b>
1.04.03.02.000	Trasferimenti correnti a altre imprese partecipate	445.672,28	445.672,28	921.449,00	138.834,00
<b>1.04.04.00.000</b>	<b>Trasferimenti correnti a Istituzioni Sociali Private</b>	<b>0,00</b>	<b>0,00</b>	<b>0,00</b>	<b>0,00</b>
1.04.04.01.000	Trasferimenti correnti a Istituzioni Sociali Private	0,00	0,00	0,00	0,00
<b>1.07.00.00.000</b>	<b>Interessi passivi</b>	<b>258.537,55</b>	<b>258.537,55</b>	<b>296.832,78</b>	<b>225.561,68</b>
<b>1.07.05.00.000</b>	<b>Interessi su Mutui e altri finanziamenti a medio lungo termine</b>	<b>183.920,95</b>	<b>183.920,95</b>	<b>183.920,95</b>	<b>183.920,95</b>
1.07.05.01.000	Interessi passivi ad Amministrazioni Centrali su mutui e altri finanziamenti a medio lungo termine	183.920,95	183.920,95	183.920,95	183.920,95
<b>1.07.06.00.000</b>	<b>Altri interessi passivi</b>	<b>74.616,60</b>	<b>74.616,60</b>	<b>112.911,83</b>	<b>41.640,73</b>
1.07.06.04.000	Interessi passivi su anticipazioni di tesoreria degli istituti tesoreria/cassieri	74.616,60	74.616,60	112.911,83	41.640,73
<b>1.08.00.00.000</b>	<b>Altre spese per redditi da capitale</b>	<b>0,00</b>	<b>0,00</b>	<b>0,00</b>	<b>0,00</b>
<b>1.09.00.00.000</b>	<b>Rimborsi e poste correttive delle entrate</b>	<b>15.000,00</b>	<b>588,00</b>	<b>34.351,47</b>	<b>19.822,08</b>
<b>1.09.02.00.000</b>	<b>Rimborsi di imposte in uscita</b>	<b>15.000,00</b>	<b>588,00</b>	<b>15.000,00</b>	<b>588,00</b>
1.09.02.01.000	Rimborsi di imposte e tasse di natura corrente	15.000,00	588,00	15.000,00	588,00
<b>1.09.99.00.000</b>	<b>Altri Rimborsi di parte corrente di somme non dovute o incassate in eccesso</b>	<b>0,00</b>	<b>0,00</b>	<b>19.351,47</b>	<b>19.234,08</b>
1.09.99.01.000	Rimborsi di parte corrente ad Amministrazioni Centrali di somme non dovute o incassate in eccesso	0,00	0,00	19.234,08	19.234,08
1.09.99.04.000	Rimborsi di parte corrente a Famiglie di somme non dovute o incassate in eccesso	0,00	0,00	117,39	0,00
<b>1.10.00.00.000</b>	<b>Altre spese correnti</b>	<b>2.953.898,12</b>	<b>66.582,20</b>	<b>231.358,15</b>	<b>62.014,86</b>
<b>1.10.01.00.000</b>	<b>Fondi di riserva e altri accantonamenti</b>	<b>2.886.649,42</b>	<b>0,00</b>	<b>151.000,00</b>	<b>0,00</b>
1.10.01.01.000	Fondo di riserva	94.254,07	0,00	151.000,00	0,00
1.10.01.03.000	Fondo crediti di dubbia e difficile esazione di parte corrente	2.752.395,35	0,00	0,00	0,00
1.10.01.99.000	Altri fondi e accantonamenti	40.000,00	0,00	0,00	0,00
<b>1.10.03.00.000</b>	<b>Versamenti IVA a debito</b>	<b>12.030,00</b>	<b>12.030,00</b>	<b>21.519,00</b>	<b>20.757,00</b>
1.10.03.01.000	Versamenti IVA a debito per le gestioni commerciali	12.030,00	12.030,00	21.519,00	20.757,00
<b>1.10.04.00.000</b>	<b>Premi di assicurazione</b>	<b>24.321,76</b>	<b>23.715,26</b>	<b>27.942,21</b>	<b>19.526,76</b>
1.10.04.01.000	Premi di assicurazione contro i danni	24.321,76	23.715,26	27.942,21	19.526,76
<b>1.10.05.00.000</b>	<b>Spese dovute a sanzioni, risarcimenti e indennizzi</b>	<b>30.896,94</b>	<b>30.836,94</b>	<b>30.896,94</b>	<b>21.731,10</b>
1.10.05.01.000	Spese dovute a sanzioni	0,00	0,00	0,00	0,00
1.10.05.04.000	Oneri da contenzioso	17.500,00	17.440,00	17.500,00	8.440,00
1.10.05.99.000	Altre spese dovute per irregolarità e illeciti n.a.c.	13.396,94	13.396,94	13.396,94	13.291,10

# COMUNE DI FAVARA

## CONTO DEL BILANCIO ESERCIZIO 2019

### ELENCO DELLE PREVISIONI E DEI RISULTATI DI COMPETENZA E DI CASSA SECONDO LA STRUTTURA DEL PIANO DEI CONTI - 4° LIVELLO

Codifica del Piano dei Conti	Denominazione Voce del Piano dei Conti	Competenza		Cassa	
		Previsioni	Risultati	Previsioni	Risultati
<b>2.00.00.00.000</b>	<b>Spese in conto capitale</b>	<b>5.490.823,35</b>	<b>1.275.125,89</b>	<b>3.862.221,30</b>	<b>2.207.589,57</b>
2.01.00.00.000	Tributi in conto capitale a carico dell'ente	0,00	0,00	0,00	0,00
<b>2.02.00.00.000</b>	<b>Investimenti fissi lordi e acquisto di terreni</b>	<b>5.459.638,45</b>	<b>1.243.940,99</b>	<b>3.831.036,40</b>	<b>2.207.589,57</b>
<b>2.02.01.00.000</b>	<b>Beni materiali</b>	<b>5.408.133,05</b>	<b>1.243.940,99</b>	<b>3.831.036,40</b>	<b>2.207.589,57</b>
2.02.01.01.000	Mezzi di trasporto ad uso civile, di sicurezza e ordine pubblico	0,00	0,00	0,00	0,00
2.02.01.03.000	Mobili e arredi	21.845,69	21.845,69	21.845,69	21.125,69
2.02.01.05.000	Attrezzature	9.000,00	0,00	9.000,00	0,00
2.02.01.07.000	Hardware	15.000,00	0,00	22.393,20	7.393,20
2.02.01.09.000	Beni immobili	4.760.355,76	1.219.938,70	3.603.567,83	2.176.914,08
2.02.01.10.000	Beni immobili di valore culturale, storico ed artistico	600.000,00	225,00	169.400,68	225,00
2.02.01.99.000	Altri beni materiali	1.931,60	1.931,60	4.829,00	1.931,60
<b>2.02.03.00.000</b>	<b>Beni immateriali</b>	<b>51.505,40</b>	<b>0,00</b>	<b>0,00</b>	<b>0,00</b>
2.02.03.05.000	Incarichi professionali per la realizzazione di investimenti	21.505,40	0,00	0,00	0,00
2.02.03.06.000	Manutenzione straordinaria su beni di terzi	30.000,00	0,00	0,00	0,00
<b>2.03.00.00.000</b>	<b>Contributi agli investimenti</b>	<b>0,00</b>	<b>0,00</b>	<b>0,00</b>	<b>0,00</b>
<b>2.04.00.00.000</b>	<b>Altri trasferimenti in conto capitale</b>	<b>0,00</b>	<b>0,00</b>	<b>0,00</b>	<b>0,00</b>
<b>2.05.00.00.000</b>	<b>Altre spese in conto capitale</b>	<b>31.184,90</b>	<b>31.184,90</b>	<b>31.184,90</b>	<b>0,00</b>
<b>2.05.04.00.000</b>	<b>Altri rimborsi in conto capitale di somme non dovute o incassate in eccesso</b>	<b>31.184,90</b>	<b>31.184,90</b>	<b>31.184,90</b>	<b>0,00</b>
2.05.04.04.000	Rimborsi in conto capitale a Famiglie di somme non dovute o incassate in eccesso	31.184,90	31.184,90	31.184,90	0,00
<b>3.00.00.00.000</b>	<b>Spese per incremento attività finanziarie</b>	<b>0,00</b>	<b>0,00</b>	<b>0,00</b>	<b>0,00</b>
<b>3.01.00.00.000</b>	<b>Acquisizioni di attività finanziarie</b>	<b>0,00</b>	<b>0,00</b>	<b>0,00</b>	<b>0,00</b>
<b>3.02.00.00.000</b>	<b>Concessione crediti di breve termine</b>	<b>0,00</b>	<b>0,00</b>	<b>0,00</b>	<b>0,00</b>
<b>3.03.00.00.000</b>	<b>Concessione crediti di medio-lungo termine</b>	<b>0,00</b>	<b>0,00</b>	<b>0,00</b>	<b>0,00</b>
<b>3.04.00.00.000</b>	<b>Altre spese per incremento di attività finanziarie</b>	<b>0,00</b>	<b>0,00</b>	<b>0,00</b>	<b>0,00</b>
<b>4.00.00.00.000</b>	<b>Rimborso Prestiti</b>	<b>290.686,98</b>	<b>290.686,98</b>	<b>290.686,98</b>	<b>290.686,98</b>
<b>4.01.00.00.000</b>	<b>Rimborso di titoli obbligazionari</b>	<b>0,00</b>	<b>0,00</b>	<b>0,00</b>	<b>0,00</b>
<b>4.02.00.00.000</b>	<b>Rimborso prestiti a breve termine</b>	<b>0,00</b>	<b>0,00</b>	<b>0,00</b>	<b>0,00</b>
<b>4.03.00.00.000</b>	<b>Rimborso mutui e altri finanziamenti a medio lungo termine</b>	<b>290.686,98</b>	<b>290.686,98</b>	<b>290.686,98</b>	<b>290.686,98</b>
<b>4.03.01.00.000</b>	<b>Rimborso Mutui e altri finanziamenti a medio lungo termine</b>	<b>290.686,98</b>	<b>290.686,98</b>	<b>290.686,98</b>	<b>290.686,98</b>
4.03.01.04.000	Rimborso Mutui e altri finanziamenti a medio lungo termine a Imprese	290.686,98	290.686,98	290.686,98	290.686,98
<b>4.04.00.00.000</b>	<b>Rimborso di altre forme di indebitamento</b>	<b>0,00</b>	<b>0,00</b>	<b>0,00</b>	<b>0,00</b>

# COMUNE DI FAVARA

## CONTO DEL BILANCIO ESERCIZIO 2019

### ELENCO DELLE PREVISIONI E DEI RISULTATI DI COMPETENZA E DI CASSA SECONDO LA STRUTTURA DEL PIANO DEI CONTI - 4° LIVELLO

Codifica del Piano dei Conti	Denominazione Voce del Piano dei Conti	Competenza		Cassa	
		Previsioni	Risultati	Previsioni	Risultati
<b>4.05.00.00.000</b>	<b>Fondi per rimborso prestiti</b>	<b>0,00</b>	<b>0,00</b>	<b>0,00</b>	<b>0,00</b>
<b>5.00.00.00.000</b>	<b>Chiusura Anticipazioni ricevute da istituto tesoriere/cassie re</b>	<b>27.000.000,00</b>	<b>17.057.478,15</b>	<b>36.711.869,39</b>	<b>16.969.390,83</b>
<b>5.01.00.00.000</b>	<b>Chiusura Anticipazioni ricevute da istituto tesoriere/cassie re</b>	<b>27.000.000,00</b>	<b>17.057.478,15</b>	<b>36.711.869,39</b>	<b>16.969.390,83</b>
<b>5.01.01.00.000</b>	<b>Chiusura Anticipazioni ricevute da istituto tesoriere/cassie re</b>	<b>27.000.000,00</b>	<b>17.057.478,15</b>	<b>36.711.869,39</b>	<b>16.969.390,83</b>
5.01.01.01.000	Chiusura Anticipazioni ricevute da istituto tesoriere/cassie re	27.000.000,00	17.057.478,15	36.711.869,39	16.969.390,83
<b>7.00.00.00.000</b>	<b>Uscite per conto terzi e partite di giro</b>	<b>7.055.747,43</b>	<b>4.660.387,22</b>	<b>27.463.234,46</b>	<b>3.336.479,45</b>
<b>7.01.00.00.000</b>	<b>Uscite per partite di giro</b>	<b>3.495.000,00</b>	<b>3.106.189,54</b>	<b>3.497.761,12</b>	<b>3.105.025,70</b>
<b>7.01.01.00.000</b>	<b>Versamenti di altre ritenute</b>	<b>1.370.000,00</b>	<b>1.279.525,32</b>	<b>1.370.921,76</b>	<b>1.279.525,32</b>
7.01.01.02.000	Versamento delle ritenute per scissione contabile IVA (split payment)	1.370.000,00	1.279.525,32	1.370.921,76	1.279.525,32
<b>7.01.02.00.000</b>	<b>Versamenti di ritenute su Redditi da lavoro dipendente</b>	<b>1.985.000,00</b>	<b>1.810.964,22</b>	<b>1.986.839,36</b>	<b>1.809.800,38</b>
7.01.02.01.000	Versamenti di ritenute erariali su Redditi da lavoro dipendente riscosse per conto terzi	885.000,00	882.564,44	885.000,00	882.552,60
7.01.02.02.000	Versamenti di ritenute previdenziali e assistenziali su Redditi da lavoro dipendente riscosse per conto terzi	750.000,00	671.840,99	750.000,00	671.840,99
7.01.02.99.000	Altri versamenti di ritenute al personale dipendente per conto di terzi	350.000,00	256.558,79	351.839,36	255.406,79
<b>7.01.03.00.000</b>	<b>Versamenti di ritenute su Redditi da lavoro autonomo</b>	<b>70.000,00</b>	<b>0,00</b>	<b>70.000,00</b>	<b>0,00</b>
7.01.03.01.000	Versamenti di ritenute erariali su Redditi da lavoro autonomo per conto terzi	70.000,00	0,00	70.000,00	0,00
<b>7.01.99.00.000</b>	<b>Altre uscite per partite di giro</b>	<b>70.000,00</b>	<b>15.700,00</b>	<b>70.000,00</b>	<b>15.700,00</b>
7.01.99.03.000	Costituzione fondi economici e carte aziendali	70.000,00	15.700,00	70.000,00	15.700,00
7.01.99.06.000	Uscite derivanti dalla gestione degli incassi vincolati degli enti locali	0,00	0,00	0,00	0,00
<b>7.02.00.00.000</b>	<b>Uscite per conto terzi</b>	<b>3.560.747,43</b>	<b>1.554.197,68</b>	<b>23.965.473,34</b>	<b>231.453,75</b>
<b>7.02.04.00.000</b>	<b>Depositi di/presso terzi</b>	<b>10.000,00</b>	<b>4.145,32</b>	<b>13.335,40</b>	<b>500,00</b>
7.02.04.01.000	Costituzione di depositi cauzionali o contrattuali presso terzi	5.000,00	4.145,32	6.528,40	500,00
7.02.04.02.000	Restituzione di depositi cauzionali o contrattuali di terzi	5.000,00	0,00	6.807,00	0,00
<b>7.02.05.00.000</b>	<b>Versamenti di imposte e tributi riscosse per conto terzi</b>	<b>354.962,14</b>	<b>0,00</b>	<b>672.160,41</b>	<b>0,00</b>
7.02.05.01.000	Versamenti di imposte e tasse di natura corrente riscosse per conto di terzi	354.962,14	0,00	672.160,41	0,00
<b>7.02.99.00.000</b>	<b>Altre uscite per conto terzi</b>	<b>3.195.785,29</b>	<b>1.550.052,36</b>	<b>23.279.977,53</b>	<b>230.953,75</b>
7.02.99.99.000	Altre uscite per conto terzi n.a.c.	3.195.785,29	1.550.052,36	23.279.977,53	230.953,75
<b>Totale complessivo dei titoli della Spese</b>		<b>66.370.608,40</b>	<b>45.968.934,60</b>	<b>100.159.642,90</b>	<b>45.335.464,97</b>

# COMUNE DI FAVARA

## COMPOSIZIONE PER MISSIONI E PROGRAMMI DEL FONDO PLURIENNALE VINCOLATO DELL'ESERCIZIO 2019 DI RIFERIMENTO DEL BILANCIO

MISSIONI E PROGRAMMI	Fondo pluriennale vincolato al 31 dicembre dell'esercizio 2018	Spese impegnate negli esercizi precedenti e imputate all'esercizio 2019 e coperte dal fondo pluriennale vincolato	Riaccertamento degli impegni di cui alla lettera b) effettuato nel corso dell'esercizio 2019 (cd. economie di impegno)	Riaccertamento degli impegni di cui alla lettera b) effettuato nel corso dell'esercizio 2019 (cd. economie di impegno) su impegni pluriennali finanziati dal FPV e imputati a esercizi succ. al 2019	Quota del fondo pluriennale vincolato al 31 dicembre dell'esercizio 2018, rinvia all'esercizio 2020 e successivi	Spese impegnate nell'esercizio 2019 con imputazione all'esercizio 2020 e coperte dal fondo pluriennale vincolato	Spese impegnate nell'esercizio 2019 con imputazione all'esercizio 2021 e coperte dal fondo pluriennale vincolato	Spese impegnate nell'esercizio 2019 con imputazione a esercizi successivi a quelli considerati nel bilancio pluriennale e coperte dal fondo pluriennale vincolato	Fondo pluriennale vincolato al 31 dicembre dell'esercizio 2019
	(a)	(b)	(x)	(y)	(c)=(a)-(b)-(x)-(y)	(d)	(e)	(f)	(g)=(c)+(d)+(e)+(f)
<b>01 Missione 1 - Servizi istituzionali, generali e di gestione</b>									
01 Organi istituzionali	0,00	0,00	0,00	0,00	0,00	0,00	0,00	0,00	0,00
02 Segreteria generale	0,00	0,00	0,00	0,00	0,00	0,00	0,00	0,00	0,00
03 Gestione economica, finanziaria, programmazione e provveditorato	0,00	0,00	0,00	0,00	0,00	0,00	0,00	0,00	0,00
04 Gestione delle entrate tributarie e servizi fiscali	0,00	0,00	0,00	0,00	0,00	0,00	0,00	0,00	0,00
05 Gestione dei beni demaniali e patrimoniali	0,00	0,00	0,00	0,00	0,00	490.025,88	0,00	0,00	490.025,88
06 Ufficio tecnico	0,00	0,00	0,00	0,00	0,00	0,00	0,00	0,00	0,00
07 Elezioni e consultazioni popolari - Anagrafe e stato civile	0,00	0,00	0,00	0,00	0,00	0,00	0,00	0,00	0,00
08 Statistica e sistemi informativi	0,00	0,00	0,00	0,00	0,00	0,00	0,00	0,00	0,00
09 Assistenza tecnico-amministrativa agli enti locali	0,00	0,00	0,00	0,00	0,00	0,00	0,00	0,00	0,00
10 Risorse umane	0,00	0,00	0,00	0,00	0,00	0,00	0,00	0,00	0,00
11 Altri servizi generali	85.897,07	10.196,06	0,00	0,00	75.701,01	24.887,43	65.257,74	21.205,13	187.051,31
<b>Totale Missione 1 Servizi istituzionali, generali e di gestione</b>	85.897,07	10.196,06	0,00	0,00	75.701,01	514.913,31	65.257,74	21.205,13	677.077,19
<b>02 Missione 2 - Giustizia</b>									
01 Uffici giudiziari	0,00	0,00	0,00	0,00	0,00	0,00	0,00	0,00	0,00
02 Casa circondariale e altri servizi	0,00	0,00	0,00	0,00	0,00	0,00	0,00	0,00	0,00
<b>Totale Missione 2 Giustizia</b>	0,00	0,00	0,00	0,00	0,00	0,00	0,00	0,00	0,00
<b>03 Missione 3 - Ordine pubblico e sicurezza</b>									

# COMUNE DI FAVARA

## COMPOSIZIONE PER MISSIONI E PROGRAMMI DEL FONDO PLURIENNALE VINCOLATO DELL'ESERCIZIO 2019 DI RIFERIMENTO DEL BILANCIO

MISSIONI E PROGRAMMI	Fondo pluriennale vincolato al 31 dicembre dell'esercizio 2018	Spese impegnate negli esercizi precedenti e imputate all'esercizio 2019 e coperte dal fondo pluriennale vincolato	Riaccertamento degli impegni di cui alla lettera b) effettuato nel corso dell'esercizio 2019 (cd. economie di impegno)	Riaccertamento degli impegni di cui alla lettera b) effettuato nel corso dell'esercizio 2019 (cd. economie di impegno)	Riaccertamento degli impegni di cui alla lettera b) effettuato nel corso dell'esercizio 2019 (cd. economie di impegno) su impegni pluriennali finanziati dal FPV e imputati a esercizi succ. al 2019	Quota del fondo pluriennale vincolato al 31 dicembre dell'esercizio 2018, rinvia all'esercizio 2020 e successivi	Spese impegnate nell'esercizio 2019 con imputazione all'esercizio 2020 e coperte dal fondo pluriennale vincolato	Spese impegnate nell'esercizio 2019 con imputazione all'esercizio 2021 e coperte dal fondo pluriennale vincolato	Spese impegnate nell'esercizio 2019 con imputazione a esercizi successivi a quelli considerati nel bilancio pluriennale e coperte dal fondo pluriennale vincolato	Fondo pluriennale vincolato al 31 dicembre dell'esercizio 2019
	(a)	(b)	(x)	(y)	(c)=(a)-(b)-(x)-(y)	(d)	(e)	(f)	(g)=(c)+(d)+(e)+(f)	
<b>01</b> Polizia locale e amministrativa	0,00	0,00	0,00	0,00	0,00	0,00	0,00	0,00	0,00	
<b>02</b> Sistema integrato di sicurezza urbana	0,00	0,00	0,00	0,00	0,00	0,00	0,00	0,00	0,00	
<b>Totale Missione 3 Ordine pubblico e sicurezza</b>	0,00	0,00	0,00	0,00	0,00	0,00	0,00	0,00	0,00	
<b>04 Missione 4 - Istruzione e diritto allo studio</b>										
<b>01</b> Istruzione prescolastica	0,00	0,00	0,00	0,00	0,00	0,00	0,00	0,00	0,00	
<b>02</b> Altri ordini di istruzione non universitaria	400.750,21	400.750,21	0,00	0,00	0,00	0,00	0,00	0,00	0,00	
<b>04</b> Istruzione universitaria	0,00	0,00	0,00	0,00	0,00	0,00	0,00	0,00	0,00	
<b>05</b> Istruzione tecnica superiore	0,00	0,00	0,00	0,00	0,00	0,00	0,00	0,00	0,00	
<b>06</b> Servizi ausiliari all'istruzione	0,00	0,00	0,00	0,00	0,00	0,00	0,00	0,00	0,00	
<b>07</b> Diritto allo studio	0,00	0,00	0,00	0,00	0,00	0,00	0,00	0,00	0,00	
<b>Totale Missione 4 Istruzione e diritto allo studio</b>	400.750,21	400.750,21	0,00	0,00	0,00	0,00	0,00	0,00	0,00	
<b>05 Missione 5 - Tutela e valorizzazione dei beni e delle attività culturali</b>										
<b>01</b> Valorizzazione dei beni di interesse storico	0,00	0,00	0,00	0,00	0,00	0,00	983.509,62	0,00	983.509,62	
<b>02</b> Attività culturali e interventi diversi nel settore culturale	0,00	0,00	0,00	0,00	0,00	0,00	0,00	0,00	0,00	
<b>Totale Missione 5 Tutela e valorizzazione dei beni e delle attività culturali</b>	0,00	0,00	0,00	0,00	0,00	0,00	983.509,62	0,00	983.509,62	
<b>06 Missione 6 - Politiche giovanili, sport e tempo libero</b>										
<b>01</b> Sport e tempo libero	0,00	0,00	0,00	0,00	0,00	0,00	1.142.509,82	0,00	1.142.509,82	
<b>02</b> Giovani	0,00	0,00	0,00	0,00	0,00	0,00	0,00	0,00	0,00	

# COMUNE DI FAVARA

## COMPOSIZIONE PER MISSIONI E PROGRAMMI DEL FONDO PLURIENNALE VINCOLATO DELL'ESERCIZIO 2019 DI RIFERIMENTO DEL BILANCIO

MISSIONI E PROGRAMMI	Fondo pluriennale vincolato al 31 dicembre dell'esercizio 2018	Spese impegnate negli esercizi precedenti e imputate all'esercizio 2019 e coperte dal fondo pluriennale vincolato	Riaccertamento degli impegni di cui alla lettera b) effettuato nel corso dell'esercizio 2019 (cd. economie di impegno)	Riaccertamento degli impegni di cui alla lettera b) effettuato nel corso dell'esercizio 2019 (cd. economie di impegno)	Riaccertamento degli impegni di cui alla lettera b) effettuato nel corso dell'esercizio 2019 (cd. economie di impegno) su impegni pluriennali finanziati dal FPV e imputati a esercizi succ. al 2019	Quota del fondo pluriennale vincolato al 31 dicembre dell'esercizio 2018, rinvia all'esercizio 2020 e successivi	Spese impegnate nell'esercizio 2019 con imputazione all'esercizio 2020 e coperte dal fondo pluriennale vincolato	Spese impegnate nell'esercizio 2019 con imputazione all'esercizio 2021 e coperte dal fondo pluriennale vincolato	Spese impegnate nell'esercizio 2019 con imputazione a esercizi successivi a quelli considerati nel bilancio pluriennale e coperte dal fondo pluriennale vincolato	Fondo pluriennale vincolato al 31 dicembre dell'esercizio 2019
	(a)	(b)	(x)	(y)	(c)=(a)-(b)-(x)-(y)	(d)	(e)	(f)	(g)=(c)+(d)+(e)+(f)	
<b>Totale Missione 6 Politiche giovanili, sport e tempo libero</b>	0,00	0,00	0,00	0,00	0,00	0,00	1.142.509,82	0,00	0,00	1.142.509,82
<b>07 Missione 7 - Turismo</b>										
01 Sviluppo e valorizzazione del turismo	0,00	0,00	0,00	0,00	0,00	0,00	0,00	0,00	0,00	0,00
<b>Totale Missione 7 Turismo</b>	0,00	0,00	0,00	0,00	0,00	0,00	0,00	0,00	0,00	0,00
<b>08 Missione 8 - Assetto del territorio ed edilizia abitativa</b>										
01 Urbanistica e assetto del territorio	0,00	0,00	0,00	0,00	0,00	0,00	509.000,00	112.200,00	0,00	621.200,00
02 Edilizia residenziale pubblica e locale e piani di edilizia economico-popolare	0,00	0,00	0,00	0,00	0,00	0,00	0,00	0,00	0,00	0,00
<b>Totale Missione 8 Assetto del territorio ed edilizia abitativa</b>	0,00	0,00	0,00	0,00	0,00	0,00	509.000,00	112.200,00	0,00	621.200,00
<b>09 Missione 9 - Sviluppo sostenibile e tutela del territorio e dell'ambiente</b>										
01 Difesa del suolo	0,00	0,00	0,00	0,00	0,00	0,00	0,00	0,00	0,00	0,00
02 Tutela, valorizzazione e recupero ambientale	45.000,00	42.937,23	2.062,77	0,00	0,00	0,00	2.245,00	0,00	0,00	2.245,00
03 Rifiuti	0,00	0,00	0,00	0,00	0,00	0,00	0,00	0,00	0,00	0,00
04 Servizio idrico integrato	0,00	0,00	0,00	0,00	0,00	0,00	0,00	0,00	0,00	0,00
05 Aree protette, parchi naturali, protezione naturalistica e forestazione	0,00	0,00	0,00	0,00	0,00	0,00	0,00	0,00	0,00	0,00
06 Tutela e valorizzazione delle risorse idriche	0,00	0,00	0,00	0,00	0,00	0,00	0,00	0,00	0,00	0,00
07 Sviluppo sostenibile territorio montano piccoli Comuni	0,00	0,00	0,00	0,00	0,00	0,00	0,00	0,00	0,00	0,00

# COMUNE DI FAVARA

## COMPOSIZIONE PER MISSIONI E PROGRAMMI DEL FONDO PLURIENNALE VINCOLATO DELL'ESERCIZIO 2019 DI RIFERIMENTO DEL BILANCIO

MISSIONI E PROGRAMMI	Fondo pluriennale vincolato al 31 dicembre dell'esercizio 2018	Spese impegnate negli esercizi precedenti e imputate all'esercizio 2019 e coperte dal fondo pluriennale vincolato	Riaccertamento degli impegni di cui alla lettera b) effettuato nel corso dell'esercizio 2019 (cd. economie di impegno)	Riaccertamento degli impegni di cui alla lettera b) effettuato nel corso dell'esercizio 2019 (cd. economie di impegno)	Riaccertamento degli impegni di cui alla lettera b) effettuato nel corso dell'esercizio 2019 (cd. economie di impegno) su impegni pluriennali finanziati dal FPV e imputati a esercizi succ. al 2019	Quota del fondo pluriennale vincolato al 31 dicembre dell'esercizio 2018, rinvia all'esercizio 2020 e successivi	Spese impegnate nell'esercizio 2019 con imputazione all'esercizio 2020 e coperte dal fondo pluriennale vincolato	Spese impegnate nell'esercizio 2019 con imputazione all'esercizio 2021 e coperte dal fondo pluriennale vincolato	Spese impegnate nell'esercizio 2019 con imputazione a esercizi successivi a quelli considerati nel bilancio pluriennale e coperte dal fondo pluriennale vincolato	Fondo pluriennale vincolato al 31 dicembre dell'esercizio 2019
	(a)	(b)	(x)	(y)	(c)=(a)-(b)-(x)-(y)	(d)	(e)	(f)	(g)=(c)+(d)+(e)+(f)	
<b>08</b> Qualità dell'aria e riduzione dell'inquinamento	0,00	0,00	0,00	0,00	0,00	0,00	0,00	0,00	0,00	
<b>Totale Missione 9 Sviluppo sostenibile e tutela del territorio e dell'ambiente</b>	45.000,00	42.937,23	2.062,77	0,00	0,00	2.245,00	0,00	0,00	2.245,00	
<b>10 Missione 10 - Trasporti e diritto alla mobilità</b>										
<b>01</b> Trasporto ferroviario	0,00	0,00	0,00	0,00	0,00	0,00	0,00	0,00	0,00	
<b>02</b> Trasporto pubblico locale	0,00	0,00	0,00	0,00	0,00	0,00	0,00	0,00	0,00	
<b>03</b> Trasporto per vie d'acqua	0,00	0,00	0,00	0,00	0,00	0,00	0,00	0,00	0,00	
<b>04</b> Altre modalità di trasporto	0,00	0,00	0,00	0,00	0,00	0,00	0,00	0,00	0,00	
<b>05</b> Viabilità e infrastrutture stradali	381.240,29	265.703,28	10.136,40	0,00	105.400,61	273.073,87	0,00	0,00	378.474,48	
<b>Totale Missione 10 Trasporti e diritto alla mobilità</b>	381.240,29	265.703,28	10.136,40	0,00	105.400,61	273.073,87	0,00	0,00	378.474,48	
<b>11 Missione 11 - Soccorso civile</b>										
<b>01</b> Sistema di protezione civile	0,00	0,00	0,00	0,00	0,00	0,00	0,00	0,00	0,00	
<b>02</b> Interventi a seguito di calamità naturali	0,00	0,00	0,00	0,00	0,00	0,00	0,00	0,00	0,00	
<b>Totale Missione 11 Soccorso civile</b>	0,00	0,00	0,00	0,00	0,00	0,00	0,00	0,00	0,00	
<b>12 Missione 12 - Diritti sociali, politiche sociali e famiglia</b>										
<b>01</b> Interventi per l'infanzia e i minori e per asili nido	21.845,69	21.845,69	0,00	0,00	0,00	0,00	0,00	0,00	0,00	
<b>02</b> Interventi per la disabilità	0,00	0,00	0,00	0,00	0,00	0,00	0,00	0,00	0,00	
<b>03</b> Interventi per gli anziani	0,00	0,00	0,00	0,00	0,00	0,00	0,00	0,00	0,00	
<b>04</b> Interventi per soggetti a rischio di esclusione sociale	0,00	0,00	0,00	0,00	0,00	0,00	0,00	0,00	0,00	

# COMUNE DI FAVARA

## COMPOSIZIONE PER MISSIONI E PROGRAMMI DEL FONDO PLURIENNALE VINCOLATO DELL'ESERCIZIO 2019 DI RIFERIMENTO DEL BILANCIO

MISSIONI E PROGRAMMI	Fondo pluriennale vincolato al 31 dicembre dell'esercizio 2018	Spese impegnate negli esercizi precedenti e imputate all'esercizio 2019 e coperte dal fondo pluriennale vincolato	Riaccertamento degli impegni di cui alla lettera b) effettuato nel corso dell'esercizio 2019 (cd. economie di impegno)	Riaccertamento degli impegni di cui alla lettera b) effettuato nel corso dell'esercizio 2019 (cd. economie di impegno)	Riaccertamento degli impegni di cui alla lettera b) effettuato nel corso dell'esercizio 2019 (cd. economie di impegno) su impegni pluriennali finanziati dal FPV e imputati a esercizi succ. al 2019	Quota del fondo pluriennale vincolato al 31 dicembre dell'esercizio 2018, rinvii all'esercizio 2020 e successivi	Spese impegnate nell'esercizio 2019 con imputazione all'esercizio 2020 e coperte dal fondo pluriennale vincolato	Spese impegnate nell'esercizio 2019 con imputazione all'esercizio 2021 e coperte dal fondo pluriennale vincolato	Spese impegnate nell'esercizio 2019 con imputazione a esercizi successivi a quelli considerati nel bilancio pluriennale e coperte dal fondo pluriennale vincolato	Fondo pluriennale vincolato al 31 dicembre dell'esercizio 2019
	(a)	(b)	(x)	(y)	(c)=(a)-(b)-(x)-(y)	(d)	(e)	(f)	(g)=(c)+(d)+(e)+(f)	
<b>05</b> Interventi per le famiglie	0,00	0,00	0,00	0,00	0,00	0,00	0,00	0,00	0,00	
<b>06</b> Interventi per il diritto alla casa	0,00	0,00	0,00	0,00	0,00	0,00	0,00	0,00	0,00	
<b>07</b> Programmazione e governo della rete dei servizi socio-sanitari e sociali	0,00	0,00	0,00	0,00	0,00	0,00	0,00	0,00	0,00	
<b>08</b> Cooperazione e associazionismo	0,00	0,00	0,00	0,00	0,00	0,00	0,00	0,00	0,00	
<b>09</b> Servizio necroscopico e cimiteriale	143.181,79	84.741,98	1.529,35	0,00	56.910,46	39.930,00	0,00	0,00	96.840,46	
<b>Totale Missione 12 Diritti sociali, politiche sociali e famiglia</b>	165.027,48	106.587,67	1.529,35	0,00	56.910,46	39.930,00	0,00	0,00	96.840,46	
<b>13 Missione 13 - Tutela della salute</b>										
<b>01</b> Servizio sanitario regionale - finanziamento ordinario corrente per la garanzia dei LEA	0,00	0,00	0,00	0,00	0,00	0,00	0,00	0,00	0,00	
<b>02</b> Servizio sanitario regionale - finanziamento aggiuntivo corrente per livelli di assistenza superiori ai LEA	0,00	0,00	0,00	0,00	0,00	0,00	0,00	0,00	0,00	
<b>03</b> Servizio sanitario regionale - finanziamento aggiuntivo corrente per la copertura dello squilibrio di bilancio corrente	0,00	0,00	0,00	0,00	0,00	0,00	0,00	0,00	0,00	
<b>04</b> Servizio sanitario regionale - ripiano di disavanzi sanitari relativi ad esercizi pregressi	0,00	0,00	0,00	0,00	0,00	0,00	0,00	0,00	0,00	
<b>05</b> Servizio sanitario regionale - investimenti sanitari	0,00	0,00	0,00	0,00	0,00	0,00	0,00	0,00	0,00	
<b>06</b> Servizio sanitario regionale - restituzione maggiori gettiti SSN	0,00	0,00	0,00	0,00	0,00	0,00	0,00	0,00	0,00	
<b>07</b> Ulteriori spese in materia sanitaria	0,00	0,00	0,00	0,00	0,00	0,00	0,00	0,00	0,00	
<b>Totale Missione 13 Tutela della salute</b>	0,00	0,00	0,00	0,00	0,00	0,00	0,00	0,00	0,00	



# COMUNE DI FAVARA

## COMPOSIZIONE PER MISSIONI E PROGRAMMI DEL FONDO PLURIENNALE VINCOLATO DELL'ESERCIZIO 2019 DI RIFERIMENTO DEL BILANCIO

MISSIONI E PROGRAMMI	Fondo pluriennale vincolato al 31 dicembre dell'esercizio 2018	Spese impegnate negli esercizi precedenti e imputate all'esercizio 2019 e coperte dal fondo pluriennale vincolato	Riaccertamento degli impegni di cui alla lettera b) effettuato nel corso dell'esercizio 2019 (cd. economie di impegno)	Riaccertamento degli impegni di cui alla lettera b) effettuato nel corso dell'esercizio 2019 (cd. economie di impegno)	Riaccertamento degli impegni di cui alla lettera b) effettuato nel corso dell'esercizio 2019 (cd. economie di impegno) su impegni pluriennali finanziati dal FPV e imputati a esercizi succ. al 2019	Quota del fondo pluriennale vincolato al 31 dicembre dell'esercizio 2018, rinvii all'esercizio 2020 e successivi	Spese impegnate nell'esercizio 2019 con imputazione all'esercizio 2020 e coperte dal fondo pluriennale vincolato	Spese impegnate nell'esercizio 2019 con imputazione all'esercizio 2021 e coperte dal fondo pluriennale vincolato	Spese impegnate nell'esercizio 2019 con imputazione a esercizi successivi a quelli considerati nel bilancio pluriennale e coperte dal fondo pluriennale vincolato	Fondo pluriennale vincolato al 31 dicembre dell'esercizio 2019
	(a)	(b)	(x)	(y)	(c)=(a)-(b)-(x)-(y)	(d)	(e)	(f)	(g)=(c)+(d)+(e)+(f)	
<b>14 Missione 14 - Sviluppo economico e competitività</b>										
01 Industria, PMI e Artigianato	0,00	0,00	0,00	0,00	0,00	0,00	0,00	0,00	0,00	
02 Commercio - reti distributive - tutela dei consumatori	0,00	0,00	0,00	0,00	0,00	0,00	0,00	0,00	0,00	
03 Ricerca e innovazione	0,00	0,00	0,00	0,00	0,00	0,00	0,00	0,00	0,00	
04 Reti e altri servizi di pubblica utilità	0,00	0,00	0,00	0,00	0,00	0,00	0,00	0,00	0,00	
<b>Totale Missione 14 Sviluppo economico e competitività</b>	0,00	0,00	0,00	0,00	0,00	0,00	0,00	0,00	0,00	
<b>15 Missione 15 - Politiche per il lavoro e la formazione professionale</b>										
01 Servizi per lo sviluppo del mercato del lavoro	0,00	0,00	0,00	0,00	0,00	0,00	0,00	0,00	0,00	
02 Formazione professionale	0,00	0,00	0,00	0,00	0,00	0,00	0,00	0,00	0,00	
03 Sostegno all'occupazione	0,00	0,00	0,00	0,00	0,00	0,00	0,00	0,00	0,00	
<b>Totale Missione 15 Politiche per il lavoro e la formazione professionale</b>	0,00	0,00	0,00	0,00	0,00	0,00	0,00	0,00	0,00	
<b>16 Missione 16 - Agricoltura, politiche agroalimentari e pesca</b>										
01 Sviluppo del settore agricolo e del sistema agroalimentare	0,00	0,00	0,00	0,00	0,00	0,00	0,00	0,00	0,00	
02 Caccia e pesca	0,00	0,00	0,00	0,00	0,00	0,00	0,00	0,00	0,00	
<b>Totale Missione 16 Agricoltura, politiche agroalimentari e pesca</b>	0,00	0,00	0,00	0,00	0,00	0,00	0,00	0,00	0,00	

# COMUNE DI FAVARA

## COMPOSIZIONE PER MISSIONI E PROGRAMMI DEL FONDO PLURIENNALE VINCOLATO DELL'ESERCIZIO 2019 DI RIFERIMENTO DEL BILANCIO

MISSIONI E PROGRAMMI	Fondo pluriennale vincolato al 31 dicembre dell'esercizio 2018	Spese impegnate negli esercizi precedenti e imputate all'esercizio 2019 e coperte dal fondo pluriennale vincolato	Riaccertamento degli impegni di cui alla lettera b) effettuato nel corso dell'esercizio 2019 (cd. economie di impegno)	Riaccertamento degli impegni di cui alla lettera b) effettuato nel corso dell'esercizio 2019 (cd. economie di impegno) su impegni pluriennali finanziati dal FPV e imputati a esercizi succ. al 2019	Quota del fondo pluriennale vincolato al 31 dicembre dell'esercizio 2018, rinviata all'esercizio 2020 e successivi	Spese impegnate nell'esercizio 2019 con imputazione all'esercizio 2020 e coperte dal fondo pluriennale vincolato	Spese impegnate nell'esercizio 2019 con imputazione all'esercizio 2021 e coperte dal fondo pluriennale vincolato	Spese impegnate nell'esercizio 2019 con imputazione a esercizi successivi a quelli considerati nel bilancio pluriennale e coperte dal fondo pluriennale vincolato	Fondo pluriennale vincolato al 31 dicembre dell'esercizio 2019
	(a)	(b)	(x)	(y)	(c)=(a)-(b)-(x)-(y)	(d)	(e)	(f)	(g)=(c)+(d)+(e)+(f)
<b>17 Missione 17 - Energia e diversificazione delle fonti energetiche</b>									
<b>01</b> Fonti energetiche	0,00	0,00	0,00	0,00	0,00	21.505,40	0,00	0,00	21.505,40
<b>Totale Missione 17 Energia e diversificazione delle fonti energetiche</b>	0,00	0,00	0,00	0,00	0,00	21.505,40	0,00	0,00	21.505,40
<b>18 Missione 18 - Relazioni con le altre autonomie territoriali e locali</b>									
<b>01</b> Relazioni finanziarie con le altre autonomie territoriali	0,00	0,00	0,00	0,00	0,00	0,00	0,00	0,00	0,00
<b>Totale Missione 18 Relazioni con le altre autonomie territoriali e locali</b>	0,00	0,00	0,00	0,00	0,00	0,00	0,00	0,00	0,00
<b>19 Missione 19 - Relazioni internazionali</b>									
<b>01</b> Relazioni internazionali e Cooperazione allo sviluppo	0,00	0,00	0,00	0,00	0,00	0,00	0,00	0,00	0,00
<b>Totale Missione 19 Relazioni internazionali</b>	0,00	0,00	0,00	0,00	0,00	0,00	0,00	0,00	0,00
<b>TOTALE</b>	1.077.915,05	826.174,45	13.728,52	0,00	238.012,08	3.486.687,02	177.457,74	21.205,13	3.923.361,97

- (a) Indicare l'importo del fondo pluriennale vincolato risultante dal consuntivo dell'anno precedente. Nel primo esercizio di applicazione del titolo primo del D.Lgs.118/2011 la voce indica l'importo del fondo pluriennale vincolato definito in occasione del riaccertamento straordinario dei residui, pari alla differenza tra gli impegni cancellati e reimputati all'esercizio e agli esercizi successivi e gli accertamenti cancellati e reimputati all'esercizio e agli esercizi successivi.
- (b) Indicare l'importo degli impegni assunti negli esercizi precedenti e imputati all'esercizio cui si riferisce il rendiconto finanziati dal FPV. Nel primo esercizio di applicazione del titolo primo del D.Lgs.118/2011 è indicata la differenza tra gli impegni reimputati all'esercizio e gli accertamenti reimputati al medesimo esercizio.
- (x) Indicare le economie, registrate nel corso dell'esercizio e verificate in sede di rendiconto, sugli impegni finanziati dal fondo pluriennale vincolato indicati dalla lettera b.
- (d), Indicare gli impegni assunti nel corso dell'esercizio 2019 con imputazione all'esercizio 2020 (colonna d), all'esercizio 2021 (colonna e), e agli esercizi successivi (colonna f), comprese le spese prenotate sulla base della gara per
- (e), l'affidamento dei lavori, formalmente indetta ai sensi dell'art. 53, comma 2, del citato decreto legislativo n.163 del 2006, riguardanti le spese di investimento per lavori pubblici, di cui all'art. 3 comma 7 del decreto legislativo 12 aprile
- (f) 2006, n.163 "Codice dei contratti pubblici", esigibili negli esercizi successivi.

# COMUNE DI FAVARA

## COMPOSIZIONE PER MISSIONI E PROGRAMMI DEL FONDO PLURIENNALE VINCOLATO DELL'ESERCIZIO 2020 DI RIFERIMENTO DEL BILANCIO

MISSIONI E PROGRAMMI	Fondo pluriennale vincolato al 31 dicembre dell'esercizio 2019	Spese impegnate negli esercizi precedenti e imputate all'esercizio 2020 e coperte dal fondo pluriennale vincolato	Riaccertamento degli impegni di cui alla lettera b) effettuato nel corso dell'esercizio 2020 (cd. economie di impegno)	Riaccertamento degli impegni di cui alla lettera b) effettuato nel corso dell'esercizio 2020 (cd. economie di impegno) su impegni pluriennali finanziati dal FPV e imputati a esercizi succ. al 2020	Quota del fondo pluriennale vincolato al 31 dicembre dell'esercizio 2019, rinvia all'esercizio 2021 e successivi	Spese impegnate nell'esercizio 2020 con imputazione all'esercizio 2021 e coperte dal fondo pluriennale vincolato	Spese impegnate nell'esercizio 2020 con imputazione all'esercizio 2022 e coperte dal fondo pluriennale vincolato	Spese impegnate nell'esercizio 2020 con imputazione a esercizi successivi a quelli considerati nel bilancio pluriennale e coperte dal fondo pluriennale vincolato	Fondo pluriennale vincolato al 31 dicembre dell'esercizio 2020
	(a)	(b)	(x)	(y)	(c)=(a)-(b)-(x)-(y)	(d)	(e)	(f)	(g)=(c)+(d)+(e)+(f)
<b>01 Missione 1 - Servizi istituzionali, generali e di gestione</b>									
01 Organi istituzionali	0,00	0,00	0,00	0,00	0,00	0,00	0,00	0,00	0,00
02 Segreteria generale	0,00	0,00	0,00	0,00	0,00	0,00	0,00	0,00	0,00
03 Gestione economica, finanziaria, programmazione e provveditorato	0,00	0,00	0,00	0,00	0,00	0,00	0,00	0,00	0,00
04 Gestione delle entrate tributarie e servizi fiscali	0,00	0,00	0,00	0,00	0,00	0,00	0,00	0,00	0,00
05 Gestione dei beni demaniali e patrimoniali	490.025,88	490.025,88	0,00	0,00	0,00	0,00	0,00	0,00	0,00
06 Ufficio tecnico	0,00	0,00	0,00	0,00	0,00	0,00	0,00	0,00	0,00
07 Elezioni e consultazioni popolari - Anagrafe e stato civile	0,00	0,00	0,00	0,00	0,00	0,00	0,00	0,00	0,00
08 Statistica e sistemi informativi	0,00	0,00	0,00	0,00	0,00	0,00	0,00	0,00	0,00
09 Assistenza tecnico-amministrativa agli enti locali	0,00	0,00	0,00	0,00	0,00	0,00	0,00	0,00	0,00
10 Risorse umane	0,00	0,00	0,00	0,00	0,00	0,00	0,00	0,00	0,00
11 Altri servizi generali	187.051,31	64.062,95	0,00	0,00	122.988,36	0,00	0,00	0,00	122.988,36
<b>Totale Missione 1 Servizi istituzionali, generali e di gestione</b>	<b>677.077,19</b>	<b>554.088,83</b>	<b>0,00</b>	<b>0,00</b>	<b>122.988,36</b>	<b>0,00</b>	<b>0,00</b>	<b>0,00</b>	<b>122.988,36</b>
<b>02 Missione 2 - Giustizia</b>									
01 Uffici giudiziari	0,00	0,00	0,00	0,00	0,00	0,00	0,00	0,00	0,00
02 Casa circondariale e altri servizi	0,00	0,00	0,00	0,00	0,00	0,00	0,00	0,00	0,00
<b>Totale Missione 2 Giustizia</b>	<b>0,00</b>	<b>0,00</b>	<b>0,00</b>	<b>0,00</b>	<b>0,00</b>	<b>0,00</b>	<b>0,00</b>	<b>0,00</b>	<b>0,00</b>
<b>03 Missione 3 - Ordine pubblico e sicurezza</b>									

# COMUNE DI FAVARA

## COMPOSIZIONE PER MISSIONI E PROGRAMMI DEL FONDO PLURIENNALE VINCOLATO DELL'ESERCIZIO 2020 DI RIFERIMENTO DEL BILANCIO

MISSIONI E PROGRAMMI	Fondo pluriennale vincolato al 31 dicembre dell'esercizio 2019	Spese impegnate negli esercizi precedenti e imputate all'esercizio 2020 e coperte dal fondo pluriennale vincolato	Riaccertamento degli impegni di cui alla lettera b) effettuato nel corso dell'esercizio 2020 (cd. economie di impegno)	Riaccertamento degli impegni di cui alla lettera b) effettuato nel corso dell'esercizio 2020 (cd. economie di impegno)	Riaccertamento degli impegni di cui alla lettera b) effettuato nel corso dell'esercizio 2020 (cd. economie di impegno) su impegni pluriennali finanziati dal FPV e imputati a esercizi succ. al 2020	Quota del fondo pluriennale vincolato al 31 dicembre dell'esercizio 2019, rinviata all'esercizio 2021 e successivi	Spese impegnate nell'esercizio 2020 con imputazione all'esercizio 2021 e coperte dal fondo pluriennale vincolato	Spese impegnate nell'esercizio 2020 con imputazione all'esercizio 2022 e coperte dal fondo pluriennale vincolato	Spese impegnate nell'esercizio 2020 con imputazione a esercizi successivi a quelli considerati nel bilancio pluriennale e coperte dal fondo pluriennale vincolato	Fondo pluriennale vincolato al 31 dicembre dell'esercizio 2020
	(a)	(b)	(x)	(y)	(c)=(a)-(b)-(x)-(y)	(d)	(e)	(f)	(g)=(c)+(d)+(e)+(f)	
<b>01</b> Polizia locale e amministrativa	0,00	0,00	0,00	0,00	0,00	0,00	0,00	0,00	0,00	
<b>02</b> Sistema integrato di sicurezza urbana	0,00	0,00	0,00	0,00	0,00	0,00	0,00	0,00	0,00	
<b>Totale Missione 3 Ordine pubblico e sicurezza</b>	0,00	0,00	0,00	0,00	0,00	0,00	0,00	0,00	0,00	
<b>04 Missione 4 - Istruzione e diritto allo studio</b>										
<b>01</b> Istruzione prescolastica	0,00	0,00	0,00	0,00	0,00	0,00	0,00	0,00	0,00	
<b>02</b> Altri ordini di istruzione non universitaria	0,00	0,00	0,00	0,00	0,00	0,00	0,00	0,00	0,00	
<b>04</b> Istruzione universitaria	0,00	0,00	0,00	0,00	0,00	0,00	0,00	0,00	0,00	
<b>05</b> Istruzione tecnica superiore	0,00	0,00	0,00	0,00	0,00	0,00	0,00	0,00	0,00	
<b>06</b> Servizi ausiliari all'istruzione	0,00	0,00	0,00	0,00	0,00	0,00	0,00	0,00	0,00	
<b>07</b> Diritto allo studio	0,00	0,00	0,00	0,00	0,00	0,00	0,00	0,00	0,00	
<b>Totale Missione 4 Istruzione e diritto allo studio</b>	0,00	0,00	0,00	0,00	0,00	0,00	0,00	0,00	0,00	
<b>05 Missione 5 - Tutela e valorizzazione dei beni e delle attività culturali</b>										
<b>01</b> Valorizzazione dei beni di interesse storico	983.509,62	983.509,62	0,00	0,00	0,00	0,00	0,00	0,00	0,00	
<b>02</b> Attività culturali e interventi diversi nel settore culturale	0,00	0,00	0,00	0,00	0,00	0,00	0,00	0,00	0,00	
<b>Totale Missione 5 Tutela e valorizzazione dei beni e delle attività culturali</b>	983.509,62	983.509,62	0,00	0,00	0,00	0,00	0,00	0,00	0,00	
<b>06 Missione 6 - Politiche giovanili, sport e tempo libero</b>										
<b>01</b> Sport e tempo libero	1.142.509,82	1.142.509,82	0,00	0,00	0,00	0,00	0,00	0,00	0,00	
<b>02</b> Giovani	0,00	0,00	0,00	0,00	0,00	0,00	0,00	0,00	0,00	

# COMUNE DI FAVARA

## COMPOSIZIONE PER MISSIONI E PROGRAMMI DEL FONDO PLURIENNALE VINCOLATO DELL'ESERCIZIO 2020 DI RIFERIMENTO DEL BILANCIO

MISSIONI E PROGRAMMI	Fondo pluriennale vincolato al 31 dicembre dell'esercizio 2019	Spese impegnate negli esercizi precedenti e imputate all'esercizio 2020 e coperte dal fondo pluriennale vincolato	Riaccertamento degli impegni di cui alla lettera b) effettuato nel corso dell'esercizio 2020 (cd. economie di impegno)	Riaccertamento degli impegni di cui alla lettera b) effettuato nel corso dell'esercizio 2020 (cd. economie di impegno)	Riaccertamento degli impegni di cui alla lettera b) effettuato nel corso dell'esercizio 2020 (cd. economie di impegno) su impegni pluriennali finanziati dal FPV e imputati a esercizi succ. al 2020	Quota del fondo pluriennale vincolato al 31 dicembre dell'esercizio 2019, rinviata all'esercizio 2021 e successivi	Spese impegnate nell'esercizio 2020 con imputazione all'esercizio 2021 e coperte dal fondo pluriennale vincolato	Spese impegnate nell'esercizio 2020 con imputazione all'esercizio 2022 e coperte dal fondo pluriennale vincolato	Spese impegnate nell'esercizio 2020 con imputazione a esercizi successivi a quelli considerati nel bilancio pluriennale e coperte dal fondo pluriennale vincolato	Fondo pluriennale vincolato al 31 dicembre dell'esercizio 2020
	(a)	(b)	(x)	(y)	(c)=(a)-(b)-(x)-(y)	(d)	(e)	(f)	(g)=(c)+(d)+(e)+(f)	
<b>Totale Missione 6 Politiche giovanili, sport e tempo libero</b>	1.142.509,82	1.142.509,82	0,00	0,00	0,00	0,00	0,00	0,00	0,00	
<b>07 Missione 7 - Turismo</b>										
01 Sviluppo e valorizzazione del turismo	0,00	0,00	0,00	0,00	0,00	0,00	0,00	0,00	0,00	
<b>Totale Missione 7 Turismo</b>	0,00	0,00	0,00	0,00	0,00	0,00	0,00	0,00	0,00	
<b>08 Missione 8 - Assetto del territorio ed edilizia abitativa</b>										
01 Urbanistica e assetto del territorio	621.200,00	509.000,00	0,00	0,00	112.200,00	0,00	0,00	0,00	112.200,00	
02 Edilizia residenziale pubblica e locale e piani di edilizia economico-popolare	0,00	0,00	0,00	0,00	0,00	0,00	0,00	0,00	0,00	
<b>Totale Missione 8 Assetto del territorio ed edilizia abitativa</b>	621.200,00	509.000,00	0,00	0,00	112.200,00	0,00	0,00	0,00	112.200,00	
<b>09 Missione 9 - Sviluppo sostenibile e tutela del territorio e dell'ambiente</b>										
01 Difesa del suolo	0,00	0,00	0,00	0,00	0,00	0,00	0,00	0,00	0,00	
02 Tutela, valorizzazione e recupero ambientale	2.245,00	2.245,00	0,00	0,00	0,00	0,00	0,00	0,00	0,00	
03 Rifiuti	0,00	0,00	0,00	0,00	0,00	0,00	0,00	0,00	0,00	
04 Servizio idrico integrato	0,00	0,00	0,00	0,00	0,00	0,00	0,00	0,00	0,00	
05 Aree protette, parchi naturali, protezione naturalistica e forestazione	0,00	0,00	0,00	0,00	0,00	0,00	0,00	0,00	0,00	
06 Tutela e valorizzazione delle risorse idriche	0,00	0,00	0,00	0,00	0,00	0,00	0,00	0,00	0,00	
07 Sviluppo sostenibile territorio montano piccoli Comuni	0,00	0,00	0,00	0,00	0,00	0,00	0,00	0,00	0,00	

# COMUNE DI FAVARA

## COMPOSIZIONE PER MISSIONI E PROGRAMMI DEL FONDO PLURIENNALE VINCOLATO DELL'ESERCIZIO 2020 DI RIFERIMENTO DEL BILANCIO

MISSIONI E PROGRAMMI	Fondo pluriennale vincolato al 31 dicembre dell'esercizio 2019	Spese impegnate negli esercizi precedenti e imputate all'esercizio 2020 e coperte dal fondo pluriennale vincolato	Riaccertamento degli impegni di cui alla lettera b) effettuato nel corso dell'esercizio 2020 (cd. economie di impegno)	Riaccertamento degli impegni di cui alla lettera b) effettuato nel corso dell'esercizio 2020 (cd. economie di impegno)	Riaccertamento degli impegni di cui alla lettera b) effettuato nel corso dell'esercizio 2020 (cd. economie di impegno) su impegni pluriennali finanziati dal FPV e imputati a esercizi succ. al 2020	Quota del fondo pluriennale vincolato al 31 dicembre dell'esercizio 2019, rinvia all'esercizio 2021 e successivi	Spese impegnate nell'esercizio 2020 con imputazione all'esercizio 2021 e coperte dal fondo pluriennale vincolato	Spese impegnate nell'esercizio 2020 con imputazione all'esercizio 2022 e coperte dal fondo pluriennale vincolato	Spese impegnate nell'esercizio 2020 con imputazione a esercizi successivi a quelli considerati nel bilancio pluriennale e coperte dal fondo pluriennale vincolato	Fondo pluriennale vincolato al 31 dicembre dell'esercizio 2020
	(a)	(b)	(x)	(y)	(c)=(a)-(b)-(x)-(y)	(d)	(e)	(f)	(g)=(c)+(d)+(e)+(f)	
<b>08</b> Qualità dell'aria e riduzione dell'inquinamento	0,00	0,00	0,00	0,00	0,00	0,00	0,00	0,00	0,00	
<b>Totale Missione 9 Sviluppo sostenibile e tutela del territorio e dell'ambiente</b>	2.245,00	2.245,00	0,00	0,00	0,00	0,00	0,00	0,00	0,00	
<b>10 Missione 10 - Trasporti e diritto alla mobilità</b>										
<b>01</b> Trasporto ferroviario	0,00	0,00	0,00	0,00	0,00	0,00	0,00	0,00	0,00	
<b>02</b> Trasporto pubblico locale	0,00	0,00	0,00	0,00	0,00	0,00	0,00	0,00	0,00	
<b>03</b> Trasporto per vie d'acqua	0,00	0,00	0,00	0,00	0,00	0,00	0,00	0,00	0,00	
<b>04</b> Altre modalità di trasporto	0,00	0,00	0,00	0,00	0,00	0,00	0,00	0,00	0,00	
<b>05</b> Viabilità e infrastrutture stradali	378.474,48	378.474,48	0,00	0,00	0,00	0,00	0,00	0,00	0,00	
<b>Totale Missione 10 Trasporti e diritto alla mobilità</b>	378.474,48	378.474,48	0,00	0,00	0,00	0,00	0,00	0,00	0,00	
<b>11 Missione 11 - Soccorso civile</b>										
<b>01</b> Sistema di protezione civile	0,00	0,00	0,00	0,00	0,00	0,00	0,00	0,00	0,00	
<b>02</b> Interventi a seguito di calamità naturali	0,00	0,00	0,00	0,00	0,00	0,00	0,00	0,00	0,00	
<b>Totale Missione 11 Soccorso civile</b>	0,00	0,00	0,00	0,00	0,00	0,00	0,00	0,00	0,00	
<b>12 Missione 12 - Diritti sociali, politiche sociali e famiglia</b>										
<b>01</b> Interventi per l'infanzia e i minori e per asili nido	0,00	0,00	0,00	0,00	0,00	0,00	0,00	0,00	0,00	
<b>02</b> Interventi per la disabilità	0,00	0,00	0,00	0,00	0,00	0,00	0,00	0,00	0,00	
<b>03</b> Interventi per gli anziani	0,00	0,00	0,00	0,00	0,00	0,00	0,00	0,00	0,00	
<b>04</b> Interventi per soggetti a rischio di esclusione sociale	0,00	0,00	0,00	0,00	0,00	0,00	0,00	0,00	0,00	

# COMUNE DI FAVARA

## COMPOSIZIONE PER MISSIONI E PROGRAMMI DEL FONDO PLURIENNALE VINCOLATO DELL'ESERCIZIO 2020 DI RIFERIMENTO DEL BILANCIO

MISSIONI E PROGRAMMI	Fondo pluriennale vincolato al 31 dicembre dell'esercizio 2019	Spese impegnate negli esercizi precedenti e imputate all'esercizio 2020 e coperte dal fondo pluriennale vincolato	Riaccertamento degli impegni di cui alla lettera b) effettuato nel corso dell'esercizio 2020 (cd. economie di impegno)	Riaccertamento degli impegni di cui alla lettera b) effettuato nel corso dell'esercizio 2020 (cd. economie di impegno) su impegni pluriennali finanziati dal FPV e imputati a esercizi succ. al 2020	Quota del fondo pluriennale vincolato al 31 dicembre dell'esercizio 2019, rinvia all'esercizio 2021 e successivi	Spese impegnate nell'esercizio 2020 con imputazione all'esercizio 2021 e coperte dal fondo pluriennale vincolato	Spese impegnate nell'esercizio 2020 con imputazione all'esercizio 2022 e coperte dal fondo pluriennale vincolato	Spese impegnate nell'esercizio 2020 con imputazione a esercizi successivi a quelli considerati nel bilancio pluriennale e coperte dal fondo pluriennale vincolato	Fondo pluriennale vincolato al 31 dicembre dell'esercizio 2020
	(a)	(b)	(x)	(y)	(c)=(a)-(b)-(x)-(y)	(d)	(e)	(f)	(g)=(c)+(d)+(e)+(f)
<b>05</b> Interventi per le famiglie	0,00	0,00	0,00	0,00	0,00	0,00	0,00	0,00	0,00
<b>06</b> Interventi per il diritto alla casa	0,00	0,00	0,00	0,00	0,00	0,00	0,00	0,00	0,00
<b>07</b> Programmazione e governo della rete dei servizi socio-sanitari e sociali	0,00	0,00	0,00	0,00	0,00	0,00	0,00	0,00	0,00
<b>08</b> Cooperazione e associazionismo	0,00	0,00	0,00	0,00	0,00	0,00	0,00	0,00	0,00
<b>09</b> Servizio necroscopico e cimiteriale	96.840,46	96.840,46	0,00	0,00	0,00	0,00	0,00	0,00	0,00
<b>Totale Missione 12 Diritti sociali, politiche sociali e famiglia</b>	96.840,46	96.840,46	0,00	0,00	0,00	0,00	0,00	0,00	0,00
<b>13 Missione 13 - Tutela della salute</b>									
<b>01</b> Servizio sanitario regionale - finanziamento ordinario corrente per la garanzia dei LEA	0,00	0,00	0,00	0,00	0,00	0,00	0,00	0,00	0,00
<b>02</b> Servizio sanitario regionale - finanziamento aggiuntivo corrente per livelli di assistenza superiori ai LEA	0,00	0,00	0,00	0,00	0,00	0,00	0,00	0,00	0,00
<b>03</b> Servizio sanitario regionale - finanziamento aggiuntivo corrente per la copertura dello squilibrio di bilancio corrente	0,00	0,00	0,00	0,00	0,00	0,00	0,00	0,00	0,00
<b>04</b> Servizio sanitario regionale - ripiano di disavanzi sanitari relativi ad esercizi pregressi	0,00	0,00	0,00	0,00	0,00	0,00	0,00	0,00	0,00
<b>05</b> Servizio sanitario regionale - investimenti sanitari	0,00	0,00	0,00	0,00	0,00	0,00	0,00	0,00	0,00
<b>06</b> Servizio sanitario regionale - restituzione maggiori gettiti SSN	0,00	0,00	0,00	0,00	0,00	0,00	0,00	0,00	0,00
<b>07</b> Ulteriori spese in materia sanitaria	0,00	0,00	0,00	0,00	0,00	0,00	0,00	0,00	0,00
<b>Totale Missione 13 Tutela della salute</b>	0,00	0,00	0,00	0,00	0,00	0,00	0,00	0,00	0,00

# COMUNE DI FAVARA

## COMPOSIZIONE PER MISSIONI E PROGRAMMI DEL FONDO PLURIENNALE VINCOLATO DELL'ESERCIZIO 2020 DI RIFERIMENTO DEL BILANCIO

MISSIONI E PROGRAMMI	Fondo pluriennale vincolato al 31 dicembre dell'esercizio 2019	Spese impegnate negli esercizi precedenti e imputate all'esercizio 2020 e coperte dal fondo pluriennale vincolato	Riaccertamento degli impegni di cui alla lettera b) effettuato nel corso dell'esercizio 2020 (cd. economie di impegno)	Riaccertamento degli impegni di cui alla lettera b) effettuato nel corso dell'esercizio 2020 (cd. economie di impegno)	Riaccertamento degli impegni di cui alla lettera b) effettuato nel corso dell'esercizio 2020 (cd. economie di impegno) su impegni pluriennali finanziati dal FPV e imputati a esercizi succ. al 2020	Quota del fondo pluriennale vincolato al 31 dicembre dell'esercizio 2019, rinvii all'esercizio 2021 e successivi	Spese impegnate nell'esercizio 2020 con imputazione all'esercizio 2021 e coperte dal fondo pluriennale vincolato	Spese impegnate nell'esercizio 2020 con imputazione all'esercizio 2022 e coperte dal fondo pluriennale vincolato	Spese impegnate nell'esercizio 2020 con imputazione a esercizi successivi a quelli considerati nel bilancio pluriennale e coperte dal fondo pluriennale vincolato	Fondo pluriennale vincolato al 31 dicembre dell'esercizio 2020
	(a)	(b)	(x)	(y)	(c)=(a)-(b)-(x)-(y)	(d)	(e)	(f)	(g)=(c)+(d)+(e)+(f)	
<b>14 Missione 14 - Sviluppo economico e competitività</b>										
01 Industria, PMI e Artigianato	0,00	0,00	0,00	0,00	0,00	0,00	0,00	0,00	0,00	
02 Commercio - reti distributive - tutela dei consumatori	0,00	0,00	0,00	0,00	0,00	0,00	0,00	0,00	0,00	
03 Ricerca e innovazione	0,00	0,00	0,00	0,00	0,00	0,00	0,00	0,00	0,00	
04 Reti e altri servizi di pubblica utilità	0,00	0,00	0,00	0,00	0,00	0,00	0,00	0,00	0,00	
<b>Totale Missione 14 Sviluppo economico e competitività</b>	0,00	0,00	0,00	0,00	0,00	0,00	0,00	0,00	0,00	
<b>15 Missione 15 - Politiche per il lavoro e la formazione professionale</b>										
01 Servizi per lo sviluppo del mercato del lavoro	0,00	0,00	0,00	0,00	0,00	0,00	0,00	0,00	0,00	
02 Formazione professionale	0,00	0,00	0,00	0,00	0,00	0,00	0,00	0,00	0,00	
03 Sostegno all'occupazione	0,00	0,00	0,00	0,00	0,00	0,00	0,00	0,00	0,00	
<b>Totale Missione 15 Politiche per il lavoro e la formazione professionale</b>	0,00	0,00	0,00	0,00	0,00	0,00	0,00	0,00	0,00	
<b>16 Missione 16 - Agricoltura, politiche agroalimentari e pesca</b>										
01 Sviluppo del settore agricolo e del sistema agroalimentare	0,00	0,00	0,00	0,00	0,00	0,00	0,00	0,00	0,00	
02 Caccia e pesca	0,00	0,00	0,00	0,00	0,00	0,00	0,00	0,00	0,00	
<b>Totale Missione 16 Agricoltura, politiche agroalimentari e pesca</b>	0,00	0,00	0,00	0,00	0,00	0,00	0,00	0,00	0,00	



# COMUNE DI FAVARA

## COMPOSIZIONE PER MISSIONI E PROGRAMMI DEL FONDO PLURIENNALE VINCOLATO DELL'ESERCIZIO 2020 DI RIFERIMENTO DEL BILANCIO

MISSIONI E PROGRAMMI	Fondo pluriennale vincolato al 31 dicembre dell'esercizio 2019	Spese impegnate negli esercizi precedenti e imputate all'esercizio 2020 e coperte dal fondo pluriennale vincolato	Riaccertamento degli impegni di cui alla lettera b) effettuato nel corso dell'esercizio 2020 (cd. economie di impegno)	Riaccertamento degli impegni di cui alla lettera b) effettuato nel corso dell'esercizio 2020 (cd. economie di impegno)	Riaccertamento degli impegni di cui alla lettera b) effettuato nel corso dell'esercizio 2020 (cd. economie di impegno) su impegni pluriennali finanziati dal FPV e imputati a esercizi succ. al 2020	Quota del fondo pluriennale vincolato al 31 dicembre dell'esercizio 2019, rinvii all'esercizio 2021 e successivi	Spese impegnate nell'esercizio 2020 con imputazione all'esercizio 2021 e coperte dal fondo pluriennale vincolato	Spese impegnate nell'esercizio 2020 con imputazione all'esercizio 2022 e coperte dal fondo pluriennale vincolato	Spese impegnate nell'esercizio 2020 con imputazione a esercizi successivi a quelli considerati nel bilancio pluriennale e coperte dal fondo pluriennale vincolato	Fondo pluriennale vincolato al 31 dicembre dell'esercizio 2020
	(a)	(b)	(x)	(y)	(c)=(a)-(b)-(x)-(y)	(d)	(e)	(f)	(g)=(c)+(d)+(e)+(f)	
<b>17 Missione 17 - Energia e diversificazione delle fonti energetiche</b>										
<b>01</b> Fonti energetiche	21.505,40	21.505,40	0,00	0,00	0,00	0,00	0,00	0,00	0,00	
<b>Totale Missione 17 Energia e diversificazione delle fonti energetiche</b>	21.505,40	21.505,40	0,00	0,00	0,00	0,00	0,00	0,00	0,00	
<b>18 Missione 18 - Relazioni con le altre autonomie territoriali e locali</b>										
<b>01</b> Relazioni finanziarie con le altre autonomie territoriali	0,00	0,00	0,00	0,00	0,00	0,00	0,00	0,00	0,00	
<b>Totale Missione 18 Relazioni con le altre autonomie territoriali e locali</b>	0,00	0,00	0,00	0,00	0,00	0,00	0,00	0,00	0,00	
<b>19 Missione 19 - Relazioni internazionali</b>										
<b>01</b> Relazioni internazionali e Cooperazione allo sviluppo	0,00	0,00	0,00	0,00	0,00	0,00	0,00	0,00	0,00	
<b>Totale Missione 19 Relazioni internazionali</b>	0,00	0,00	0,00	0,00	0,00	0,00	0,00	0,00	0,00	
<b>TOTALE</b>	3.923.361,97	3.688.173,61	0,00	0,00	235.188,36	0,00	0,00	0,00	235.188,36	

- (a) Indicare l'importo del fondo pluriennale vincolato risultante dal consuntivo dell'anno precedente. Nel primo esercizio di applicazione del titolo primo del D.Lgs.118/2011 la voce indica l'importo del fondo pluriennale vincolato definito in occasione del riaccertamento straordinario dei residui, pari alla differenza tra gli impegni cancellati e reimputati all'esercizio e agli esercizi successivi e gli accertamenti cancellati e reimputati all'esercizio e agli esercizi successivi.
- (b) Indicare l'importo degli impegni assunti negli esercizi precedenti e imputati all'esercizio cui si riferisce il rendiconto finanziati dal FPV. Nel primo esercizio di applicazione del titolo primo del D.Lgs.118/2011 è indicata la differenza tra gli impegni reimputati all'esercizio e gli accertamenti reimputati al medesimo esercizio.
- (x) Indicare le economie, registrate nel corso dell'esercizio e verificate in sede di rendiconto, sugli impegni finanziati dal fondo pluriennale vincolato indicati dalla lettera b.
- (d), Indicare gli impegni assunti nel corso dell'esercizio 2020 con imputazione all'esercizio 2021 (colonna d), all'esercizio 2022 (colonna e), e agli esercizi successivi (colonna f), comprese le spese prenotate sulla base della gara per
- (e), l'affidamento dei lavori, formalmente indetta ai sensi dell'art. 53, comma 2, del citato decreto legislativo n.163 del 2006, riguardanti le spese di investimento per lavori pubblici, di cui all'art. 3 comma 7 del decreto legislativo 12 aprile
- (f) 2006, n.163 "Codice dei contratti pubblici", esigibili negli esercizi successivi.

# COMUNE DI FAVARA

## COMPOSIZIONE PER MISSIONI E PROGRAMMI DEL FONDO PLURIENNALE VINCOLATO DELL'ESERCIZIO 2021 DI RIFERIMENTO DEL BILANCIO

MISSIONI E PROGRAMMI	Fondo pluriennale vincolato al 31 dicembre dell'esercizio 2020	Spese impegnate negli esercizi precedenti e imputate all'esercizio 2021 e coperte dal fondo pluriennale vincolato	Riaccertamento degli impegni di cui alla lettera b) effettuato nel corso dell'esercizio 2021 (cd. economie di impegno)	Riaccertamento degli impegni di cui alla lettera b) effettuato nel corso dell'esercizio 2021 (cd. economie di impegno) su impegni pluriennali finanziati dal FPV e imputati a esercizi succ. al 2021	Quota del fondo pluriennale vincolato al 31 dicembre dell'esercizio 2020, rinvia all'esercizio 2022 e successivi	Spese impegnate nell'esercizio 2021 con imputazione all'esercizio 2022 e coperte dal fondo pluriennale vincolato	Spese impegnate nell'esercizio 2021 con imputazione all'esercizio 2023 e coperte dal fondo pluriennale vincolato	Spese impegnate nell'esercizio 2021 con imputazione a esercizi successivi a quelli considerati nel bilancio pluriennale e coperte dal fondo pluriennale vincolato	Fondo pluriennale vincolato al 31 dicembre dell'esercizio 2021
	(a)	(b)	(x)	(y)	(c)=(a)-(b)-(x)-(y)	(d)	(e)	(f)	(g)=(c)+(d)+(e)+(f)
<b>01 Missione 1 - Servizi istituzionali, generali e di gestione</b>									
01 Organi istituzionali	0,00	0,00	0,00	0,00	0,00	0,00	0,00	0,00	0,00
02 Segreteria generale	0,00	0,00	0,00	0,00	0,00	0,00	0,00	0,00	0,00
03 Gestione economica, finanziaria, programmazione e provveditorato	0,00	0,00	0,00	0,00	0,00	0,00	0,00	0,00	0,00
04 Gestione delle entrate tributarie e servizi fiscali	0,00	0,00	0,00	0,00	0,00	0,00	0,00	0,00	0,00
05 Gestione dei beni demaniali e patrimoniali	0,00	0,00	0,00	0,00	0,00	0,00	0,00	0,00	0,00
06 Ufficio tecnico	0,00	0,00	0,00	0,00	0,00	0,00	0,00	0,00	0,00
07 Elezioni e consultazioni popolari - Anagrafe e stato civile	0,00	0,00	0,00	0,00	0,00	0,00	0,00	0,00	0,00
08 Statistica e sistemi informativi	0,00	0,00	0,00	0,00	0,00	0,00	0,00	0,00	0,00
09 Assistenza tecnico-amministrativa agli enti locali	0,00	0,00	0,00	0,00	0,00	0,00	0,00	0,00	0,00
10 Risorse umane	0,00	0,00	0,00	0,00	0,00	0,00	0,00	0,00	0,00
11 Altri servizi generali	122.988,36	101.783,23	0,00	0,00	21.205,13	0,00	0,00	0,00	21.205,13
<b>Totale Missione 1 Servizi istituzionali, generali e di gestione</b>	122.988,36	101.783,23	0,00	0,00	21.205,13	0,00	0,00	0,00	21.205,13
<b>02 Missione 2 - Giustizia</b>									
01 Uffici giudiziari	0,00	0,00	0,00	0,00	0,00	0,00	0,00	0,00	0,00
02 Casa circondariale e altri servizi	0,00	0,00	0,00	0,00	0,00	0,00	0,00	0,00	0,00
<b>Totale Missione 2 Giustizia</b>	0,00	0,00	0,00	0,00	0,00	0,00	0,00	0,00	0,00
<b>03 Missione 3 - Ordine pubblico e sicurezza</b>									

# COMUNE DI FAVARA

## COMPOSIZIONE PER MISSIONI E PROGRAMMI DEL FONDO PLURIENNALE VINCOLATO DELL'ESERCIZIO 2021 DI RIFERIMENTO DEL BILANCIO

MISSIONI E PROGRAMMI	Fondo pluriennale vincolato al 31 dicembre dell'esercizio 2020	Spese impegnate negli esercizi precedenti e imputate all'esercizio 2021 e coperte dal fondo pluriennale vincolato	Riaccertamento degli impegni di cui alla lettera b) effettuato nel corso dell'esercizio 2021 (cd. economie di impegno)	Riaccertamento degli impegni di cui alla lettera b) effettuato nel corso dell'esercizio 2021 (cd. economie di impegno) su impegni pluriennali finanziati dal FPV e imputati a esercizi succ. al 2021	Quota del fondo pluriennale vincolato al 31 dicembre dell'esercizio 2020, rinvia all'esercizio 2022 e successivi	Spese impegnate nell'esercizio 2021 con imputazione all'esercizio 2022 e coperte dal fondo pluriennale vincolato	Spese impegnate nell'esercizio 2021 con imputazione all'esercizio 2023 e coperte dal fondo pluriennale vincolato	Spese impegnate nell'esercizio 2021 con imputazione a esercizi successivi a quelli considerati nel bilancio pluriennale e coperte dal fondo pluriennale vincolato	Fondo pluriennale vincolato al 31 dicembre dell'esercizio 2021
	(a)	(b)	(x)	(y)	(c)=(a)-(b)-(x)-(y)	(d)	(e)	(f)	(g)=(c)+(d)+(e)+(f)
<b>01</b> Polizia locale e amministrativa	0,00	0,00	0,00	0,00	0,00	0,00	0,00	0,00	0,00
<b>02</b> Sistema integrato di sicurezza urbana	0,00	0,00	0,00	0,00	0,00	0,00	0,00	0,00	0,00
<b>Totale Missione 3 Ordine pubblico e sicurezza</b>	0,00	0,00	0,00	0,00	0,00	0,00	0,00	0,00	0,00
<b>04 Missione 4 - Istruzione e diritto allo studio</b>									
<b>01</b> Istruzione prescolastica	0,00	0,00	0,00	0,00	0,00	0,00	0,00	0,00	0,00
<b>02</b> Altri ordini di istruzione non universitaria	0,00	0,00	0,00	0,00	0,00	0,00	0,00	0,00	0,00
<b>04</b> Istruzione universitaria	0,00	0,00	0,00	0,00	0,00	0,00	0,00	0,00	0,00
<b>05</b> Istruzione tecnica superiore	0,00	0,00	0,00	0,00	0,00	0,00	0,00	0,00	0,00
<b>06</b> Servizi ausiliari all'istruzione	0,00	0,00	0,00	0,00	0,00	0,00	0,00	0,00	0,00
<b>07</b> Diritto allo studio	0,00	0,00	0,00	0,00	0,00	0,00	0,00	0,00	0,00
<b>Totale Missione 4 Istruzione e diritto allo studio</b>	0,00	0,00	0,00	0,00	0,00	0,00	0,00	0,00	0,00
<b>05 Missione 5 - Tutela e valorizzazione dei beni e delle attività culturali</b>									
<b>01</b> Valorizzazione dei beni di interesse storico	0,00	0,00	0,00	0,00	0,00	0,00	0,00	0,00	0,00
<b>02</b> Attività culturali e interventi diversi nel settore culturale	0,00	0,00	0,00	0,00	0,00	0,00	0,00	0,00	0,00
<b>Totale Missione 5 Tutela e valorizzazione dei beni e delle attività culturali</b>	0,00	0,00	0,00	0,00	0,00	0,00	0,00	0,00	0,00
<b>06 Missione 6 - Politiche giovanili, sport e tempo libero</b>									
<b>01</b> Sport e tempo libero	0,00	0,00	0,00	0,00	0,00	0,00	0,00	0,00	0,00
<b>02</b> Giovani	0,00	0,00	0,00	0,00	0,00	0,00	0,00	0,00	0,00

# COMUNE DI FAVARA

## COMPOSIZIONE PER MISSIONI E PROGRAMMI DEL FONDO PLURIENNALE VINCOLATO DELL'ESERCIZIO 2021 DI RIFERIMENTO DEL BILANCIO

MISSIONI E PROGRAMMI	Fondo pluriennale vincolato al 31 dicembre dell'esercizio 2020	Spese impegnate negli esercizi precedenti e imputate all'esercizio 2021 e coperte dal fondo pluriennale vincolato	Riaccertamento degli impegni di cui alla lettera b) effettuato nel corso dell'esercizio 2021 (cd. economie di impegno)	Riaccertamento degli impegni di cui alla lettera b) effettuato nel corso dell'esercizio 2021 (cd. economie di impegno) su impegni pluriennali finanziati dal FPV e imputati a esercizi succ. al 2021	Quota del fondo pluriennale vincolato al 31 dicembre dell'esercizio 2020, rinvia all'esercizio 2022 e successivi	Spese impegnate nell'esercizio 2021 con imputazione all'esercizio 2022 e coperte dal fondo pluriennale vincolato	Spese impegnate nell'esercizio 2021 con imputazione all'esercizio 2023 e coperte dal fondo pluriennale vincolato	Spese impegnate nell'esercizio 2021 con imputazione a esercizi successivi a quelli considerati nel bilancio pluriennale e coperte dal fondo pluriennale vincolato	Fondo pluriennale vincolato al 31 dicembre dell'esercizio 2021
	(a)	(b)	(x)	(y)	(c)=(a)-(b)-(x)-(y)	(d)	(e)	(f)	(g)=(c)+(d)+(e)+(f)
<b>Totale Missione 6 Politiche giovanili, sport e tempo libero</b>	0,00	0,00	0,00	0,00	0,00	0,00	0,00	0,00	0,00
<b>07 Missione 7 - Turismo</b>									
01 Sviluppo e valorizzazione del turismo	0,00	0,00	0,00	0,00	0,00	0,00	0,00	0,00	0,00
<b>Totale Missione 7 Turismo</b>	0,00	0,00	0,00	0,00	0,00	0,00	0,00	0,00	0,00
<b>08 Missione 8 - Assetto del territorio ed edilizia abitativa</b>									
01 Urbanistica e assetto del territorio	112.200,00	112.200,00	0,00	0,00	0,00	0,00	0,00	0,00	0,00
02 Edilizia residenziale pubblica e locale e piani di edilizia economico-popolare	0,00	0,00	0,00	0,00	0,00	0,00	0,00	0,00	0,00
<b>Totale Missione 8 Assetto del territorio ed edilizia abitativa</b>	112.200,00	112.200,00	0,00	0,00	0,00	0,00	0,00	0,00	0,00
<b>09 Missione 9 - Sviluppo sostenibile e tutela del territorio e dell'ambiente</b>									
01 Difesa del suolo	0,00	0,00	0,00	0,00	0,00	0,00	0,00	0,00	0,00
02 Tutela, valorizzazione e recupero ambientale	0,00	0,00	0,00	0,00	0,00	0,00	0,00	0,00	0,00
03 Rifiuti	0,00	0,00	0,00	0,00	0,00	0,00	0,00	0,00	0,00
04 Servizio idrico integrato	0,00	0,00	0,00	0,00	0,00	0,00	0,00	0,00	0,00
05 Aree protette, parchi naturali, protezione naturalistica e forestazione	0,00	0,00	0,00	0,00	0,00	0,00	0,00	0,00	0,00
06 Tutela e valorizzazione delle risorse idriche	0,00	0,00	0,00	0,00	0,00	0,00	0,00	0,00	0,00
07 Sviluppo sostenibile territorio montano piccoli Comuni	0,00	0,00	0,00	0,00	0,00	0,00	0,00	0,00	0,00

# COMUNE DI FAVARA

## COMPOSIZIONE PER MISSIONI E PROGRAMMI DEL FONDO PLURIENNALE VINCOLATO DELL'ESERCIZIO 2021 DI RIFERIMENTO DEL BILANCIO

MISSIONI E PROGRAMMI	Fondo pluriennale vincolato al 31 dicembre dell'esercizio 2020	Spese impegnate negli esercizi precedenti e imputate all'esercizio 2021 e coperte dal fondo pluriennale vincolato	Riaccertamento degli impegni di cui alla lettera b) effettuato nel corso dell'esercizio 2021 (cd. economie di impegno)	Riaccertamento degli impegni di cui alla lettera b) effettuato nel corso dell'esercizio 2021 (cd. economie di impegno)	Riaccertamento degli impegni di cui alla lettera b) effettuato nel corso dell'esercizio 2021 (cd. economie di impegno) su impegni pluriennali finanziati dal FPV e imputati a esercizi succ. al 2021	Quota del fondo pluriennale vincolato al 31 dicembre dell'esercizio 2020, rinvia all'esercizio 2022 e successivi	Spese impegnate nell'esercizio 2021 con imputazione all'esercizio 2022 e coperte dal fondo pluriennale vincolato	Spese impegnate nell'esercizio 2021 con imputazione all'esercizio 2023 e coperte dal fondo pluriennale vincolato	Spese impegnate nell'esercizio 2021 con imputazione a esercizi successivi a quelli considerati nel bilancio pluriennale e coperte dal fondo pluriennale vincolato	Fondo pluriennale vincolato al 31 dicembre dell'esercizio 2021
	(a)	(b)	(x)	(y)	(c)=(a)-(b)-(x)-(y)	(d)	(e)	(f)	(g)=(c)+(d)+(e)+(f)	
<b>08</b> Qualità dell'aria e riduzione dell'inquinamento	0,00	0,00	0,00	0,00	0,00	0,00	0,00	0,00	0,00	0,00
<b>Totale Missione 9 Sviluppo sostenibile e tutela del territorio e dell'ambiente</b>	0,00	0,00	0,00	0,00	0,00	0,00	0,00	0,00	0,00	0,00
<b>10 Missione 10 - Trasporti e diritto alla mobilità</b>										
<b>01</b> Trasporto ferroviario	0,00	0,00	0,00	0,00	0,00	0,00	0,00	0,00	0,00	0,00
<b>02</b> Trasporto pubblico locale	0,00	0,00	0,00	0,00	0,00	0,00	0,00	0,00	0,00	0,00
<b>03</b> Trasporto per vie d'acqua	0,00	0,00	0,00	0,00	0,00	0,00	0,00	0,00	0,00	0,00
<b>04</b> Altre modalità di trasporto	0,00	0,00	0,00	0,00	0,00	0,00	0,00	0,00	0,00	0,00
<b>05</b> Viabilità e infrastrutture stradali	0,00	0,00	0,00	0,00	0,00	0,00	0,00	0,00	0,00	0,00
<b>Totale Missione 10 Trasporti e diritto alla mobilità</b>	0,00	0,00	0,00	0,00	0,00	0,00	0,00	0,00	0,00	0,00
<b>11 Missione 11 - Soccorso civile</b>										
<b>01</b> Sistema di protezione civile	0,00	0,00	0,00	0,00	0,00	0,00	0,00	0,00	0,00	0,00
<b>02</b> Interventi a seguito di calamità naturali	0,00	0,00	0,00	0,00	0,00	0,00	0,00	0,00	0,00	0,00
<b>Totale Missione 11 Soccorso civile</b>	0,00	0,00	0,00	0,00	0,00	0,00	0,00	0,00	0,00	0,00
<b>12 Missione 12 - Diritti sociali, politiche sociali e famiglia</b>										
<b>01</b> Interventi per l'infanzia e i minori e per asili nido	0,00	0,00	0,00	0,00	0,00	0,00	0,00	0,00	0,00	0,00
<b>02</b> Interventi per la disabilità	0,00	0,00	0,00	0,00	0,00	0,00	0,00	0,00	0,00	0,00
<b>03</b> Interventi per gli anziani	0,00	0,00	0,00	0,00	0,00	0,00	0,00	0,00	0,00	0,00
<b>04</b> Interventi per soggetti a rischio di esclusione sociale	0,00	0,00	0,00	0,00	0,00	0,00	0,00	0,00	0,00	0,00

# COMUNE DI FAVARA

## COMPOSIZIONE PER MISSIONI E PROGRAMMI DEL FONDO PLURIENNALE VINCOLATO DELL'ESERCIZIO 2021 DI RIFERIMENTO DEL BILANCIO

MISSIONI E PROGRAMMI	Fondo pluriennale vincolato al 31 dicembre dell'esercizio 2020	Spese impegnate negli esercizi precedenti e imputate all'esercizio 2021 e coperte dal fondo pluriennale vincolato	Riaccertamento degli impegni di cui alla lettera b) effettuato nel corso dell'esercizio 2021 (cd. economie di impegno)	Riaccertamento degli impegni di cui alla lettera b) effettuato nel corso dell'esercizio 2021 (cd. economie di impegno) su impegni pluriennali finanziati dal FPV e imputati a esercizi succ. al 2021	Quota del fondo pluriennale vincolato al 31 dicembre dell'esercizio 2020, rinvia all'esercizio 2022 e successivi	Spese impegnate nell'esercizio 2021 con imputazione all'esercizio 2022 e coperte dal fondo pluriennale vincolato	Spese impegnate nell'esercizio 2021 con imputazione all'esercizio 2023 e coperte dal fondo pluriennale vincolato	Spese impegnate nell'esercizio 2021 con imputazione a esercizi successivi a quelli considerati nel bilancio pluriennale e coperte dal fondo pluriennale vincolato	Fondo pluriennale vincolato al 31 dicembre dell'esercizio 2021
	(a)	(b)	(x)	(y)	(c)=(a)-(b)-(x)-(y)	(d)	(e)	(f)	(g)=(c)+(d)+(e)+(f)
<b>05</b> Interventi per le famiglie	0,00	0,00	0,00	0,00	0,00	0,00	0,00	0,00	0,00
<b>06</b> Interventi per il diritto alla casa	0,00	0,00	0,00	0,00	0,00	0,00	0,00	0,00	0,00
<b>07</b> Programmazione e governo della rete dei servizi socio-sanitari e sociali	0,00	0,00	0,00	0,00	0,00	0,00	0,00	0,00	0,00
<b>08</b> Cooperazione e associazionismo	0,00	0,00	0,00	0,00	0,00	0,00	0,00	0,00	0,00
<b>09</b> Servizio necroscopico e cimiteriale	0,00	0,00	0,00	0,00	0,00	0,00	0,00	0,00	0,00
<b>Totale Missione 12 Diritti sociali, politiche sociali e famiglia</b>	0,00	0,00	0,00	0,00	0,00	0,00	0,00	0,00	0,00
<b>13 Missione 13 - Tutela della salute</b>									
<b>01</b> Servizio sanitario regionale - finanziamento ordinario corrente per la garanzia dei LEA	0,00	0,00	0,00	0,00	0,00	0,00	0,00	0,00	0,00
<b>02</b> Servizio sanitario regionale - finanziamento aggiuntivo corrente per livelli di assistenza superiori ai LEA	0,00	0,00	0,00	0,00	0,00	0,00	0,00	0,00	0,00
<b>03</b> Servizio sanitario regionale - finanziamento aggiuntivo corrente per la copertura dello squilibrio di bilancio corrente	0,00	0,00	0,00	0,00	0,00	0,00	0,00	0,00	0,00
<b>04</b> Servizio sanitario regionale - ripiano di disavanzi sanitari relativi ad esercizi pregressi	0,00	0,00	0,00	0,00	0,00	0,00	0,00	0,00	0,00
<b>05</b> Servizio sanitario regionale - investimenti sanitari	0,00	0,00	0,00	0,00	0,00	0,00	0,00	0,00	0,00
<b>06</b> Servizio sanitario regionale - restituzione maggiori gettiti SSN	0,00	0,00	0,00	0,00	0,00	0,00	0,00	0,00	0,00
<b>07</b> Ulteriori spese in materia sanitaria	0,00	0,00	0,00	0,00	0,00	0,00	0,00	0,00	0,00
<b>Totale Missione 13 Tutela della salute</b>	0,00	0,00	0,00	0,00	0,00	0,00	0,00	0,00	0,00

# COMUNE DI FAVARA

## COMPOSIZIONE PER MISSIONI E PROGRAMMI DEL FONDO PLURIENNALE VINCOLATO DELL'ESERCIZIO 2021 DI RIFERIMENTO DEL BILANCIO

MISSIONI E PROGRAMMI	Fondo pluriennale vincolato al 31 dicembre dell'esercizio 2020	Spese impegnate negli esercizi precedenti e imputate all'esercizio 2021 e coperte dal fondo pluriennale vincolato	Riaccertamento degli impegni di cui alla lettera b) effettuato nel corso dell'esercizio 2021 (cd. economie di impegno)	Riaccertamento degli impegni di cui alla lettera b) effettuato nel corso dell'esercizio 2021 (cd. economie di impegno)	Riaccertamento degli impegni di cui alla lettera b) effettuato nel corso dell'esercizio 2021 (cd. economie di impegno) su impegni pluriennali finanziati dal FPV e imputati a esercizi succ. al 2021	Quota del fondo pluriennale vincolato al 31 dicembre dell'esercizio 2020, rinvia all'esercizio 2022 e successivi	Spese impegnate nell'esercizio 2021 con imputazione all'esercizio 2022 e coperte dal fondo pluriennale vincolato	Spese impegnate nell'esercizio 2021 con imputazione all'esercizio 2023 e coperte dal fondo pluriennale vincolato	Spese impegnate nell'esercizio 2021 con imputazione a esercizi successivi a quelli considerati nel bilancio pluriennale e coperte dal fondo pluriennale vincolato	Fondo pluriennale vincolato al 31 dicembre dell'esercizio 2021
	(a)	(b)	(x)	(y)	(c)=(a)-(b)-(x)-(y)	(d)	(e)	(f)	(g)=(c)+(d)+(e)+(f)	
<b>14 Missione 14 - Sviluppo economico e competitività</b>										
01 Industria, PMI e Artigianato	0,00	0,00	0,00	0,00	0,00	0,00	0,00	0,00	0,00	
02 Commercio - reti distributive - tutela dei consumatori	0,00	0,00	0,00	0,00	0,00	0,00	0,00	0,00	0,00	
03 Ricerca e innovazione	0,00	0,00	0,00	0,00	0,00	0,00	0,00	0,00	0,00	
04 Reti e altri servizi di pubblica utilità	0,00	0,00	0,00	0,00	0,00	0,00	0,00	0,00	0,00	
<b>Totale Missione 14 Sviluppo economico e competitività</b>	0,00	0,00	0,00	0,00	0,00	0,00	0,00	0,00	0,00	
<b>15 Missione 15 - Politiche per il lavoro e la formazione professionale</b>										
01 Servizi per lo sviluppo del mercato del lavoro	0,00	0,00	0,00	0,00	0,00	0,00	0,00	0,00	0,00	
02 Formazione professionale	0,00	0,00	0,00	0,00	0,00	0,00	0,00	0,00	0,00	
03 Sostegno all'occupazione	0,00	0,00	0,00	0,00	0,00	0,00	0,00	0,00	0,00	
<b>Totale Missione 15 Politiche per il lavoro e la formazione professionale</b>	0,00	0,00	0,00	0,00	0,00	0,00	0,00	0,00	0,00	
<b>16 Missione 16 - Agricoltura, politiche agroalimentari e pesca</b>										
01 Sviluppo del settore agricolo e del sistema agroalimentare	0,00	0,00	0,00	0,00	0,00	0,00	0,00	0,00	0,00	
02 Caccia e pesca	0,00	0,00	0,00	0,00	0,00	0,00	0,00	0,00	0,00	
<b>Totale Missione 16 Agricoltura, politiche agroalimentari e pesca</b>	0,00	0,00	0,00	0,00	0,00	0,00	0,00	0,00	0,00	

# COMUNE DI FAVARA

## COMPOSIZIONE PER MISSIONI E PROGRAMMI DEL FONDO PLURIENNALE VINCOLATO DELL'ESERCIZIO 2021 DI RIFERIMENTO DEL BILANCIO

MISSIONI E PROGRAMMI	Fondo pluriennale vincolato al 31 dicembre dell'esercizio 2020	Spese impegnate negli esercizi precedenti e imputate all'esercizio 2021 e coperte dal fondo pluriennale vincolato	Riaccertamento degli impegni di cui alla lettera b) effettuato nel corso dell'esercizio 2021 (cd. economie di impegno)	Riaccertamento degli impegni di cui alla lettera b) effettuato nel corso dell'esercizio 2021 (cd. economie di impegno)	Riaccertamento degli impegni di cui alla lettera b) effettuato nel corso dell'esercizio 2021 (cd. economie di impegno) su impegni pluriennali finanziati dal FPV e imputati a esercizi succ. al 2021	Quota del fondo pluriennale vincolato al 31 dicembre dell'esercizio 2020, rinviata all'esercizio 2022 e successivi	Spese impegnate nell'esercizio 2021 con imputazione all'esercizio 2022 e coperte dal fondo pluriennale vincolato	Spese impegnate nell'esercizio 2021 con imputazione all'esercizio 2023 e coperte dal fondo pluriennale vincolato	Spese impegnate nell'esercizio 2021 con imputazione a esercizi successivi a quelli considerati nel bilancio pluriennale e coperte dal fondo pluriennale vincolato	Fondo pluriennale vincolato al 31 dicembre dell'esercizio 2021
	(a)	(b)	(x)	(y)	(c)=(a)-(b)-(x)-(y)	(d)	(e)	(f)	(g)=(c)+(d)+(e)+(f)	
<b>17 Missione 17 - Energia e diversificazione delle fonti energetiche</b>										
<b>01</b> Fonti energetiche	0,00	0,00	0,00	0,00	0,00	0,00	0,00	0,00	0,00	
<b>Totale Missione 17 Energia e diversificazione delle fonti energetiche</b>	0,00	0,00	0,00	0,00	0,00	0,00	0,00	0,00	0,00	
<b>18 Missione 18 - Relazioni con le altre autonomie territoriali e locali</b>										
<b>01</b> Relazioni finanziarie con le altre autonomie territoriali	0,00	0,00	0,00	0,00	0,00	0,00	0,00	0,00	0,00	
<b>Totale Missione 18 Relazioni con le altre autonomie territoriali e locali</b>	0,00	0,00	0,00	0,00	0,00	0,00	0,00	0,00	0,00	
<b>19 Missione 19 - Relazioni internazionali</b>										
<b>01</b> Relazioni internazionali e Cooperazione allo sviluppo	0,00	0,00	0,00	0,00	0,00	0,00	0,00	0,00	0,00	
<b>Totale Missione 19 Relazioni internazionali</b>	0,00	0,00	0,00	0,00	0,00	0,00	0,00	0,00	0,00	
<b>TOTALE</b>	235.188,36	213.983,23	0,00	0,00	21.205,13	0,00	0,00	0,00	21.205,13	

- (a) Indicare l'importo del fondo pluriennale vincolato risultante dal consuntivo dell'anno precedente. Nel primo esercizio di applicazione del titolo primo del D.Lgs.118/2011 la voce indica l'importo del fondo pluriennale vincolato definito in occasione del riaccertamento straordinario dei residui, pari alla differenza tra gli impegni cancellati e reimputati all'esercizio e agli esercizi successivi e gli accertamenti cancellati e reimputati all'esercizio e agli esercizi successivi.
- (b) Indicare l'importo degli impegni assunti negli esercizi precedenti e imputati all'esercizio cui si riferisce il rendiconto finanziati dal FPV. Nel primo esercizio di applicazione del titolo primo del D.Lgs.118/2011 è indicata la differenza tra gli impegni reimputati all'esercizio e gli accertamenti reimputati al medesimo esercizio.
- (x) Indicare le economie, registrate nel corso dell'esercizio e verificate in sede di rendiconto, sugli impegni finanziati dal fondo pluriennale vincolato indicati dalla lettera b.
- (d), Indicare gli impegni assunti nel corso dell'esercizio 2021 con imputazione all'esercizio 2022 (colonna d), all'esercizio 2023 (colonna e), e agli esercizi successivi (colonna f), comprese le spese prenotate sulla base della gara per
- (e), l'affidamento dei lavori, formalmente indetta ai sensi dell'art. 53, comma 2, del citato decreto legislativo n.163 del 2006, riguardanti le spese di investimento per lavori pubblici, di cui all'art. 3 comma 7 del decreto legislativo 12 aprile
- (f) 2006, n.163 "Codice dei contratti pubblici", esigibili negli esercizi successivi.



# COMUNE DI FAVARA

## CONTO DEL BILANCIO ESERCIZIO 2019

### COMPOSIZIONE DELL'ACCANTONAMENTO AL FONDO CREDITI DI DUBBIA ESIGIBILITA\*\* E AL FONDO SVALUTAZIONE CREDITI

TIPOLOGIA	DENOMINAZIONE	RESIDUI ATTIVI FORMATISI NELL'ESERCIZIO CUI SI RIFERISCE IL RENDICONTO (a)	RESIDUI ATTIVI DEGLI ESERCIZI PRECEDENTI (b)	TOTALE RESIDUI ATTIVI (c) = (a) + (b)	IMPORTO MINIMO DEL FONDO (d)	FONDO CREDITI DI DUBBIA ESIGILITA' (e)	% di accantonam. al fondo crediti di dubbia esigibilità (f) = (e) / (c)
	<b>ENTRATE CORRENTI DI NATURA TRIBUTARIA, CONTRIBUTIVA E PEREQUATIVA</b>						
<b>1010100</b>	<b>Tipologia 101: Imposte, tasse e proventi assimilati</b>	5.385.837,62	15.728.954,85	21.114.792,47			
	di cui accertati per cassa sulla base del principio contabile 3.7	0,00	0,00	0,00			
	<b>Tipologia 101: Imposte tasse, e proventi assimilati non accertati per cassa</b>	5.385.837,62	15.728.954,85	21.114.792,47	18.344.742,54	18.344.742,54	86,88
<b>1010200</b>	<b>Tipologia 102: Tributi destinati al finanziamento della sanità (solo per le Regioni)</b>	0,00	0,00	0,00			
	di cui accertati per cassa sulla base del principio contabile 3.7	0,00	0,00	0,00			
	<b>Tipologia 102: Tributi destinati al finanziamento della sanità non accertati per cassa</b>	0,00	0,00	0,00	0,00	0,00	0,00
<b>1010300</b>	<b>Tipologia 103: Tributi devoluti e regolati dalle autonomie speciali (solo per le Regioni)</b>	0,00	0,00	0,00			
	di cui accertati per cassa sulla base del principio contabile 3.7	0,00	0,00	0,00			
	<b>Tipologia 103: Tributi devoluti e regolati dalle autonomie speciali non accertati per cassa</b>	0,00	0,00	0,00	0,00	0,00	0,00
<b>1010400</b>	<b>Tipologia 104: Compartecipazioni di tributi</b>	0,00	0,00	0,00	0,00	0,00	0,00
<b>1030100</b>	<b>Tipologia 301: Fondi perequativi da Amministrazioni Centrali</b>	0,00	0,00	0,00	0,00	0,00	0,00
<b>1030200</b>	<b>Tipologia 302: Fondi perequativi dalla Regione o Provincia autonoma</b>	0,00	0,00	0,00	0,00	0,00	0,00
<b>1000000</b>	<b>TOTALE TITOLO 1</b>	<b>5.385.837,62</b>	<b>15.728.954,85</b>	<b>21.114.792,47</b>	<b>18.344.742,54</b>	<b>18.344.742,54</b>	<b>86,88</b>
	<b>TRASFERIMENTI CORRENTI</b>						
<b>2010100</b>	<b>Tipologia 101: Trasferimenti correnti da Amministrazioni pubbliche</b>	1.369.969,17	694.086,16	2.064.055,33	0,00	0,00	0,00
<b>2010200</b>	<b>Tipologia 102: Trasferimenti correnti da Famiglie</b>	0,00	0,00	0,00	0,00	0,00	0,00
<b>2010300</b>	<b>Tipologia 103: Trasferimenti correnti da Imprese</b>	0,00	0,00	0,00	0,00	0,00	0,00
<b>2010400</b>	<b>Tipologia 104: Trasferimenti correnti da Istituzioni Sociali Private</b>	0,00	0,00	0,00	0,00	0,00	0,00
<b>2010500</b>	<b>Tipologia 105: Trasferimenti correnti dall'Unione Europea e dal Resto del Mondo</b>	0,00	0,00	0,00			
	Trasferimenti Correnti dall'Unione Europea	0,00	0,00	0,00			

# COMUNE DI FAVARA

## CONTO DEL BILANCIO ESERCIZIO 2019

### COMPOSIZIONE DELL'ACCANTONAMENTO AL FONDO CREDITI DI DUBBIA ESIGIBILITA'\* E AL FONDO SVALUTAZIONE CREDITI

TIPOLOGIA	DENOMINAZIONE	RESIDUI ATTIVI FORMATISI NELL'ESERCIZIO CUI SI RIFERISCE IL RENDICONTO (a)	RESIDUI ATTIVI DEGLI ESERCIZI PRECEDENTI (b)	TOTALE RESIDUI ATTIVI (c) = (a) + (b)	IMPORTO MINIMO DEL FONDO (d)	FONDO CREDITI DI DUBBIA ESIGILITA' (e)	% di accantonam. al fondo crediti di dubbia esigibilità (f) = (e) / (c)
	Trasferimenti Correnti dal Resto del mondo	0,00	0,00	0,00	0,00	0,00	0,00
<b>2000000</b>	<b>TOTALE TITOLO 2</b>	<b>1.369.969,17</b>	<b>694.086,16</b>	<b>2.064.055,33</b>	<b>0,00</b>	<b>0,00</b>	<b>0,00</b>
	<b>ENTRATE EXTRATRIBUTARIE</b>						
<b>3010000</b>	<b>Tipologia 100: Vendita di beni e servizi e proventi derivanti dalla gestione dei beni</b>	287.631,77	1.860.587,32	2.148.219,09	0,00	0,00	0,00
<b>3020000</b>	<b>Tipologia 200: Proventi derivanti dall'attività di controllo e repressione delle irregolarità e degli illeciti</b>	38.717,79	44.249,81	82.967,60	51.735,08	51.735,08	62,36
<b>3030000</b>	<b>Tipologia 300: Interessi attivi</b>	0,00	0,00	0,00	0,00	0,00	0,00
<b>3040000</b>	<b>Tipologia 400: Altre entrate da redditi da capitale</b>	0,00	0,00	0,00	0,00	0,00	0,00
<b>3050000</b>	<b>Tipologia 500: Rimborsi e altre entrate correnti</b>	3.131,08	1.122.003,59	1.125.134,67	0,00	0,00	0,00
<b>3000000</b>	<b>TOTALE TITOLO 3</b>	<b>329.480,64</b>	<b>3.026.840,72</b>	<b>3.356.321,36</b>	<b>51.735,08</b>	<b>51.735,08</b>	<b>1,54</b>
	<b>ENTRATE IN CONTO CAPITALE</b>						
<b>4010000</b>	<b>Tipologia 100: Tributi in conto capitale</b>	89.212,18	4.211,37	93.423,55	0,00	0,00	0,00
<b>4020000</b>	<b>Tipologia 200: Contributi agli investimenti</b>	3.261.233,52	706.404,71	3.967.638,23			
	Contributi agli investimenti da amministrazioni pubbliche	3.261.233,52	706.404,71	3.967.638,23			
	Contributi agli investimenti da UE	0,00	0,00	0,00			
	<b>Tipologia 200: Contributi agli investimenti al netto dei contributi da PA e da UE</b>	0,00	0,00	0,00	0,00	0,00	0,00
<b>4030000</b>	<b>Tipologia 300: Altri trasferimenti in conto capitale</b>	513.059,76	1.286,60	514.346,36			
	Altri trasferimenti in conto capitale da amministrazioni pubbliche	513.059,76	40,00	513.099,76			
	Altri trasferimenti in conto capitale da UE	0,00	0,00	0,00			
	<b>Tipologia 300: Altri trasferimenti in conto capitale al netto dei trasferimenti da PA e da UE</b>	0,00	1.246,60	1.246,60	0,00	0,00	0,00
<b>4040000</b>	<b>Tipologia 400: Entrate da alienazione di beni materiali e immateriali</b>	0,00	2.214,55	2.214,55	0,00	0,00	0,00
<b>4050000</b>	<b>Tipologia 500: Altre entrate in conto capitale</b>	55.922,93	0,00	55.922,93	0,00	0,00	0,00

# COMUNE DI FAVARA

## CONTO DEL BILANCIO ESERCIZIO 2019

### COMPOSIZIONE DELL'ACCANTONAMENTO AL FONDO CREDITI DI DUBBIA ESIGIBILITA\*\* E AL FONDO SVALUTAZIONE CREDITI

TIPOLOGIA	DENOMINAZIONE	RESIDUI ATTIVI FORMATISI NELL'ESERCIZIO CUI SI RIFERISCE IL RENDICONTO (a)	RESIDUI ATTIVI DEGLI ESERCIZI PRECEDENTI (b)	TOTALE RESIDUI ATTIVI (c) = (a) + (b)	IMPORTO MINIMO DEL FONDO (d)	FONDO CREDITI DI DUBBIA ESIGILITA' (e)	% di accantonam. al fondo crediti di dubbia esigibilità (f) = (e) / (c)
4000000	<b>TOTALE TITOLO 4</b>	3.919.428,39	714.117,23	4.633.545,62	0,00	0,00	0,00
	<b>ENTRATE DA RIDUZIONE DI ATTIVITÀ FINANZIARIE</b>						
5010000	Tipologia 100: Alienazione di attività finanziarie	0,00	0,00	0,00	0,00	0,00	0,00
5020000	Tipologia 200: Riscossione crediti di breve termine	0,00	0,00	0,00	0,00	0,00	0,00
5030000	Tipologia 300: Riscossione crediti di medio-lungo termine	0,00	0,00	0,00	0,00	0,00	0,00
5040000	Tipologia 400: Altre entrate per riduzione di attività finanziarie	0,00	0,00	0,00	0,00	0,00	0,00
5000000	<b>TOTALE TITOLO 5</b>	<b>0,00</b>	<b>0,00</b>	<b>0,00</b>	<b>0,00</b>	<b>0,00</b>	<b>0,00</b>
	<b>TOTALE GENERALE</b>	<b>11.004.715,82</b>	<b>20.163.998,96</b>	<b>31.168.714,78</b>	<b>18.396.477,62</b>	<b>18.396.477,62</b>	<b>59,02</b>
	DI CUI FONDO CREDITI DI DUBBIA ESIGIBILITA' DI PARTE CORRENTE	7.085.287,43	19.449.881,73	26.535.169,16	18.396.477,62	18.396.477,62	69,33
	DI CUI FONDO CREDITI DI DUBBIA ESIGIBILITA' IN C/CAPITALE (n)	3.919.428,39	714.117,23	4.633.545,62	0,00	0,00	0,00

# COMUNE DI FAVARA

## CONTO DEL BILANCIO ESERCIZIO 2019

### COMPOSIZIONE DELL'ACCANTONAMENTO AL FONDO CREDITI DI DUBBIA ESIGIBILITA\*\* E AL FONDO SVALUTAZIONE CREDITI

COMPOSIZIONE FONDO SVALUTAZIONE CREDITI	TOTALE CREDITI	FONDO SVALUTAZIONE CREDITI
RESIDUI ATTIVI NEL CONTO DEL BILANCIO	(g) 31.168.714,78	(h) 18.396.477,62
CREDITI STRALCIATI DAL CONTO DEL BILANCIO	(i) 0,00	(l) 0,00
ACCERTAMENTI IMPUTATI AGLI ESERCIZI SUCCESSIVI A QUELLO CUI IL RENDICONTO SI RIFERISCE (m)	0,00	0,00
<b>TOTALE</b>	<b>31.168.714,78</b>	<b>18.396.477,62</b>

\* Il fondo crediti di dubbia esigibilità è un accantonamento del risultato di amministrazione. Non richiedono l'accantonamento a tale fondo: a) i trasferimenti da altre Amministrazioni pubbliche e dall'Unione europea; b) i crediti assistiti da fidejussione; c) le entrate tributarie che, sulla base dei nuovi principi contabili, sono accertate per cassa.

(e) Gli importi della colonna (e) non devono essere inferiori a quelli della colonna (d); se sono superiori le motivazioni della differenza sono indicate nella relazione al rendiconto. Il totale generale della colonna

(f) corrisponde all'importo del fondo crediti di dubbia esigibilità accantonato nel risultato di amministrazione.

(g) Indicare il totale generale della colonna c).

(h) Indicare il totale generale della colonna e)

(i) Indicare l'importo complessivo dei crediti stralciati dal conto del bilancio nell'esercizio in corso e negli esercizi precedenti.

(l) corrisponde all'importo della cella (i)

(m) trattasi solo degli accertamenti di entrate riguardanti i titoli 5, 6, 7.

(n) comprende anche l'accantonamento riguardante i crediti del titolo 5

ELENCO ANALITICO DELLE RISORSE ACCANTONATE NEL RISULTATO DI AMMINISTRAZIONE (\*)

Capitolo di Spesa	Risorse accantonate al 1/1/2019	Risorse accantonate applicate al bilancio dell'esercizio 2019	Risorse accantonate stanziata nella spesa del bilancio dell'esercizio 2019	Variazione accantonamenti effettuata in sede di rendiconto (con segno +/- (2))	Risorse accantonate nel risultato di amministrazione al 31/12/2019
	(a)	(b)	(c)	(d)	(e)=(a)+(b)+(c)+(d)
<b>Fondo anticipazioni liquidità</b>					
<b>Totale Fondo anticipazioni liquidità</b>	0,00	0,00	0,00	0,00	0,00
<b>Fondo perdite società partecipate</b>					
<b>Totale Fondo perdite società partecipate</b>	0,00	0,00	0,00	0,00	0,00
<b>Fondo contenzioso</b>					
<b>Totale Fondo contenzioso</b>	0,00	0,00	0,00	0,00	0,00
<b>Fondo crediti dubbia esigibilità (3)</b>					
3200 1 FONDO SVALUTAZIONE CREDITI TARI	6.713.100,67	0,00	2.743.155,55	4.078.705,42	13.534.961,64
3200 3 FONDO CREDITI DI DUBBIA ESIGIBILITA' PROVENTI C.D.S.	27.719,40	0,00	9.239,80	14.775,88	51.735,08
3200 4 FONDO CREDITI DI DUBBIA ESIGIBILITA' ACCERTAMENTI ICI	2.966.688,56	0,00	0,00	1.533.829,92	4.500.518,48
3200 5 FONDO CREDITI DI DUBBIA ESIGIBILITA' ACCERTAMENTI TARSU	344.772,27	0,00	0,00	-35.509,85	309.262,42
<b>Totale Fondo crediti dubbia esigibilità (3)</b>	10.052.280,90	0,00	2.752.395,35	5.591.801,37	18.396.477,62
<b>Altri accantonamenti (4)</b>					
248001 1 INDENNITA' DI FINE MANDATO SINDACO	1.236,71	0,00	0,00	2.179,96	3.416,67
248002 1 FONDO CONTENZIOSO	40.000,00	0,00	0,00	0,00	40.000,00
248003 1 FONDO PASSIVITA' POTENZIALI	173.677,49	0,00	0,00	-173.677,49	0,00
<b>Totale Altri accantonamenti (4)</b>	214.914,20	0,00	0,00	-171.497,53	43.416,67
<b>Totale</b>	10.267.195,10	0,00	2.752.395,35	5.420.303,84	18.439.894,29

**(\*) Le modalità di compilazione delle singole voci del prospetto sono descritte nel paragrafo 13.7.1 del principio applicato della programmazione**

- (1) Indicare, con il segno (-), l'utilizzo dei fondi accantonati attraverso l'applicazione in bilancio della corrispondente quota del risultato di amministrazione.
- (2) Indicare con il segno (+) i maggiori accantonamenti nel risultato di amministrazione effettuati in sede di predisposizione del rendiconto e con il segno (-) le riduzioni degli accantonamenti effettuati in sede di predisposizione del rendiconto.
- (3) Con riferimento ai capitoli di bilancio riguardanti il FCDE, devono essere preliminarmente valorizzate le colonne (a) e (e) nelle quali devono essere indicate rispettivamente le quote accantonate nel risultato di amministrazione degli esercizi (N-1) e (N) determinate nel rispetto dei principi contabili. Successivamente sono valorizzati gli importi di cui alla lettera (b), che corrispondono alla quota del risultato di amministrazione applicata al bilancio N per le rispettive quote del FCDE.  
Se l'importo della colonna (e) è minore della somma algebrica delle colonne (a)+(b), la differenza è iscritta con il segno (-) nella colonna (d).  
Se l'importo della colonna (e) è maggiore della somma algebrica delle colonne (a)+(b), la differenza è iscritta con il segno (+) nella colonna (c) entro il limite dell'importo stanziato in bilancio per il FCDE (previsione definitiva). Se lo stanziamento di bilancio non è capiente, la differenza è iscritta nella colonna (d) con il segno (+).
- (4) I fondi di riserva e i fondi speciali non confluiscono nella quota accantonata del risultato di amministrazione.



REGIONE SICILIA



# COMUNE DI FAVARA

(Libero Consorzio Comunale di Agrigento)

tel: 0922 448111

[www.comune.favara.ag.it](http://www.comune.favara.ag.it)

Numero Reg. Generale: 85

Data 31.01.2021

## AREA FINANZIARIA E RISORSE UMANE

## DETERMINAZIONE DEL RESPONSABILE

Numero Settoriale: 13

Data 28.01.2021

<b>OGGETTO</b>	<b>CONTO DELLA GESTIONE DELL'AGENTE CONTABILE DI FATTO LICATA SALVATORE PER L'ESERCIZIO 2019-PARIFICAZIONE. – CIG: .</b>
----------------	--

### *IL RESPONSABILE DELLA POSIZIONE ORGANIZZATIVA*

Visti:

- ✓ il D.Lgs. n. 267/2000;
- ✓ il D.Lgs. n. 165/2001;
- ✓ il D.Lgs. n. 118/2011;
- ✓ lo Statuto comunale;
- ✓ il Regolamento comunale sull'ordinamento generale degli uffici e dei servizi;
- ✓ il Regolamento comunale di contabilità;
- ✓ il Regolamento comunale dei contratti;
- ✓ il Regolamento comunale sui controlli interni;

Premesso che con Determinazione del Sindaco n. 84 del 4 novembre 2020 è stata attribuita al sottoscritto la responsabilità della Posizione Organizzativa n. 2 " *Area Finanziaria e Risorse Umane* e la conseguenziale attribuzione delle funzioni di cui all'art. 109 del D.Lgs. 267/2000;

Richiamati l'art. 93, comma 2 e l'art. 233 del D.Lgs. 18.08.2000, n. 267, i quali prevedono che entro il 30 gennaio di ogni anno gli agenti contabili e coloro che si ingeriscono negli incarichi attribuiti a detti agenti sono tenuti a presentare il conto della gestione dell'esercizio finanziario precedente, da trasmettere alla competente sezione giurisdizionale della Corte dei conti entro 60 giorni dall'approvazione del rendiconto;

Preso atto del vigente Regolamento comunale di contabilità che disciplina le funzioni dell'agente contabile relativamente alla riscossione degli incassi dello sportello catastale;

Tenuto conto che l'agente contabile di fatto Licata Salvatore ha reso il conto della gestione dell'esercizio 2019, con riguardo alla riscossione degli incassi dello sportello catastale, redatto su modello conforme a

quello approvato con D.P.R. n. 194/1996, corredato, per quanto di rispettiva competenza, dalla documentazione giustificativa della gestione prevista dall'art. 233, c. 2, del D.Lgs. n. 267/2000;

Vista la documentazione prodotta e le scritture contabili dell'Ente;

Accertata la regolarità della gestione e la corrispondenza dei dati riportati nei conti degli agenti contabili con le scritture contabili dell'Ente;

### DETERMINA

- 1) **Prendere atto** che l'agente contabile a denaro Licata Salvatore ha reso il conto della gestione dell'esercizio 2019, Modello n. 21, DPR 31 gennaio 1996, n. 194, unitamente ai documenti previsti dall'art. 233, comma 2, del D.Lgs. n. 267/2000;
- 2) **Parificare** il conto della gestione di cui al precedente punto 1) dando atto della corrispondenza dei dati ivi riportati con le scritture contabili dell'Ente;
- 3) **Sottoporre** il conto della gestione dell'agente contabile all'approvazione del Consiglio comunale, contestualmente all'approvazione del rendiconto della gestione dell'esercizio di riferimento;
- 4) **Inviare**, entro 60 giorni dall'approvazione del rendiconto, i conti della gestione degli agenti contabili alla Corte dei conti, ai sensi dell'art. 233, comma 1, del D.Lgs. n. 267/2000;
- 5) **Trasmettere** il presente provvedimento all'Ufficio Segreteria per l'inserimento nella raccolta generale e per la pubblicazione all'Albo Pretorio del Comune;
- 6) **Accertare**, ai fini del controllo preventivo di regolarità amministrativa-contabile di cui all'articolo 147-bis, comma 1, D.Lgs. n. 267/2000, la regolarità tecnica del presente provvedimento in ordine alla regolarità, legittimità e correttezza dell'azione amministrativa, il cui parere favorevole è reso unitamente alla sottoscrizione del presente provvedimento da parte del responsabile del servizio;
- 7) **Dare atto**, ai sensi e per gli effetti di quanto disposto dall'art. 147-bis, comma 1, del D.Lgs. n. 267/2000 e dal relativo regolamento comunale sui controlli interni, che il presente provvedimento non comporta riflessi diretti o indiretti sulla situazione economico finanziaria o sul patrimonio dell'Ente e pertanto, non necessitando del visto di regolarità contabile e dell'attestazione della copertura finanziaria della spesa da parte del responsabile del servizio finanziario, diventa esecutivo con la sottoscrizione del medesimo da parte del responsabile del servizio interessato;
- 8) **Rendere noto** ai sensi dell'art. 3 della legge n. 241/1990 che il responsabile del procedimento è il Sig. Puccio Calogero.

Il Responsabile del Servizio  
Ragioneria Generale  
*Calogero Puccio*

Il Responsabile della P.O. 2  
*Area Finanziaria e Risorse Umane*  
Dott. *Gerlando ALBA*

Firmato da:  
ALBA GERLANDO  
Codice fiscale: LBAGLN66B26D514P  
Valido da: 13-07-2020 01:00:00 a: 14-07-2023 00:59:59  
Certificato emesso da: ArubaPEC S.p.A. NG CA 3, ArubaPEC S.p.A., IT  
Riferimento temporale 'SigningTime': 31-01-2021 20:16:22  
Motivo: Approvo il documento





REGIONE SICILIA



# COMUNE DI FAVARA

(Libero Consorzio Comunale di Agrigento)

tel: 0922 448111

[www.comune.favara.ag.it](http://www.comune.favara.ag.it)

Reg. Gen. n. 85

data 31.01.2021

## AREA FINANZIARIA E RISORSE UMANE

### VISTO DI REGOLARITÀ CONTABILE

n. 13

data 28.01.2021

<b>OGGETTO</b>	<b>CONTO DELLA GESTIONE DELL'AGENTE CONTABILE DI FATTO LICATA SALVATORE PER L'ESERCIZIO 2019-PARIFICAZIONE. –</b> <b>CIG: .</b>
----------------	--

### VISTO DI REGOLARITÀ CONTABILE

Il Responsabile del Servizio finanziario in ordine alla regolarità contabile del presente provvedimento, ai sensi dell'articolo 147-*bis*, comma 1, del d.Lgs. n. 267/2000 e del relativo Regolamento comunale sui controlli interni, comportando lo stesso riflessi diretti o indiretti sulla situazione economico-finanziaria o sul patrimonio dell'ente,

rilascia:

- PARERE FAVOREVOLE  
 PARERE NON FAVOREVOLE, per le motivazioni sopra esposte;

Il Responsabile del servizio finanziario  
Dott. Alba Gerlando

Firmato da:  
ALBA GERLANDO  
Codice fiscale: LBAGLN66B26D514P  
Valido da: 13-07-2020 01:00:00 a: 14-07-2023 00:59:59  
Certificato emesso da: ArubaPEC S.p.A. NG CA 3, ArubaPEC S.p.A., IT  
Riferimento temporale 'SigningTime': 31-01-2021 20:14:31  
Motivo: Approvo il documento



REGIONE SICILIA



# COMUNE DI FAVARA

(Libero Consorzio Comunale di Agrigento)

tel: 0922 448111

[www.comune.favara.ag.it](http://www.comune.favara.ag.it)

Reg. Gen. n. 85

data 28.01.2021

## AREA FINANZIARIA E RISORSE UMANE

### CERTIFICATO DI PUBBLICAZIONE

n. 13

data 28.01.2021

<b>OGGETTO</b>	<b>CONTO DELLA GESTIONE DELL'AGENTE CONTABILE DI FATTO LICATA SALVATORE PER L'ESERCIZIO 2019-PARIFICAZIONE. – CIG: .</b>
----------------	--

### CERTIFICATO DI PUBBLICAZIONE

La presente determinazione viene pubblicata all'Albo Pretorio per giorni 15 consecutivi

dal 03.02.2021 al 18.02.2021

Data, 03.02.2021

Il Responsabile del servizio

Calacione Giacomo

Firmato da:  
CALACIONE GIACOMO  
Codice fiscale: CLCGCM68R14D514H  
Valido da: 30-03-2020 01:00:00 a: 31-03-2023 00:59:59  
Certificato emesso da: ArubaPEC S.p.A. NG CA 3, ArubaPEC S.p.A., IT  
Riferimento temporale 'SigningTime': 03-02-2021 13:05:22  
Motivo: Approvo il documento



REGIONE SICILIA



# COMUNE DI FAVARA

(Libero Consorzio Comunale di Agrigento)

tel: 0922 448111

[www.comune.favara.ag.it](http://www.comune.favara.ag.it)

Numero Reg. Generale: 309

Data 19.03.2022

## P.O. 2 AREA FINANZIARIA

### DETERMINAZIONE DEL RESPONSABILE

Numero Settoriale: 29

Data 19.03.2022

<b>OGGETTO</b>	<b>CONTO DELLA GESTIONE DE TESORIERE COMUNALE - ESERCIZIO FINANZARIO 2019 - PARIFICAZIONE – CIG: .</b>
----------------	--

#### *IL RESPONSABILE DELLA POSIZIONE ORGANIZZATIVA*

**Visti:**

- il D.Lgs. n. 267/2000;
- il D.Lgs. n. 165/2001;
- il D.Lgs. n. 118/2011;
- lo Statuto comunale;
- il Regolamento comunale sull'ordinamento generale degli uffici e dei servizi;
- il Regolamento comunale di contabilità;
- il Regolamento comunale sui controlli interni;

**Vista** la Determinazione del Sindaco n. 64 del 07.12.2021, modificata ed integrata con la successiva Determinazione Sindacale n. 1 del 17.01.2022, con cui è stato conferito al sottoscritto l'incarico di responsabile della P.O. n. 2 e le consequenziali attribuzioni di cui all'art. 109 del D. Lgs. 18.08.2000, n. 267;

**Richiamati** l'art. 93, comma 2 e l'art. 233 del D.Lgs. 18/08/2000, n. 267, i quali prevedono che entro il 30 gennaio di ogni anno gli agenti contabili e coloro che si ingeriscono negli incarichi attribuiti a detti agenti sono tenuti a presentare il conto della gestione dell'esercizio finanziario precedente, da trasmettere alla competente sezione giurisdizionale della Corte dei conti entro 60 giorni dall'approvazione del rendiconto;

**Visto** altresì l'art. 226. *Conto del Tesoriere:*

1. *Entro il termine di 30 giorni dalla chiusura dell'esercizio finanziario, il tesoriere, ai sensi dell'articolo 93, rende all'Ente locale il conto della propria gestione di cassa il quale lo trasmette alla competente sezione giurisdizionale della Corte dei Conti entro 60 giorni dall'approvazione del rendiconto (comma così modificato dall'art. 2-quater, comma 6, legge n. 189 del 2008).*

2. *Il conto del tesoriere è redatto su modello approvato col regolamento di cui all'articolo 160. Il tesoriere allega al conto la seguente documentazione:*

- a) gli allegati di svolgimento per ogni singola risorsa di entrata, per ogni singolo intervento di spesa nonché per ogni capitolo di entrata e di spesa per i servizi per conto di terzi;
- b) gli ordinativi di riscossione e di pagamento;
- c) la parte delle quietanze originali rilasciate a fronte degli ordinativi di riscossione e di pagamento o, in sostituzione, i documenti meccanografici contenenti gli estremi delle medesime;
- d) eventuali altri documenti richiesti dalla Corte dei Conti.

**Dato atto che:**

- il servizio di Tesoreria è affidato alla Banca Monte Dei Paschi di Siena S.p.A.;
- il Tesoriere ha provveduto a rendere al Comune il conto della propria gestione relativa all'anno 2019 in data 21.02.2022, con nota PEC acquisita in pari data al n. 7381 del Protocollo Generale;

**Visto** il quadro riassuntivo della gestione di cassa del Comune di Favara;

**Visto** il conto di gestione 2019 acquisito dalla Banca Monte dei Paschi di Siena;

**Rilevato** dal “quadro riassuntivo della gestione di cassa”, trasmesso dalla Banca Monte Dei Paschi di Siena S.p.A. che il saldo di cassa al 31.12.2019, presso la tesoreria comunale, è pari ad € **270.159,20** come di sotto riportato:

<b>FONDO DI CASSA AL 1° GENNAIO 2019</b>	280.731,74
RISCOSSIONI	45.324.892,43
PAGAMENTI	45.335.464,97
<b>FONDO DI CASSA AL 31 DICEMBRE 2019</b>	<b>€ 270.159,20</b>

**Rilevato che** il saldo di cassa finanziario al 31.12.2019 risultante dalla contabilità del Comune di Favara è pari ad € **512.361,79** come di sotto riportato:

DESCRIZIONE	CONTO		TOTALE
	RESIDUI	COMPETENZA	
<b>FONDO DI CASSA AL 1° GENNAIO 2019</b>			522.934,33
RISCOSSIONI	7.447.851,25	37.877.041,18	45.324.892,43
PAGAMENTI	8.734.707,03	36.600.757,94	45.335.464,97
<b>SALDO DI CASSA AL 31 DICEMBRE da DATI CONTABILI</b>			<b>512.361,79</b>
PAGAMENTI PER AZIONI ESECUTIVE NON REGOLARIZZATE AL 31 DICEMBRE 2019			2.820,00
<b>FONDO DI CASSA AL 31 DICEMBRE 2018</b>			<b>€ 509.541,79</b>

**Preso atto che:**

1. il Fondo di Cassa al 31.12.2019 risultante dalla contabilità dell'Ente - pari ad € **512.361,79** - non concorda con quello risultante dal quadro riassuntivo della gestione di cassa trasmesso dall'Istituto Tesoriere pari ad € **270.159,20**;
2. che la differenza di cui al punto precedente è pari a € **242.202,59**;
3. le riscossioni ed i pagamenti nell'attribuzione competenza/residui contabilizzati dall'Ente, coincidono con quelli riportati nei prospetti riepilogativi del saldo di cassa del tesoriere;

**Appurato** che la differenza riscontrata tra il Fondo di Cassa dell'Ente e quello riportato dal Tesoriere (di cui meglio specificato sopra) scaturisce:

- a. dall'importo di € **2.820,00** imputabile a pagamenti per azioni esecutive non ancora regolarizzate e pertanto da considerare da dedurre dal Fondo di Cassa al 31.12.2019 risultante dalla contabilità dell'Ente;
- b. dall'importo di € **121.086,91** imputabile al pagamento di mandati dell'esercizio 2017 che hanno avuto luogo nel 2018, così come già specificato nella propria Determinazione n. 1232 di Reg. Gen. del 15.12.2020, relativa alla parificazione del conto del tesoriere per l'esercizio finanziario 2017;
- c. dall'importo di € **118.295,68** relativo ad interessi passivi, sul conto bancario di tesoreria n. 3961114, maturati alla data del 31.12.2015 e, pertanto, rientranti nella massa passiva del dissesto finanziario del Comune di Favara, come da carta contabile - n. 1 emessa dal tesoriere in data 21.01.2016 - non regolarizzabile poiché rientrante nella gestione straordinaria;

**Richiamata** la propria Determinazione n. 12 del 27.01.2021 - Reg. Gen. 65 del 27.01.2021 - con la quale si è provveduto alla parificazione del conto del Tesoriere per l'annualità 2018;

**Dato atto che** lo scrivente, in merito al presente provvedimento, ne ha controllato preventivamente la regolarità tecnica e ne attesta, ai sensi dell'art. 147 bis, 1° comma del D.Lgs. n. 267/2000, la regolarità e la correttezza dell'atto amministrativo;

Per quanto sopra;

#### **DETERMINA**

- 1) **Di approvare** le motivazioni in fatto e in diritto, esplicitate in narrativa e costituenti parte integrante e sostanziale del dispositivo;
- 2) **Di dare atto che** il saldo di Cassa al 31.12.2019 risultante dalla contabilità dell'Ente - pari ad € **512.361,79** - non concilia con quello risultante dal quadro riassuntivo della gestione di cassa trasmesso dall'Istituto Tesoriere pari ad € **270.159,20**;
- 3) **Di dare atto** che la differenza di cui al punto precedente scaturisce per le seguenti motivazioni:
  - a. dall'importo di € **2.820,00** imputabile a pagamenti per azioni esecutive non ancora regolarizzate e pertanto da considerare da dedurre dal Fondo di Cassa al 31.12.2019 risultante dalla contabilità dell'Ente;
  - b. dall'importo di € **121.086,91** imputabile al pagamento di mandati dell'esercizio 2017 che hanno avuto luogo nel 2018, così come già specificato nella propria Determinazione n. 1232 di Reg. Gen. del 15.12.2020, relativa alla parificazione del conto del tesoriere per l'esercizio finanziario 2017;
  - c. dall'importo di € **118.295,68** relativo ad interessi passivi, sul conto bancario di tesoreria n. 3961114, maturati alla data del 31.12.2015 e, pertanto, rientranti nella massa passiva del dissesto finanziario del Comune di Favara, come da carta contabile - n. 1 emessa dal tesoriere in data 21.01.2016 - non regolarizzabile poiché rientrante nella gestione straordinaria;
- 4) **Di dare atto che** si provvederà a riconciliare i saldi di cassa risultanti dalla contabilità finanziaria dell'Ente con quelli del Tesoriere con l'approvazione dei Rendiconti di gestione successivi all'annualità 2018, con l'annullamento del sospeso n. 1 del 21/01/2016 emesso dal Tesoriere, per le competenze dare al 31.12.2015, di € 118.295,68;
- 5) **Di dare atto** che i pagamenti e le riscossioni nell'attribuzione competenza/residui contabilizzati dall'Ente, coincidono con quelli riportati nei prospetti riepilogativi del saldo di cassa del Tesoriere di cui alle premesse;
- 6) **Di trasmettere** la presente determinazione al Collegio dei Revisori dei Conti;
- 7) **Di trasmettere** il presente provvedimento alla Banca Monte dei Paschi di Siena S.p.A., Tesoreria Comunale;

- 8) **Di accertare**, ai fini del controllo preventivo di regolarità amministrativa-contabile di cui all'articolo 147-*bis*, comma 1, D.Lgs. n. 267/2000, la regolarità tecnica del presente provvedimento in ordine alla regolarità, legittimità e correttezza dell'azione amministrativa, il cui parere favorevole è reso unitamente alla sottoscrizione del presente provvedimento da parte del responsabile del servizio;
- 9) **Di dare atto**, ai sensi e per gli effetti di quanto disposto dall'art. 147-bis, comma 1, del D.Lgs. n. 267/2000 e dal relativo regolamento comunale sui controlli interni, che il presente provvedimento non comporta riflessi diretti o indiretti sulla situazione economico finanziaria o sul patrimonio dell'Ente e pertanto, non necessitando del visto di regolarità contabile e dell'attestazione della copertura finanziaria della spesa da parte del responsabile del servizio finanziario, diventa esecutivo con la sottoscrizione del medesimo da parte del responsabile del servizio interessato;
- 10) **Di rendere noto** ai sensi dell'art. 3 della legge n. 241/1990 che il Responsabile del Procedimento è il Dott. Gerlando ALBA.

Il Responsabile del Servizio 1  
*Ragioneria Generale*  
*Calogero PUCCIO*

Il Responsabile della P.O. 2  
*Area Finanziaria*  
*Dott. Gerlando ALBA*

Firmato da:  
ALBA GERLANDO  
Codice fiscale: LBAGLN66B26D514P  
Valido da: 13-07-2020 01:00:00 a: 14-07-2023 00:59:59  
Certificato emesso da: ArubaPEC S.p.A. NG CA 3, ArubaPEC S.p.A., IT  
Riferimento temporale 'SigningTime': 19-03-2022 18:17:22  
Motivo: Approvo il documento



REGIONE SICILIA



# COMUNE DI FAVARA

(Libero Consorzio Comunale di Agrigento)

tel: 0922 448111

[www.comune.favara.ag.it](http://www.comune.favara.ag.it)

Reg. Gen. n. 309

data 19.03.2022

## P.O. 2 AREA FINANZIARIA

### VISTO DI REGOLARITÀ CONTABILE

n. 29

data 19.03.2022

<b>OGGETTO</b>	<b>CONTO DELLA GESTIONE DE TESORIERE COMUNALE - ESERCIZIO FINANZIARIO 2019 - PARIFICAZIONE -</b>
----------------	--

### VISTO DI REGOLARITÀ CONTABILE

Il Responsabile del Servizio finanziario in ordine alla regolarità contabile del presente provvedimento, ai sensi dell'articolo 147-*bis*, comma 1, del d.Lgs. n. 267/2000 e del relativo Regolamento comunale sui controlli interni, comportando lo stesso riflessi diretti o indiretti sulla situazione economico-finanziaria o sul patrimonio dell'ente,

rilascia:

- PARERE FAVOREVOLE  
 PARERE NON FAVOREVOLE, per le motivazioni sopra esposte;

Il Responsabile del servizio finanziario  
Dott. Alba Gerlando

Firmato da:  
ALBA GERLANDO  
Codice fiscale: LBAGLN66B26D514P  
Valido da: 13-07-2020 01:00:00 a: 14-07-2023 00:59:59  
Certificato emesso da: ArubaPEC S.p.A. NG CA 3, ArubaPEC S.p.A., IT  
Riferimento temporale 'SigningTime': 19-03-2022 18:14:02  
Motivo: Approvo il documento



**COMUNE DI FAVARA**  
**(Provincia di Agrigento)**  
Tel. 0922 448111- fax: 0922 31664  
[www.comune.favara.ag.it](http://www.comune.favara.ag.it)  
**POSIZIONE ORGANIZZATIVA N.2**  
**SERVIZIO FINANZIARIO**

**DETERMINAZIONE**

n. 17

data 12/02/2020

**DETERMINAZIONE**

n. 152

data 13-02-2020

**OGGETTO:**

**CONTI DELLA GESTIONE DEGLI AGENTI CONTABILI PER L'ESERCIZIO  
2019 PARIFICAZIONE.**

**IL RESPONSABILE DEL SERVIZIO**

Visto il D.Lgs. n. 267/2000;  
Visto il D.Lgs. n. 165/2001;  
Visto il D.Lgs. n. 118/2011;  
Visto lo Statuto comunale;  
Visto il regolamento comunale sull'ordinamento generale degli uffici e dei servizi;  
Visto il regolamento comunale di contabilità;  
Visto il regolamento comunale dei contratti;  
Visto il regolamento comunale sui controlli interni;

Che con determinazione del Sindaco n. 22 in data 08/05/2019, alla sottoscritta, è stata prorogata la nomina di responsabile dell' Area Finanziaria P.O.n.02;

Richiamati l'art. 93, comma 2 e l'art. 233 del d.Lgs. 18/08/2000, n. 267, i quali prevedono che entro il 30 gennaio di ogni anno gli agenti contabili e coloro che si ingeriscono negli incarichi attribuiti a detti agenti sono tenuti a presentare il conto della gestione dell'esercizio finanziario precedente, da trasmettere alla competente sezione giurisdizionale della Corte dei Conti entro 60 giorni dall'approvazione del rendiconto;

Preso atto che, ai sensi del vigente Regolamento comunale di contabilità, sono stati legittimati alla gestione con apposito provvedimento i seguenti agenti contabili:

AGENTE CONTABILE	TIPO DI GESTIONE	FUNZIONI SVOLTE
PUCCIO CALOGERO	GESTIONE ECONOMALE	AGENTE CONTABILE UFFICIO ECONOMATO



Tenuto conto che gli agenti contabili hanno reso il conto della gestione dell'esercizio 2019 redatto su modello conforme a quello approvato con D.P.R. n. 194/1996, corredato, per quanto di rispettiva competenza, dai seguenti documenti previsti dall'art. 233, comma 2, del d.Lgs. n. 267/2000:

- a) provvedimento di legittimazione contabile alla gestione;
- b) lista per tipologie di beni;
- c) copia degli inventari;
- d) documentazione giustificativa della gestione;
- e) verbali di passaggio di gestione;
- f) le verifiche ed i scarichi amministrativi;

Vista la documentazione prodotta e le scritture contabili dell'ente;

Accertata la regolarità della gestione e la corrispondenza dei dati riportati nei conti degli agenti contabili con le scritture contabili dell'ente;

### DETERMINA

1) di prendere atto che gli agenti contabili a materia e a denaro di seguito elencati hanno reso il conto della gestione dell'esercizio 2019, unitamente a tutti i documenti previsti dall'art. 233, comma 2, del D.Lgs. n. 267/2000:

AGENTE CONTABILE	TIPO DI GESTIONE	FUNZIONI SVOLTE
PUCCIO CALOGERO	GESTIONE ECONOMALE	AGENTE CONTABILE UFFICIO ECONOMATO

2) Di parificare i conti della gestione di cui al precedente punto 1) dando atto della corrispondenza dei dati ivi riportati con le scritture contabili dell'ente;

3) Di approvare il rendiconto mod.21 diritti di entrata: di segreteria, diritti carte di identità;  
Riscossioni € 11.801,42;  
Versamenti € 11.801,42;

4) Di approvare il mod.21 Park card sosta a pagamento da €0,30 – 10%;  
Riscossioni € 27,00;  
Versamenti € 27,00;

5) Di approvare il mod.21 Park card sosta a pagamento da €0,50 – 10%;  
Riscossioni € 1.845,00;  
Versamenti € 1.845,00;

6) Di approvare il mod.21 Tagliandi ingresso castello Chiaramonte da €2,00;  
Riscossioni € 2.700,00;  
Versamenti € 2.700,00;

7) Di approvare il mod.21 Tagliandi ingresso castello Chiaramonte da €5,00;  
Riscossioni € 300,00  
Versamenti € 300,00

8) Di approvare il mod.21 conto di gestione materiali di facile consumo;

9) Di approvare il mod.21 conto di gestione diritti di entrata , Park card sosta a pagamento e tagliandi ingresso Castello Chiaramonte giacenti alla data del 31/12/2019;

- 10) Di approvare il mod.23 gestione economale anticipazione ordinaria;  
Anticipazione ordinaria pari ad €10.000,00 per trimestre, pagamenti eseguiti €15.637,55 rimborsi pagamenti eseguiti €15.637,55, anticipazione pari ad €. 10.000,00 versata con reversale n. 5317 emessa in data 16/12/2019 quietanza n.5411 del 18/12/2019;
- 11) Di approvare il mod.23 gestione economale anticipazione straordinaria;  
Anticipazione straordinaria (Corso di aggiornamento organizzato dal centro addestramento Enti locali "Ardel Sicilia con sede a Cefalù". Anticipazione all'economista pari ad €.200,00, pagamenti eseguiti €.200,00 rimborso pagamenti eseguiti €.200,00, anticipazione pari ad €.200,00 versata con reversale n. 776 emessa in data 06/03/2019 quietanza n.1033 del 13/03/2019;
- 12) Di approvare il mod.23 gestione economale anticipazione straordinaria;  
Anticipazione straordinaria (Elezione Referendum Consultivo del 05/05/2019). Anticipazione all'economista pari ad €.2.000,00, pagamenti eseguiti €.467,71 rimborso pagamenti eseguiti €.467,71, anticipazione pari ad €.2000,00 versata con reversale n. 5240 emessa in data 03/12/2019 quietanza n.5409 del 18/12/2019;
- 13) Di approvare il mod.23 gestione economale anticipazione straordinaria;  
Anticipazione straordinaria (Elezione dei Membri del Parlamento Europeo spettanti all'Italia del 26 maggio 2019). Anticipazione all'economista pari ad €.3.500,00, pagamenti eseguiti €.675,50 rimborso pagamenti eseguiti €.675,50, anticipazione pari ad €.3500,00 versata con reversale n. 3617 emessa in data 04/09/2019 quietanza n.3745 del 11/09/2019;
- 14) di sottoporre i conti della gestione degli agenti contabili all'approvazione del Consiglio Comunale, contestualmente all'approvazione del rendiconto della gestione dell'esercizio di riferimento;
- 15) di inviare, entro 60 giorni dall'approvazione del rendiconto, i conti della gestione degli agenti contabili alla Corte dei Conti, ai sensi dell'art. 233, comma 1, del D.Lgs. n. 267/2000.
- 16) di trasmettere il presente provvedimento all'Ufficio Segreteria per l'inserimento nella raccolta generale e per la pubblicazione all'Albo Pretorio del Comune.
- 17) di accertare, ai fini del controllo preventivo di regolarità amministrativa-contabile di cui all'articolo 147-bis, comma 1, del d.lgs. n- 267/2000, la regolarità tecnica del presente provvedimento in ordine alla regolarità, legittimità e correttezza dell'azione amministrativa, il cui parere favorevole è reso unitamente alla sottoscrizione del presente provvedimento da parte del responsabile del servizio;
- 18) di dare atto, ai sensi e per gli effetti di quanto disposto dall'art. 147 bis, comma 1, del D.Lgs. n. 267/2000 e dal relativo regolamento comunale sui controlli interni, che il presente provvedimento non comporta riflessi diretti o indiretti sulla situazione economico finanziaria o sul patrimonio dell'ente e pertanto, non necessitando del visto di regolarità contabile e dell'attestazione della copertura finanziaria della spesa da parte del responsabile del servizio finanziario, diventa esecutivo con la sottoscrizione del medesimo da parte del responsabile del servizio interessato (*verificare la compatibilità delle soluzioni proposte con il regolamento sui controlli interni adottato dall'ente*);
- 19) di rendere noto ai sensi dell'art. 3 della legge n° 241/1990 che il responsabile del procedimento è l'Economista comunale Responsabile Calogero Puccio;
- 20) di dare atto che il presente provvedimento non è rilevante ai fini della pubblicazione sulla rete internet ai sensi del decreto legislativo 14 marzo 2013, n.33;
- 21) di trasmettere il presente provvedimento:  
All'Ufficio segreteria per l'inserimento nella raccolta generale.

Il Responsabile della P.O.n.02  
Dott.ssa Carmela Russo

**VISTO DI REGOLARITÀ CONTABILE**

Il Responsabile del Servizio finanziario in ordine alla regolarità contabile del presente provvedimento, ai sensi dell'articolo 147-bis, comma 1, del d.Lgs. n. 267/2000 e del relativo Regolamento comunale sui controlli interni, comportando lo stesso riflessi diretti o indiretti sulla situazione economico-finanziaria o sul patrimonio dell'ente, osservato: .....

rilascia:

PARERE FAVOREVOLE

PARERE NON FAVOREVOLE, per le motivazioni sopra esposte;

Data 12/02/2020



Il Responsabile del servizio finanziario


*[Handwritten signature]*

N. .... **DEL REGISTRO DELLE PUBBLICAZIONI**

La presente determinazione viene pubblicata all'Albo Pretorio per giorni 15 consecutivi

dal 13 FEB 2020 al .....

Data, .....



Il Responsabile del servizio

COMUNE DI FAVARA

Data: 31.12.2019

ANTICIPAZIONI E RIMBORSI PERIODICI				VERSAMENTO IN TESORERIA			ESTREMI DELLA DELIBERAZIONE DI SCARICO	
N.	PERIODO E OGGETTO DELLA RISCOSSIONE	MANDATO PAGAMENTI NN.	IMPORTO	PERIODO E TIPOLOGIA DEL PAGAMENTO	N. BUONO ORDINE	IMPORTO	ORGANO DELIBERANTE	NUM. DATA DEL.
1	Gennaio Anticipazioni o Rimborsi	da 891 a 891	200,00	Gennaio			6:DETERMINA DIRIGENZIALE	19 16.01.2019
2	Febbraio Anticipazioni o Rimborsi	da 1075 a 1075	10.000,00	Febbraio	da 215 a 222	1.747,02	6:DETERMINA DIRIGENZIALE	12 05.02.2019
3	Marzo Anticipazioni o Rimborsi	da 2122 a 2122 da 3689 a 3689 da 3690 a 3690	200,00 1.981,42 521,09	Marzo	da 635 a 641 da 776 a 776 da 903 a 909 da 1197 a 1197	743,54 200,00 790,62 383,48	6:DETERMINA DIRIGENZIALE 4:CONSIGLIO COMUNALE 6:DETERMINA DIRIGENZIALE	19 16.01.2019 28 21.02.2019 12 05.02.2019
4	Aprile Anticipazioni o Rimborsi	da 3955 a 3955	2.000,00	Aprile	da 1277 a 1285	1.428,24	6:DETERMINA DIRIGENZIALE	24 28.03.2019
5	Maggio Anticipazioni o Rimborsi	da 4925 a 4925	3.500,00	Maggio	da 1567 a 1574 da 2083 a 2091	1.094,48 1.422,91	6:DETERMINA DIRIGENZIALE	49 16.04.2019
6	Giugno Anticipazioni o Rimborsi	da 7442 a 7446	4.543,67	Giugno	da 2135 a 2142 da 2306 a 2312 da 2377 a 2384	774,20 803,58 688,44	6:DETERMINA DIRIGENZIALE	12 05.02.2019
7	Luglio Anticipazioni o Rimborsi			Luglio	da 2496 a 2500 da 2735 a 2735	599,54 76,64		
8	Agosto Anticipazioni o Rimborsi			Agosto	da 3437 a 3444 da 3531 a 3538	1.071,56 1.268,28		

COMUNE DI FAVARA

Data: 31.12.2019

ANTICIPAZIONI E RIMBORSI PERIODICI				VERSAMENTO IN TESORERIA				ESTREMI DELLA DELIBERAZIONE DI SCARICO	
N.	PERIODO E OGGETTO DELLA RISCOSSIONE	MANDATO PAGAMENTI NN.	IMPORTO	PERIODO E TIPOLOGIA DEL PAGAMENTO	N. BUONO ORDINE	IMPORTO	ORGANO DELIBERANTE	NUM.	DATA DEL.
9	Settembre Anticipazioni o Rimborsi	da 9710 a 9710	675.501	Settembre	da 3617 a 3617 da 3865 a 3872	3.500.001 1.344,461	6:DETERMINA DIRIGENZIALE	2991	15.04.2019
10	Ottobre Anticipazioni o Rimborsi	da 10712 a 10712	19.321	Ottobre	da 4281 a 4286 da 4689 a 4694 da 4696 a 4696	611.061 939,861 526,641	6:DETERMINA DIRIGENZIALE	12105	02.2019
11	Novembre Anticipazioni o Rimborsi			Novembre	da 4888 a 4893 da 5094 a 5100	501.401 937,531			
12	Dicembre Anticipazioni o Rimborsi	da 12775 a 12775 da 12873 a 12874 da 12875 a 12877 da 12878 a 12880 da 12881 a 12881	467,711 4.015,761 2.424,201 2.132,091 64,001	Dicembre	da 5240 a 5240 da 5314 a 5314 da 5317 a 5317 da 5435 a 5440	2.000,001 459,171 10.000,001 1.081,581	6:DETERMINA DIRIGENZIALE 6:DETERMINA DIRIGENZIALE 6:DETERMINA DIRIGENZIALE 6:DETERMINA DIRIGENZIALE	404104	04.04.2019
Totale			32.744,761	Totale			34.994,231		

FAVARA, 11 31.12.2019

Il presente conto contiene n. 41 registrazioni in n. 2 pagine


VISTO DI REGOLARITA'

FAVARA, 11 31.12.2019

L'ECONOMO  
ECONOMO COMUNALE

IL RESPONSABILE DEL SERVIZIO FINANZIARIO

DOT. SSA ROSSELLA CARMELI



<b>Ente Codice</b>	000702014
<b>Ente Descrizione</b>	COMUNE DI FAVARA
<b>Categoria</b>	Province - Comuni - Citta' metropolitane - Unioni di Comuni
<b>Sotto Categoria</b>	COMUNI
<b>Periodo</b>	ANNUALE 2019
<b>Prospetto</b>	INCASSI
<b>Tipo Report</b>	Semplice
<b>Data ultimo aggiornamento</b>	17-mar-2022
<b>Data stampa</b>	24-mar-2022
<b>Importi in EURO</b>	

		Importo nel periodo	Importo a tutto il periodo
<b>1.00.00.00.000 Entrate correnti di natura tributaria, contributiva e perequativa</b>		<b>12.370.987,78</b>	<b>12.370.987,78</b>
<b>1.01.00.00.000 Tributi</b>		<b>8.581.660,26</b>	<b>8.581.660,26</b>
<b>1.01.01.00.000 Imposte, tasse e proventi assimilati</b>		<b>8.581.660,26</b>	<b>8.581.660,26</b>
1.01.01.06.001	Imposta municipale propria riscossa a seguito dell'attivita' ordinaria di gestione	3.532.926,66	3.532.926,66
1.01.01.06.002	Imposte municipale propria riscosse a seguito di attivita' di verifica e controllo	1.701,00	1.701,00
1.01.01.08.002	Imposta comunale sugli immobili (ICI) riscossa a seguito di attivita' di verifica e controllo	97.550,74	97.550,74
1.01.01.16.001	Addizionale comunale IRPEF riscossa a seguito dell'attivita' ordinaria di gestione	1.567.326,67	1.567.326,67
1.01.01.16.002	Addizionale comunale IRPEF riscossa a seguito di attivita' di verifica e controllo	31,64	31,64
1.01.01.51.001	Tassa smaltimento rifiuti solidi urbani riscossa a seguito dell'attivita' ordinaria di gestione	0,00	0,00
1.01.01.51.002	Tassa smaltimento rifiuti solidi urbani riscossa a seguito di attivita' di verifica e controllo	85.700,94	85.700,94
1.01.01.52.001	Tassa occupazione spazi e aree pubbliche riscossa a seguito dell'attivita' ordinaria di gestione	121.217,39	121.217,39
1.01.01.52.002	Tassa occupazione spazi e aree pubbliche riscossa a seguito di attivita' di verifica e controllo	2.431,48	2.431,48
1.01.01.53.001	Imposta comunale sulla pubblicita' e diritto sulle pubbliche affissioni riscossa a seguito dell'attivita' ordinaria di gestione	42.749,78	42.749,78
1.01.01.61.001	Tributo comunale sui rifiuti e sui servizi	2.938.090,12	2.938.090,12
1.01.01.76.001	Tributo per i servizi indivisibili (TASI) riscosso a seguito dell'attivita' ordinaria di gestione	54.268,17	54.268,17
1.01.01.76.002	Tributo per i servizi indivisibili (TASI) riscosso a seguito di attivita' di verifica e controllo	137.585,90	137.585,90
1.01.01.99.001	Altre imposte, tasse e proventi assimilati n.a.c. riscosse a seguito dell'attivita' ordinaria di gestione	79,77	79,77
<b>1.03.00.00.000 Fondi perequativi</b>		<b>3.789.327,52</b>	<b>3.789.327,52</b>
<b>1.03.01.00.000 Fondi perequativi da Amministrazioni Centrali</b>		<b>3.789.327,52</b>	<b>3.789.327,52</b>
1.03.01.01.001	Fondi perequativi dallo Stato	3.789.327,52	3.789.327,52
<b>2.00.00.00.000 Trasferimenti correnti</b>		<b>8.460.550,33</b>	<b>8.460.550,33</b>
<b>2.01.00.00.000 Trasferimenti correnti</b>		<b>8.460.550,33</b>	<b>8.460.550,33</b>
<b>2.01.01.00.000 Trasferimenti correnti da Amministrazioni pubbliche</b>		<b>8.460.550,33</b>	<b>8.460.550,33</b>
2.01.01.01.001	Trasferimenti correnti da Ministeri	1.388.205,02	1.388.205,02
2.01.01.01.002	Trasferimenti correnti da Ministero dell'Istruzione - Istituzioni Scolastiche	25.592,96	25.592,96
2.01.01.02.001	Trasferimenti correnti da Regioni e province autonome	6.941.404,89	6.941.404,89
2.01.01.02.003	Trasferimenti correnti da Comuni	105.347,46	105.347,46
<b>3.00.00.00.000 Entrate extratributarie</b>		<b>528.101,96</b>	<b>528.101,96</b>
<b>3.01.00.00.000 Vendita di beni e servizi e proventi derivanti dalla gestione dei beni</b>		<b>443.311,69</b>	<b>443.311,69</b>
<b>3.01.01.00.000 Vendita di beni</b>		<b>0,00</b>	<b>0,00</b>
3.01.01.01.999	Proventi da vendita di beni n.a.c.	0,00	0,00
<b>3.01.02.00.000 Entrate dalla vendita e dall'erogazione di servizi</b>		<b>433.826,76</b>	<b>433.826,76</b>



		Importo nel periodo	Importo a tutto il periodo
3.01.02.01.002	Proventi da asili nido	3.820,00	3.820,00
3.01.02.01.003	Proventi da convitti, colonie, ostelli, stabilimenti termali	91.346,65	91.346,65
3.01.02.01.013	Proventi da teatri, musei, spettacoli, mostre	6.620,00	6.620,00
3.01.02.01.014	Proventi da trasporti funebri, pompe funebri, illuminazione votiva	142.430,96	142.430,96
3.01.02.01.017	Proventi da strutture residenziali per anziani	29.010,26	29.010,26
3.01.02.01.020	Proventi da parcheggi custoditi e parchimetri	2.220,00	2.220,00
3.01.02.01.029	Proventi da servizi di copia e stampa	3.235,20	3.235,20
3.01.02.01.032	Proventi da diritti di segreteria e rogito	131.084,99	131.084,99
3.01.02.01.033	Proventi da rilascio documenti e diritti di cancelleria	24.058,70	24.058,70
<b>3.01.03.00.000</b>	<b>Proventi derivanti dalla gestione dei beni</b>	<b>9.484,93</b>	<b>9.484,93</b>
3.01.03.01.003	Proventi da concessioni su beni	9.484,93	9.484,93
<b>3.02.00.00.000</b>	<b>Proventi derivanti dall'attivita' di controllo e repressione delle irregolarita' e degli illeciti</b>	<b>19.700,75</b>	<b>19.700,75</b>
<b>3.02.02.00.000</b>	<b>Entrate da famiglie derivanti dall'attivita' di controllo e repressione delle irregolarita' e degli illeciti</b>	<b>19.700,75</b>	<b>19.700,75</b>
3.02.02.01.002	Proventi da multe e sanzioni per violazioni delle norme di polizia amministrativa a carico delle famiglie	17.598,18	17.598,18
3.02.02.01.004	Proventi da multe e sanzioni per violazioni delle norme del codice della strada a carico delle famiglie	2.102,57	2.102,57
<b>3.05.00.00.000</b>	<b>Rimborsi e altre entrate correnti</b>	<b>65.089,52</b>	<b>65.089,52</b>
<b>3.05.02.00.000</b>	<b>Rimborsi in entrata</b>	<b>43.278,38</b>	<b>43.278,38</b>
3.05.02.03.001	Entrate da rimborsi, recuperi e restituzioni di somme non dovute o incassate in eccesso da Amministrazioni Centrali	18.008,57	18.008,57
3.05.02.03.002	Entrate da rimborsi, recuperi e restituzioni di somme non dovute o incassate in eccesso da Amministrazioni Locali	13.185,25	13.185,25
3.05.02.03.007	Entrate derivanti dal divieto di cumulo	12.084,56	12.084,56
<b>3.05.99.00.000</b>	<b>Altre entrate correnti n.a.c.</b>	<b>21.811,14</b>	<b>21.811,14</b>
3.05.99.99.999	Altre entrate correnti n.a.c.	21.811,14	21.811,14
<b>4.00.00.00.000</b>	<b>Entrate in conto capitale</b>	<b>2.667.507,86</b>	<b>2.667.507,86</b>
<b>4.01.00.00.000</b>	<b>Tributi in conto capitale</b>	<b>174.586,81</b>	<b>174.586,81</b>
<b>4.01.01.00.000</b>	<b>Imposte da sanatorie e condoni</b>	<b>174.586,81</b>	<b>174.586,81</b>
4.01.01.01.001	Condoni edilizi e sanatoria opere edilizie abusive	174.586,81	174.586,81
<b>4.02.00.00.000</b>	<b>Contributi agli investimenti</b>	<b>1.129.288,20</b>	<b>1.129.288,20</b>
<b>4.02.01.00.000</b>	<b>Contributi agli investimenti da amministrazioni pubbliche</b>	<b>1.129.288,20</b>	<b>1.129.288,20</b>
4.02.01.01.002	Contributi agli investimenti da Ministero dell'Istruzione - Istituzioni Scolastiche	581.059,45	581.059,45
4.02.01.01.008	Contributi agli investimenti da Anas S.p.A.	112.737,67	112.737,67
4.02.01.02.001	Contributi agli investimenti da Regioni e province autonome	435.491,08	435.491,08
<b>4.03.00.00.000</b>	<b>Altri trasferimenti in conto capitale</b>	<b>1.113.617,24</b>	<b>1.113.617,24</b>
<b>4.03.10.00.000</b>	<b>Altri trasferimenti in conto capitale da amministrazioni pubbliche</b>	<b>590.741,95</b>	<b>590.741,95</b>
4.03.10.01.001	Altri trasferimenti in conto capitale da Ministeri	0,00	0,00



		Importo nel periodo	Importo a tutto il periodo
4.03.10.02.001	Altri trasferimenti in conto capitale da Regioni e province autonome	590.741,95	590.741,95
<b>4.03.12.00.000</b>	<b>Altri trasferimenti in conto capitale da Imprese</b>	<b>522.875,29</b>	<b>522.875,29</b>
4.03.12.99.999	Altri trasferimenti in conto capitale da altre Imprese	522.875,29	522.875,29
<b>4.04.00.00.000</b>	<b>Entrate da alienazione di beni materiali e immateriali</b>	<b>43.497,13</b>	<b>43.497,13</b>
<b>4.04.01.00.000</b>	<b>Alienazione di beni materiali</b>	<b>43.497,13</b>	<b>43.497,13</b>
4.04.01.10.001	Alienazione di diritti reali	43.497,13	43.497,13
<b>4.05.00.00.000</b>	<b>Altre entrate in conto capitale</b>	<b>206.518,48</b>	<b>206.518,48</b>
<b>4.05.01.00.000</b>	<b>Permessi di costruire</b>	<b>206.518,48</b>	<b>206.518,48</b>
4.05.01.01.001	Permessi di costruire	206.518,48	206.518,48
<b>7.00.00.00.000</b>	<b>Anticipazioni da istituto tesoriere/cassiere</b>	<b>17.057.478,15</b>	<b>17.057.478,15</b>
<b>7.01.00.00.000</b>	<b>Anticipazioni da istituto tesoriere/cassiere</b>	<b>17.057.478,15</b>	<b>17.057.478,15</b>
<b>7.01.01.00.000</b>	<b>Anticipazioni da istituto tesoriere/cassiere</b>	<b>17.057.478,15</b>	<b>17.057.478,15</b>
7.01.01.01.001	Anticipazioni da istituto tesoriere/cassiere	17.057.478,15	17.057.478,15
<b>9.00.00.00.000</b>	<b>Entrate per conto terzi e partite di giro</b>	<b>4.240.266,35</b>	<b>4.240.266,35</b>
<b>9.01.00.00.000</b>	<b>Entrate per partite di giro</b>	<b>3.106.181,05</b>	<b>3.106.181,05</b>
<b>9.01.01.00.000</b>	<b>Altre ritenute</b>	<b>1.279.525,32</b>	<b>1.279.525,32</b>
9.01.01.02.001	Ritenute per scissione contabile IVA (split payment)	1.279.525,32	1.279.525,32
<b>9.01.02.00.000</b>	<b>Ritenute su redditi da lavoro dipendente</b>	<b>1.810.955,73</b>	<b>1.810.955,73</b>
9.01.02.01.001	Ritenute erariali su redditi da lavoro dipendente per conto terzi	882.564,44	882.564,44
9.01.02.02.001	Ritenute previdenziali e assistenziali su redditi da lavoro dipendente per conto terzi	671.832,50	671.832,50
9.01.02.99.999	Altre ritenute al personale dipendente per conto di terzi	256.558,79	256.558,79
<b>9.01.99.00.000</b>	<b>Altre entrate per partite di giro</b>	<b>15.700,00</b>	<b>15.700,00</b>
9.01.99.03.001	Rimborso di fondi economici e carte aziendali	15.700,00	15.700,00
<b>9.02.00.00.000</b>	<b>Entrate per conto terzi</b>	<b>1.134.085,30</b>	<b>1.134.085,30</b>
<b>9.02.04.00.000</b>	<b>Depositi di/presso terzi</b>	<b>4.145,32</b>	<b>4.145,32</b>
9.02.04.01.001	Costituzione di depositi cauzionali o contrattuali di terzi	4.145,32	4.145,32
<b>9.02.99.00.000</b>	<b>Altre entrate per conto terzi</b>	<b>1.129.939,98</b>	<b>1.129.939,98</b>
9.02.99.99.999	Altre entrate per conto terzi	1.129.939,98	1.129.939,98
<b>Entrate da regolarizzare</b>		<b>0,00</b>	<b>0,00</b>
0.00.0 0.99.9 98	INCASSI DA REGOLARIZZARE DERIVANTI DALLE ANTICIPAZIONI DI CASSA (riscossioni codificate dal tesoriere)	0,00	0,00
0.00.0 0.99.9 99	ALTRI INCASSI DA REGOLARIZZARE (riscossioni codificate dal tesoriere)	0,00	0,00

**000702014 - COMUNE DI FAVARA****Importo nel periodo    Importo a tutto il  
periodo****TOTALE INCASSI****45.324.892,43****45.324.892,43**

<b>Ente Codice</b>	000702014
<b>Ente Descrizione</b>	COMUNE DI FAVARA
<b>Categoria</b>	Province - Comuni - Citta' metropolitane - Unioni di Comuni
<b>Sotto Categoria</b>	COMUNI
<b>Periodo</b>	ANNUALE 2019
<b>Prospetto</b>	PAGAMENTI
<b>Tipo Report</b>	Semplice
<b>Data ultimo aggiornamento</b>	17-mar-2022
<b>Data stampa</b>	24-mar-2022
<b>Importi in EURO</b>	

## 000702014 - COMUNE DI FAVARA

		Importo nel periodo	Importo a tutto il periodo
<b>1.00.00.00.000 Spese correnti</b>		<b>22.531.318,14</b>	<b>22.531.318,14</b>
<b>1.01.00.00.000 Redditi da lavoro dipendente</b>		<b>8.495.218,40</b>	<b>8.495.218,40</b>
<b>1.01.01.00.000 Retribuzioni lorde</b>		<b>6.565.012,35</b>	<b>6.565.012,35</b>
1.01.01.01.001	Arretrati per anni precedenti corrisposti al personale a tempo indeterminato	8.802,57	8.802,57
1.01.01.01.002	Voci stipendiali corrisposte al personale a tempo indeterminato	2.882.641,17	2.882.641,17
1.01.01.01.003	Straordinario per il personale a tempo indeterminato	26.213,11	26.213,11
1.01.01.01.004	Indennita' ed altri compensi, esclusi i rimborsi spesa per missione, corrisposti al personale a tempo indeterminato	183.018,45	183.018,45
1.01.01.01.005	Arretrati per anni precedenti corrisposti al personale a tempo determinato	34.291,95	34.291,95
1.01.01.01.006	Voci stipendiali corrisposte al personale a tempo determinato	3.353.978,06	3.353.978,06
1.01.01.01.007	Straordinario per il personale a tempo determinato	46.141,87	46.141,87
1.01.01.02.002	Buoni pasto	29.925,17	29.925,17
<b>1.01.02.00.000 Contributi sociali a carico dell'ente</b>		<b>1.930.206,05</b>	<b>1.930.206,05</b>
1.01.02.01.001	Contributi obbligatori per il personale	1.763.382,90	1.763.382,90
1.01.02.02.001	Assegni familiari	166.823,15	166.823,15
<b>1.02.00.00.000 Imposte e tasse a carico dell'ente</b>		<b>480.560,22</b>	<b>480.560,22</b>
<b>1.02.01.00.000 Imposte, tasse e proventi assimilati a carico dell'ente</b>		<b>480.560,22</b>	<b>480.560,22</b>
1.02.01.01.001	Imposta regionale sulle attivita' produttive (IRAP)	478.274,01	478.274,01
1.02.01.09.001	Tassa di circolazione dei veicoli a motore (tassa automobilistica)	2.286,21	2.286,21
<b>1.03.00.00.000 Acquisto di beni e servizi</b>		<b>12.844.213,30</b>	<b>12.844.213,30</b>
<b>1.03.01.00.000 Acquisto di beni</b>		<b>48.023,86</b>	<b>48.023,86</b>
1.03.01.01.001	Giornali e riviste	215,00	215,00
1.03.01.02.001	Carta, cancelleria e stampati	3.849,79	3.849,79
1.03.01.02.002	Carburanti, combustibili e lubrificanti	8.858,30	8.858,30
1.03.01.02.010	Beni per consultazioni elettorali	22.539,21	22.539,21
1.03.01.02.999	Altri beni e materiali di consumo n.a.c.	12.561,56	12.561,56
<b>1.03.02.00.000 Acquisto di servizi</b>		<b>12.796.189,44</b>	<b>12.796.189,44</b>
1.03.02.01.001	Organi istituzionali dell'amministrazione - Indennita'	224.039,44	224.039,44
1.03.02.01.002	Organi istituzionali dell'amministrazione - Rimborsi	26.067,35	26.067,35
1.03.02.01.007	Commissioni elettorali	24.946,60	24.946,60
1.03.02.01.008	Compensi agli organi istituzionali di revisione, di controllo ed altri incarichi istituzionali dell'amministrazione	45.862,68	45.862,68
1.03.02.02.002	Indennita' di missione e di trasferta	582,60	582,60
1.03.02.04.004	Acquisto di servizi per formazione obbligatoria	200,00	200,00
1.03.02.05.001	Telefonia fissa	87.858,08	87.858,08
1.03.02.05.003	Accesso a banche dati e a pubblicazioni on line	1.217,80	1.217,80
1.03.02.05.004	Energia elettrica	1.340.713,21	1.340.713,21
1.03.02.07.001	Locazione di beni immobili	67.503,44	67.503,44
1.03.02.07.004	Noleggi di hardware	13.003,41	13.003,41
1.03.02.09.001	Manutenzione ordinaria e riparazioni di mezzi di trasporto ad uso civile, di sicurezza e ordine pubblico	2.682,39	2.682,39
1.03.02.09.008	Manutenzione ordinaria e riparazioni di beni immobili	149.058,93	149.058,93
1.03.02.11.999	Altre prestazioni professionali e specialistiche n.a.c.	33.323,46	33.323,46

**Importo nel periodo**    **Importo a tutto il periodo**

1.03.02.15.001	Contratti di servizio di trasporto pubblico	130.991,45	130.991,45
1.03.02.15.003	Contratti di servizio per il trasporto di disabili e anziani	62.814,00	62.814,00
1.03.02.15.004	Contratti di servizio per la raccolta rifiuti	6.072.940,22	6.072.940,22
1.03.02.15.006	Contratti di servizio per le mense scolastiche	2.709,81	2.709,81
1.03.02.15.008	Contratti di servizio di assistenza sociale residenziale e semiresidenziale	4.160.030,25	4.160.030,25
1.03.02.15.999	Altre spese per contratti di servizio pubblico	135.988,64	135.988,64
1.03.02.16.001	Pubblicazione bandi di gara	750,00	750,00
1.03.02.16.002	Spese postali	100.795,72	100.795,72
1.03.02.16.999	Altre spese per servizi amministrativi	16.543,20	16.543,20
1.03.02.17.001	Commissioni per servizi finanziari	45,00	45,00
1.03.02.17.002	Oneri per servizio di tesoreria	18.064,00	18.064,00
1.03.02.18.999	Altri acquisti di servizi sanitari n.a.c.	1.500,00	1.500,00
1.03.02.19.001	Gestione e manutenzione applicazioni	74.957,76	74.957,76
1.03.02.99.007	Custodia giudiziaria	1.000,00	1.000,00
<b>1.04.00.00.000 Trasferimenti correnti</b>		<b>403.927,60</b>	<b>403.927,60</b>
<b>1.04.01.00.000 Trasferimenti correnti a Amministrazioni Pubbliche</b>		<b>56.877,73</b>	<b>56.877,73</b>
1.04.01.01.001	Trasferimenti correnti a Ministeri	33.361,73	33.361,73
1.04.01.02.999	Trasferimenti correnti a altre Amministrazioni Locali n.a.c.	23.516,00	23.516,00
<b>1.04.02.00.000 Trasferimenti correnti a Famiglie</b>		<b>208.215,87</b>	<b>208.215,87</b>
1.04.02.02.999	Altri assegni e sussidi assistenziali	27.508,11	27.508,11
1.04.02.05.999	Altri trasferimenti a famiglie n.a.c.	180.707,76	180.707,76
<b>1.04.03.00.000 Trasferimenti correnti a Imprese</b>		<b>138.834,00</b>	<b>138.834,00</b>
1.04.03.02.001	Trasferimenti correnti a altre imprese partecipate	138.834,00	138.834,00
<b>1.07.00.00.000 Interessi passivi</b>		<b>225.561,68</b>	<b>225.561,68</b>
<b>1.07.05.00.000 Interessi su Mutui e altri finanziamenti a medio lungo termine</b>		<b>183.920,95</b>	<b>183.920,95</b>
1.07.05.01.001	Interessi passivi a Ministeri su mutui e altri finanziamenti a medio lungo termine	183.920,95	183.920,95
<b>1.07.06.00.000 Altri interessi passivi</b>		<b>41.640,73</b>	<b>41.640,73</b>
1.07.06.04.001	Interessi passivi su anticipazioni di tesoreria degli istituti tesorieri/cassieri	41.640,73	41.640,73
<b>1.09.00.00.000 Rimborsi e poste correttive delle entrate</b>		<b>19.822,08</b>	<b>19.822,08</b>
<b>1.09.02.00.000 Rimborsi di imposte in uscita</b>		<b>588,00</b>	<b>588,00</b>
1.09.02.01.001	Rimborsi di imposte e tasse di natura corrente	588,00	588,00
<b>1.09.99.00.000 Altri Rimborsi di parte corrente di somme non dovute o incassate in eccesso</b>		<b>19.234,08</b>	<b>19.234,08</b>
1.09.99.01.001	Rimborsi di parte corrente ad Amministrazioni Centrali di somme non dovute o incassate in eccesso	19.234,08	19.234,08
<b>1.10.00.00.000 Altre spese correnti</b>		<b>62.014,86</b>	<b>62.014,86</b>
<b>1.10.03.00.000 Versamenti IVA a debito</b>		<b>20.757,00</b>	<b>20.757,00</b>
1.10.03.01.001	Versamenti IVA a debito per le gestioni commerciali	20.757,00	20.757,00

		Importo nel periodo	Importo a tutto il periodo
<b>1.10.04.00.000 Premi di assicurazione</b>		<b>19.526,76</b>	<b>19.526,76</b>
1.10.04.01.003	Premi di assicurazione per responsabilita' civile verso terzi	19.526,76	19.526,76
<b>1.10.05.00.000 Spese dovute a sanzioni, risarcimenti e indennizzi</b>		<b>21.731,10</b>	<b>21.731,10</b>
1.10.05.04.001	Oneri da contenzioso	8.440,00	8.440,00
1.10.05.99.999	Altre spese dovute per irregolarita' e illeciti n.a.c.	13.291,10	13.291,10
<b>2.00.00.00.000 Spese in conto capitale</b>		<b>2.207.589,57</b>	<b>2.207.589,57</b>
<b>2.02.00.00.000 Investimenti fissi lordi e acquisto di terreni</b>		<b>2.207.589,57</b>	<b>2.207.589,57</b>
<b>2.02.01.00.000 Beni materiali</b>		<b>2.207.589,57</b>	<b>2.207.589,57</b>
2.02.01.03.002	Mobili e arredi per alloggi e pertinenze	21.125,69	21.125,69
2.02.01.07.999	Hardware n.a.c.	7.393,20	7.393,20
2.02.01.09.003	Fabbricati ad uso scolastico	1.202.845,78	1.202.845,78
2.02.01.09.012	Infrastrutture stradali	176.490,24	176.490,24
2.02.01.09.014	Opere per la sistemazione del suolo	41.591,00	41.591,00
2.02.01.09.015	Cimiteri	641.797,95	641.797,95
2.02.01.09.999	Beni immobili n.a.c.	114.189,11	114.189,11
2.02.01.10.001	Fabbricati ad uso abitativo di valore culturale, storico ed artistico	225,00	225,00
2.02.01.99.999	Altri beni materiali diversi	1.931,60	1.931,60
<b>4.00.00.00.000 Rimborso Prestiti</b>		<b>290.686,98</b>	<b>290.686,98</b>
<b>4.03.00.00.000 Rimborso mutui e altri finanziamenti a medio lungo termine</b>		<b>290.686,98</b>	<b>290.686,98</b>
<b>4.03.01.00.000 Rimborso Mutui e altri finanziamenti a medio lungo termine</b>		<b>290.686,98</b>	<b>290.686,98</b>
4.03.01.04.003	Rimborso Mutui e altri finanziamenti a medio lungo termine a Cassa Depositi e Prestiti - Gestione CDP SPA	290.686,98	290.686,98
<b>5.00.00.00.000 Chiusura Anticipazioni ricevute da istituto tesoriere/cassiere</b>		<b>16.969.390,83</b>	<b>16.969.390,83</b>
<b>5.01.00.00.000 Chiusura Anticipazioni ricevute da istituto tesoriere/cassiere</b>		<b>16.969.390,83</b>	<b>16.969.390,83</b>
<b>5.01.01.00.000 Chiusura Anticipazioni ricevute da istituto tesoriere/cassiere</b>		<b>16.969.390,83</b>	<b>16.969.390,83</b>
5.01.01.01.001	Chiusura Anticipazioni ricevute da istituto tesoriere/cassiere	16.969.390,83	16.969.390,83
<b>7.00.00.00.000 Uscite per conto terzi e partite di giro</b>		<b>3.336.479,45</b>	<b>3.336.479,45</b>
<b>7.01.00.00.000 Uscite per partite di giro</b>		<b>3.105.025,70</b>	<b>3.105.025,70</b>
<b>7.01.01.00.000 Versamenti di altre ritenute</b>		<b>1.279.525,32</b>	<b>1.279.525,32</b>
7.01.01.02.001	Versamento delle ritenute per scissione contabile IVA (split payment)	1.279.525,32	1.279.525,32
<b>7.01.02.00.000 Versamenti di ritenute su Redditi da lavoro dipendente</b>		<b>1.800.048,85</b>	<b>1.800.048,85</b>
7.01.02.01.001	Versamenti di ritenute erariali su Redditi da lavoro dipendente riscosse per conto terzi	872.801,07	872.801,07
7.01.02.02.001	Versamenti di ritenute previdenziali e assistenziali su Redditi da lavoro dipendente riscosse per conto terzi	671.840,99	671.840,99
7.01.02.99.999	Altri versamenti di ritenute al personale dipendente per conto di terzi	255.406,79	255.406,79
<b>7.01.03.00.000 Versamenti di ritenute su Redditi da lavoro autonomo</b>		<b>9.751,53</b>	<b>9.751,53</b>

		Importo nel periodo	Importo a tutto il periodo
7.01.03.01.001	Versamenti di ritenute erariali su Redditi da lavoro autonomo per conto terzi	9.751,53	9.751,53
<b>7.01.99.00.000 Altre uscite per partite di giro</b>		<b>15.700,00</b>	<b>15.700,00</b>
7.01.99.03.001	Costituzione fondi economali e carte aziendali	15.700,00	15.700,00
<b>7.02.00.00.000 Uscite per conto terzi</b>		<b>231.453,75</b>	<b>231.453,75</b>
<b>7.02.04.00.000 Depositi di/presso terzi</b>		<b>500,00</b>	<b>500,00</b>
7.02.04.01.001	Costituzione di depositi cauzionali o contrattuali presso terzi	500,00	500,00
<b>7.02.99.00.000 Altre uscite per conto terzi</b>		<b>230.953,75</b>	<b>230.953,75</b>
7.02.99.99.999	Altre uscite per conto terzi n.a.c.	230.953,75	230.953,75
<b>Pagamenti da regolarizzare</b>		<b>0,00</b>	<b>0,00</b>
0.00.0 0.99.9 98	PAGAMENTI DA REGOLARIZZARE DERIVANTI DAL RIMBORSO DELLE ANTICIPAZIONI DI CASSA (pagamenti codificati dal tesoriere)	0,00	0,00
0.00.0 0.99.9 99	ALTRI PAGAMENTI DA REGOLARIZZARE (pagamenti codificati dal tesoriere)	0,00	0,00
<b>TOTALE PAGAMENTI</b>		<b>45.335.464,97</b>	<b>45.335.464,97</b>

**COMUNE DI FAVARA**  
**Esercizio 2019**  
**STATO PATRIMONIALE ATTIVO**

Pag. 1

	2019	2018	riferimento art.2424 cc	riferimento DM 26/4/95
<b>A) CREDITI vs.LO STATO ED ALTRE AMM. PUBBLICHE PER LA PARTECIPAZIONE AL FONDO DI DOTAZIONE</b>	0,00	0,00	A	A
<b>TOTALE CREDITI vs PARTECIPANTI (A)</b>	<b>0,00</b>	<b>0,00</b>		
<b>B) IMMOBILIZZAZIONI</b>				
<b>I Immobilizzazioni immateriali</b>			BI	BI
1 Costi di impianto e di ampliamento	0,00	0,00	BI1	BI1
2 Costi di ricerca sviluppo e pubblicità	0,00	0,00	BI2	BI2
3 Diritti di brevetto ed utilizzazione opere dell'ingegno	0,00	0,00	BI3	BI3
4 Concessioni, licenze, marchi e diritti simile	0,00	0,00	BI4	BI4
5 Avviamento	0,00	0,00	BI5	BI5
6 Immobilizzazioni in corso ed acconti	0,00	0,00	BI6	BI6
9 Altre	0,00	0,00	BI7	BI7
<b>Totale immobilizzazioni immateriali</b>	<b>0,00</b>	<b>0,00</b>		
<b>II Immobilizzazioni materiali (3)</b>				
1 Beni demaniali	2.888.921,83	2.312.827,56		
<i>di cui patrimonio indisponibile</i>	<i>2.458.067,61</i>	<i>1.981.705,94</i>		
1.1 Terreni	0,00	0,00		
1.2 Fabbricati	0,00	0,00		
1.3 Infrastrutture	2.888.921,83	2.312.827,56		
<i>di cui patrimonio indisponibile</i>	<i>2.458.067,61</i>	<i>1.981.705,94</i>		
1.9 Altri beni demaniali	0,00	0,00		
III 2 Altre immobilizzazioni materiali (3)	12.570.895,48	12.169.031,01		
<i>di cui patrimonio indisponibile</i>	<i>9.481.434,53</i>	<i>9.074.625,68</i>		
2.1 Terreni	38.103,00	38.103,00	BII1	BII1
a di cui in leasing finanziario	0,00	0,00		
2.2 Fabbricati	12.198.006,47	11.830.168,26		
<i>di cui patrimonio indisponibile</i>	<i>9.357.068,20</i>	<i>8.968.530,60</i>		
a di cui in leasing finanziario	0,00	0,00		
2.3 Impianti e macchinari	290.105,51	275.985,20	BII2	BII2
<i>di cui patrimonio indisponibile</i>	<i>124.366,33</i>	<i>106.095,08</i>		
a di cui in leasing finanziario	0,00	0,00		
2.4 Attrezzature industriali e commerciali	0,00	0,00	BII3	BII3
2.5 Mezzi di trasporto	8.758,64	10.218,41		
2.6 Macchine per ufficio e hardware	7.574,36	14.397,48		
2.7 Mobili e arredi	28.347,50	158,66		
2.8 Infrastrutture	0,00	0,00		
2.99 Altri beni materiali	0,00	0,00		
3 Immobilizzazioni in corso ed acconti	0,00	0,00	BII5	BII5
<b>Totale immobilizzazioni materiali</b>	<b>15.459.817,31</b>	<b>14.481.858,57</b>		
<b>IV Immobilizzazioni Finanziarie (1)</b>				
1 Partecipazioni in	14.658.062,51	14.658.062,51	BIII1	BIII1
a imprese controllate	148.274,00	148.274,00	BIII1a	BIII1a
b imprese partecipate	0,00	0,00	BIII1b	BIII1b
c altri soggetti	14.509.788,51	14.509.788,51		
2 Crediti verso	0,00	0,00	BIII2	BIII2
a altre amministrazioni pubbliche	0,00	0,00		
b imprese controllate	0,00	0,00	BIII2a	BIII2a
c imprese partecipate	0,00	0,00	BIII2b	BIII2b
d altri soggetti	0,00	0,00	BIII2c BIII2d	BIII2d
3 Altri titoli	0,00	0,00	BIII3	
<b>Totale immobilizzazioni finanziarie</b>	<b>14.658.062,51</b>	<b>14.658.062,51</b>		
<b>TOTALE IMMOBILIZZAZIONI (B)</b>	<b>30.117.879,82</b>	<b>29.139.921,08</b>		
<b>C) ATTIVO CIRCOLANTE</b>				
I Rimanenze	0,00	0,00	CI	CI
<b>Totale rimanenze</b>	<b>0,00</b>	<b>0,00</b>		



**COMUNE DI FAVARA**  
**Esercizio 2019**  
**STATO PATRIMONIALE ATTIVO**

Pag. 2

	2019	2018	riferimento art.2424 cc	riferimento DM 26/4/95
<b>II Crediti (2)</b>				
1 Crediti di natura tributaria	2.863.473,48	8.058.858,49		
a Crediti da tributi destinati al finanziamento della sanità	0,00	0,00		
b Altri crediti da tributi	2.863.473,48	8.058.858,49		
c Crediti da Fondi perequativi	0,00	0,00		
2 Crediti per trasferimenti e contributi	6.546.039,92	5.601.901,43		
a verso amministrazioni pubbliche	6.544.793,32	5.177.512,14		
b imprese controllate	0,00	0,00	CII2	CII2
c imprese partecipate	0,00	0,00	CII3	CII3
d verso altri soggetti	1.246,60	424.389,29		
3 Verso clienti ed utenti	2.181.666,16	1.983.668,08	CII1	CII1
4 Altri Crediti	26.554.874,62	26.195.000,99	CII5	CII5
a verso l'erario	0,00	0,00		
b per attività svolta per c/terzi	0,00	0,00		
c altri	26.554.874,62	26.195.000,99		
<b>Totale crediti</b>	<b>38.146.054,18</b>	<b>41.839.428,99</b>		
<b>III Attività finanziarie che non costituiscono immobilizzi</b>				
1 Partecipazioni	0,00	0,00	CIII1,2,3,4,5	CIII1,2,3
2 Altri titoli	0,00	0,00	CIII6	CIII5
<b>Totale attività finanziarie che non costituiscono immobilizzi</b>	<b>0,00</b>	<b>0,00</b>		
<b>IV Disponibilità liquide</b>				
1 Conto di tesoreria	512.361,79	522.934,33		
a Istituto tesoriere	512.361,79	522.934,33		CIV1a
b presso Banca d'Italia	0,00	0,00		
2 Altri depositi bancari e postali	0,00	0,00	CIV1	CIV1b e
3 Denaro e valori in cassa	0,00	0,00	CIV2 e CIV3	CIV2 e CIV3
4 Altri conti presso la tesoreria statale intestati all'ente				
<b>Totale disponibilità liquide</b>	<b>512.361,79</b>	<b>522.934,33</b>		
<b>TOTALE ATTIVO CIRCOLANTE (C)</b>	<b>38.658.415,97</b>	<b>42.362.363,32</b>		
<b>D) RATEI E RISCONTI</b>				
1 Ratei attivi	0,00	0,00	D	D
2 Risconti attivi	0,00	0,00	D	D
<b>TOTALE RATEI E RISCONTI (D)</b>	<b>0,00</b>	<b>0,00</b>		
<b>TOTALE DELL'ATTIVO (A+B+C+D)</b>	<b>68.776.295,79</b>	<b>71.502.284,40</b>		

(1) con separata indicazione degli importi esigibili entro l'esercizio successivo.

(2) con separata indicazione degli importi esigibili oltre l'esercizio successivo.

(3) con separata indicazione degli importi relativi a beni indisponibili.

**COMUNE DI FAVARA**  
**Esercizio 2019**  
**STATO PATRIMONIALE PASSIVO**

Pag. 3

	2019	2018	riferimento art.2424 cc	riferimento DM 26/4/95
<b>A) PATRIMONIO NETTO</b>				
I Fondo di dotazione	18.602.843,44	18.602.843,44	AI	AI
II Riserve	2.480.615,91	1.338.204,83		
a da risultato economico di esercizi precedenti	1.510.830,05	611.534,63	AIV, AV, AVI,	AIV, AV, AVI,
b da capitale	0,00	0,00	AII, AIII	AII, AIII
c da permessi di costruire	969.785,86	726.670,20		
d riserve indisponibili per beni demaniali e patrimoniali indisponibili e per i beni culturali	0,00	0,00		
e altre riserve indisponibili	0,00	0,00		
III Risultato economico dell'esercizio	-5.755.373,03	899.295,42	AIX	AIX
<b>TOTALE PATRIMONIO NETTO (A)</b>	<b>15.328.086,32</b>	<b>20.840.343,69</b>		
<b>B) FONDI PER RISCHI ED ONERI</b>				
1 Per trattamento di quiescenza	0,00	0,00	B1	B1
2 Per imposte	0,00	0,00	B2	B2
3 Altri	43.416,67	587.197,07	B3	B3
<b>TOTALE FONDI RISCHI ED ONERI (B)</b>	<b>43.416,67</b>	<b>587.197,07</b>		
<b>C) TRATTAMENTO DI FINE RAPPORTO</b>	<b>0,00</b>	<b>0,00</b>	C	C
<b>TOTALE T.F.R. (C)</b>	<b>0,00</b>	<b>0,00</b>		
<b>D) DEBITI (1)</b>				
1 Debiti da finanziamento	16.171.724,21	16.345.846,17		
a prestiti obbligazionari	0,00	0,00	D1e D2	D1
b v/ altre amministrazioni pubbliche	0,00	0,00		
c verso banche e tesoriere	9.871.227,81	9.750.164,62	D4	D3 e D4
d verso altri finanziatori	6.300.496,40	6.595.681,55	D5	
2 Debiti verso fornitori	6.835.337,48	8.636.395,65	D7	D6
3 Acconti	0,00	0,00	D6	D5
4 Debiti per trasferimenti e contributi	1.280.584,48	905.659,03		
a enti finanziati dal servizio sanitario nazionale				
b altre amministrazioni pubbliche	86.882,46	14.909,52		
c imprese controllate	0,00	0,00	D9	D8
d imprese partecipate	782.615,00	475.776,72	D10	D9
e altri soggetti	411.087,02	414.972,79		
5 Altri debiti	22.827.338,48	21.172.398,59	D12,D13,D14	D11,D12,D13
a tributari	33.312,16	360.167,40		
b verso istituti di previdenza e sicurezza sociale	35.652,26	39.657,94		
c per attività svolta per c/terzi (2)				
d altri	22.758.374,06	20.772.573,25		
<b>TOTALE DEBITI ( D)</b>	<b>47.114.984,65</b>	<b>47.060.299,44</b>		
<b>E) RATEI E RISCONTI E CONTRIBUTI AGLI INVESTIMENTI</b>				
I Ratei passivi	0,00	0,00	E	E
II Risconti passivi	6.289.808,15	3.014.444,20	E	E
1 Contributi agli investimenti	6.289.808,15	3.014.444,20		
a da altre amministrazioni pubbliche	6.289.808,15	3.014.444,20		
b da altri soggetti	0,00	0,00		
2 Concessioni pluriennali	0,00	0,00		
3 Altri risconti passivi	0,00	0,00		
<b>TOTALE RATEI E RISCONTI (E)</b>	<b>6.289.808,15</b>	<b>3.014.444,20</b>		
<b>TOTALE DEL PASSIVO (A+B+C+D+E)</b>	<b>68.776.295,79</b>	<b>71.502.284,40</b>		
<b>CONTI D'ORDINE</b>				
1) Impegni su esercizi futuri	3.963.291,97	1.077.915,05		
5) Beni di terzi in uso	0,00	0,00		
6) Beni dati in uso a terzi	0,00	0,00		
7) Garanzie prestate a amministrazioni pubbliche	0,00	0,00		
8) Garanzie prestate a imprese controllate	0,00	0,00		

**COMUNE DI FAVARA**  
**Esercizio 2019**  
**STATO PATRIMONIALE PASSIVO**

Pag. 4

	<b>2019</b>	<b>2018</b>	<i>referimento art.2424 cc</i>	<i>referimento DM 26/4/95</i>
9) Garanzie prestate a imprese partecipate	0,00	0,00		
10) Garanzie prestate a altre imprese	0,00	0,00		
<b>TOTALE CONTI D'ORDINE</b>	<b>3.963.291,97</b>	<b>1.077.915,05</b>		

(1) con separata indicazione degli importi esigibili oltre l'esercizio successivo

(2) Non comprende i debiti derivanti dall'attività di sostituto di imposta. I debiti derivanti da tale attività sono considerati nelle voci 5 a) e b)



# COMUNE DI FAVARA

Esercizio 2019

## CONTO ECONOMICO

Pag. 1

	2019	2018	riferimento art.2425 cc	riferimento DM 26/4/95
<b>A) COMPONENTI POSITIVI DELLA GESTIONE</b>				
1 Proventi da tributi	11.891.441,51	12.823.877,02		
2 Proventi da fondi perequativi	3.789.327,52	3.832.368,07		
3 Proventi da trasferimenti e contributi	7.727.771,36	9.097.101,60		
a Proventi da trasferimenti correnti	7.634.983,91	9.050.734,43		A5c
b Quota annuale di contributi agli investimenti	92.787,45	46.367,17		E20c
c Contributi agli investimenti	0,00	0,00		
4 Ricavi delle vendite e prestazioni e proventi da servizi pubblici	655.450,03	1.270.344,20	A1	A1a
a Proventi derivanti dalla gestione dei beni	258,73	156.245,93		
b Ricavi della vendita di beni	101.925,27	0,00		
c Ricavi e proventi dalla prestazione di servizi	553.266,03	1.114.098,27		
5 Variazioni nelle rimanenze di prodotti in corso di lavorazione, etc. (+/-)	0,00	0,00	A2	A2
6 Variazione dei lavori in corso su ordinazione	0,00	0,00	A3	A3
7 Incrementi di immobilizzazioni per lavori interni	0,00	0,00	A4	A4
8 Altri ricavi e proventi diversi	124.861,93	347.289,07	A5	A5 a e b
<b>TOTALE COMPONENTI POSITIVI DELLA GESTIONE (A)</b>	<b>24.188.852,35</b>	<b>27.370.979,96</b>		
<b>B) COMPONENTI NEGATIVI DELLA GESTIONE</b>				
9 Acquisto di materie prime e/o beni di consumo	53.579,54	41.148,17	B6	B6
10 Prestazioni di servizi	12.300.094,56	13.881.707,80	B7	B7
11 Utilizzo beni di terzi	88.189,40	121.306,81	B8	B8
12 Trasferimenti e contributi	941.179,95	1.284.893,49		
a Trasferimenti correnti	941.179,95	1.284.893,49		
b Contributi agli investimenti ad Amministrazioni pubb.	0,00	0,00		
c Contributi agli investimenti ad altri soggetti	0,00	0,00		
13 Personale	8.460.017,86	8.396.565,61	B9	B9
14 Ammortamenti e svalutazioni	8.741.395,80	3.562.062,23	B10	B10
a Ammortamenti di immobilizzazioni Immateriali	0,00	0,00	B10a	B10a
b Ammortamenti di immobilizzazioni materiali	397.199,08	365.974,65	B10b	B10b
c Altre svalutazioni delle immobilizzazioni	0,00	0,00	B10c	B10c
d Svalutazione dei crediti	8.344.196,72	3.196.087,58	B10d	B10d
15 Variazioni nelle rimanenze di materie prime e/o beni di consumo (+/-)	0,00	0,00	B11	B11
16 Accantonamenti per rischi	0,00	214.914,20	B12	B12
17 Altri accantonamenti	0,00	0,00	B13	B13
18 Oneri diversi di gestione	56.838,41	21.912,99	B14	B14
<b>TOTALE COMPONENTI NEGATIVI DELLA GESTIONE (B)</b>	<b>30.651.295,52</b>	<b>27.524.511,30</b>		
<b>DIFFERENZA FRA COMP. POSITIVI E NEGATIVI DELLA GESTIONE ( A-B)</b>	<b>-6.462.443,17</b>	<b>-153.531,34</b>		
<b>C) PROVENTI ED ONERI FINANZIARI</b>				
<b>Proventi finanziari</b>				
19 <b>Proventi da partecipazioni</b>			C15	C15
a da società controllate	0,00	0,00		
b da società partecipate	0,00	0,00		
c da altri soggetti	0,00	0,00		
20 Altri proventi finanziari	0,00	0,00	C16	C16

# COMUNE DI FAVARA

Esercizio 2019

## CONTO ECONOMICO

Pag. 2

	2019	2018		<i>riferimento art.2425 cc</i>	<i>riferimento DM 26/4/95</i>
<b>Totale proventi finanziari</b>	<b>0,00</b>	<b>0,00</b>			
<b>Oneri finanziari</b>					
21 <b>Interessi ed altri oneri finanziari</b>			C17	C17	
a Interessi passivi	258.537,55	255.574,34			
b Altri oneri finanziari	0,00	0,00			
<b>Totale oneri finanziari</b>	<b>258.537,55</b>	<b>255.574,34</b>			
<b>TOTALE PROVENTI ED ONERI FINANZIARI (C)</b>	<b>-258.537,55</b>	<b>-255.574,34</b>			
<b>D) RETTIFICHE DI VALORE ATTIVITA' FINANZIARIE</b>					
22 Rivalutazioni	0,00	0,00	D18	D18	
23 Svalutazioni	0,00	0,00	D19	D19	
<b>TOTALE RETTIFICHE (D)</b>	<b>0,00</b>	<b>0,00</b>			
<b>E) PROVENTI ED ONERI STRAORDINARI</b>					
24 <b>Proventi straordinari</b>			E20	E20	
a Proventi da permessi di costruire	0,00	0,00			
b Proventi da trasferimenti in conto capitale	721.935,84	1.723.482,98			
c Sopravvenienze attive e insussistenze del passivo	973.725,99	253.379,61			E20b
d Plusvalenze patrimoniali	43.497,13	50.767,54			E20c
e Altri proventi straordinari	0,00	0,00			
<b>Totale proventi straordinari</b>	<b>1.739.158,96</b>	<b>2.027.630,13</b>			
25 <b>Oneri straordinari</b>			E21	E21	
a Trasferimenti in conto capitale	0,00	0,00			
b Sopravvenienze passive e insussistenze dell'attivo	246.967,85	230.683,79			E21b
c Minusvalenze patrimoniali	0,00	0,00			E21a
d Altri oneri straordinari	31.184,90	0,00			E21d
<b>Totale oneri straordinari</b>	<b>278.152,75</b>	<b>230.683,79</b>			
<b>TOTALE PROVENTI ED ONERI STRAORDINARI (E)</b>	<b>1.461.006,21</b>	<b>1.796.946,34</b>			
<b>RISULTATO PRIMA DELLE IMPOSTE (A-B+C+D+E)</b>	<b>-5.259.974,51</b>	<b>1.387.840,66</b>			
26 Imposte (*)	495.398,52	488.545,24	E22	E22	
<b>RISULTATO DELL'ESERCIZIO</b>	<b>-5.755.373,03</b>	<b>899.295,42</b>	E23	E23	



**COMUNE DI FAVARA**  
Provincia di AGRIGENTO

**Rilevazione della tempestività dei pagamenti delle transazioni commerciali**  
Prospetto di cui all'art. 9, comma 8 del DPCM 22 settembre 2014

**1) Importo dei pagamenti relativi a transazioni commerciali effettuati dopo la scadenza dei termini previsti dal d.lgs. n. 231/2002**

Nel periodo 01.01.2019 - 31.12.2019 l'importo dei pagamenti relativi a transazioni commerciali effettuati dopo la scadenza dei termini previsti dal d.lgs. n. 231/2002 è pari a euro **9310561,25**

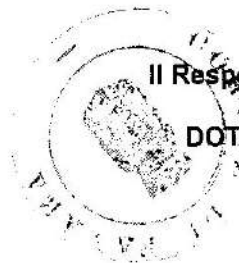
**2) Indicatore di tempestività dei pagamenti delle transazioni commerciali**

Nel periodo 01.01.2019 - 31.12.2019 l'indicatore globale è pari a **82,78** giorni

*Tale indicatore è ottenuto elaborando tutte le fatture pagate nel periodo considerato.*

*La data di scadenza delle fatture in cui tale data non è stata indicata è calcolata automaticamente il 30° giorno successivo la data di registrazione.*

*Secondo quanto previsto dal D.P.C.M. 22/09/2014, art.9, l'indicatore è ottenuto sommando il prodotto tra numero di giorni e importo dovuto di ogni fattura e riportando tale somma all'importo dei pagamenti di fatture avvenuti nel periodo considerato.*



**Il Responsabile del Servizio Finanziario**

**DOT.ESSA RUSSELLO CARMELA**



**Comune di Favara**  
*Libero Consorzio Comunale di Agrigento*  
**Posizione Organizzativa n. 2**  
*Area Finanziaria*

Allegato al Rendiconto della Gestione per l'esercizio finanziario 2019  
Art. 227 del D. L.gs. 267/2000:

*Elenco degli indirizzi internet di pubblicazione del rendiconto della gestione, del bilancio consolidato deliberati e relativi al penultimo esercizio antecedente quello cui si riferisce il bilancio di previsione, dei rendiconti e dei bilanci consolidati delle unioni di comuni di cui il comune fa parte e dei soggetti considerati nel gruppo "amministrazione pubblica" di cui al principio applicato del bilancio consolidato allegato al decreto legislativo 23 giugno 2011, n. 118, e successive modificazioni, relativi al penultimo esercizio antecedente quello cui il bilancio si riferisce. Tali documenti contabili sono allegati al rendiconto della gestione qualora non integralmente pubblicati nei siti internet indicati nell'elenco*

<https://www.comune.favara.ag.it>.

<https://trasparenza.apkappa.it/favara/>

Il Responsabile della P.O. n. 2  
*Area Finanziaria*  
Dott. Gerlando ALBA





ICOMUNE DI FAVARA  
(Provincia di Agrigento)  
Piazza Cavour - 92026 Favara (AG)  
C.F. 80004120848 - P. I.V.A.01855140842  
Tel 0922 448111 - fax 092231664  
[www.comune.favara.ag.it](http://www.comune.favara.ag.it)

IV  
COMMISSIONE CONSILIARE

**RISORSE:** Organizzazione e personale, finanze e tributi, bilancio e adempimenti connessi, programmazione economica, controllo di gestione, patrimonio, provveditorato;

Verbale n. 54 del 27/06/2022

Il giorno 27 del mese di Giugno dell' anno **2022** alle ore 18:30 si riunisce /nei locali del Palazzo Comunale di Piazza Cavour / negli uffici dei Consiglieri Comunale / seguito della convocazione del Presidente di Commissione Lentini Giuseppe, con protocollo n. 26471; inviata per mezzo /messo notificatore/ email/ PEC/ ; si è riunita la II ^ commissione consiliare : **RISORSE:** organizzazione e personale, finanze e tributi, bilancio e adempimenti connessi, programmazione economica, controllo di gestione, patrimonio, provveditorato;  
con la presenza dei Signori:

Carica	Nome - Cognome	Presente	Assente	Entra ore	Esce ore
Presidente	Lentini Giuseppe	P		18:30	19:40
Vice Presidente	Nobile Gerlando		A		
Componente	Fanara Salvatore	P		18:30	19:40
Componente	Cucchiara Pasquale	P		18:30	19:40
Componente	Dalli Cardillo Paolo	P		18:30	19:40
Componente	Sanfratello Carmelo	P		19:00	19:40
Componente	Virone Carmen	P		19:00	19:40

Il Presidente, Lentini Giuseppe constatato il numero legale per la validità della seduta ( 6 su sette) dichiara la seduta : Aperta

**1) APPROVAZIONE VERBALI SEDUTE PRECEDENTI**

Il Presidente legge il verbale della seduta precedente per l'approvazione e la sottoscrizione, dopo avere date lettura del verbale i presenti approvano il punto con votazione unanime, espressa in forma palese, e lo sottoscrivono.

Il Presidente introducendo il secondo punto all'ordine del giorno:



- 1) Approvazioni verbali sedute precedenti;
- 2) Rendiconto di gestione esercizio 2019;
- 3) Varie ed Eventuali.

**dichiara aperta la discussione:**

Il Presidente della Commissione Giuseppe Lentini constatato il numero legale per la validità della seduta dichiara aperta la seduta.

Il Presidente legge il verbale della seduta precedente per l'approvazione e dopo aver dato lettura del verbale i presenti approvano il punto con votazione unanime espressa in forma palese.

La commissione è chiamata ad esprimere parere in merito alla proposta di deliberazione di Consiglio Comunale per l'approvazione del rendiconto di gestione esercizio 2019 prot. numero 21360 del 20/05/2022.

Il Presidente Giuseppe Lentini **SI ASTIENE** insieme ai colleghi Carmelo Sanfratello e Paolo Dalli Cardillo.

I colleghi Carmen Virone e Salvatore Fanara si **RISERVANO DI ESPRIMERE PARERE** in Consiglio Comunale.

Il consigliere Pasquale Cucchiara **ESPRIME PARERE POSITIVO** affermando che si tratta di uno strumento indispensabile nell'ottica del risanamento dell'Ente ed è propedeutico all'eventuale approvazione del bilancio 2020/2022 e al Rendiconto 2020.

Il parere positivo dei revisori dei Conti conclude Cucchiara è ampiamente rassicurante.

Letto confermato e sottoscritto

Il Segretario Verbalizzante



Vice Presidente Nobile Gerlando

Componente Fanara Salvatore

Componente Sanfratello Carmelo

Componente Dalli Cardillo Paolo

Componente Cucchiara Pasquale

Componente Virone Carmen

Il Presidente  
Lentini Giuseppe

