



REGIONE SICILIA



# COMUNE DI FAVARA

(Libero Consorzio ex Provincia Regionale di Agrigento)  
tel: 0922 448111 - fax: 0922 31664  
www.comune.favara.ag.it

Reg. Gen. n. \_\_\_\_\_

data \_\_\_\_\_

## DELIBERAZIONE DELLA GIUNTA COMUNALE

n. 125data 19.12.2018

|                |  |
|----------------|--|
| <b>OGGETTO</b> | <i>Proposta al Consiglio Comunale di approvazione tariffe TARI anno 2018</i> |
|----------------|--|

L'anno due mila diciotto, il giorno diciannove del mese di dicembre alle ore 13:00 nella sala delle adunanze del Comune suddetto, convocata con appositi avvisi, la Giunta comunale si è riunita con la presenza dei signori:

| Cognome e Nome          | Carica      | Presenti  | Assenti   |
|-------------------------|-------------|-----------|-----------|
| 1) Alba Anna            | Sindaco     | X         |           |
| 2) Bennica Giuseppe     | Vicesindaco | X         |           |
| 3) Caramazza Gianluca   | Assessore   | X         |           |
| 4) Pecoraro Rosanna     | Assessore   | X         |           |
| 5) Sciortino Giovanni   | Assessore   |           | X         |
| 6) Vaccaro Pierre       | Assessore   | X         |           |
| Numero presenti/assenti |             | <u>05</u> | <u>01</u> |

Presiede la seduta la dott.ssa Anna Alba, nella sua qualità di Sindaco.

Partecipa con funzioni consultive, referenti e di assistenza e ne cura la verbalizzazione (art. 97, comma 4 lett. a), del D.Lgs. 267/2000) il Segretario comunale Dott.ssa Simona Maria Nicastro (D.SSA GIUSEPPINA CACIAMBIA)

Il Presidente riconosciuto legale il numero degli intervenuti, dichiara aperta la discussione ed invita la Giunta a deliberare in ordine all'argomento in oggetto indicato.

### LA GIUNTA COMUNALE

Vista la proposta di deliberazione di cui più sotto, avente per oggetto: "Proposta al Consiglio Comunale di approvazione tariffe TARI anno 2018"

### PROPOSTA DI DELIBERAZIONE

Il sottoscritto Dott. Vaccaro Pierre Assessore al Bilancio e Tributi del Comune di Favara,

Premesso:

che l'art. 1, comma 639, della legge n. 147/2013 prevede l'istituzione della IUC, che si

compone nell'IMU, nella TASI e nella TARI;

che la disciplina della TARI è prevista nella legge di cui al punto precedente all'art. 1, commi 641-668 e 681-691;

che al comma 683 è previsto che il Consiglio Comunale approvi le relative tariffe in conformità al piano finanziario del servizio di gestione dei rifiuti, redatto dal soggetto che svolge il servizio stesso ed approvato dal Consiglio Comunale o da altra autorità competente a norma delle vigenti leggi in materia;

che la TARI, ai sensi del comma 642, è dovuta da chiunque possieda o detenga locali o aree scoperte, a qualsiasi uso adibiti, suscettibili di produrre rifiuti urbani. Le tariffe sono commisurate ad anno solare coincidente con un'autonoma obbligazione tributaria e il Comune nella commisurazione delle tariffe tiene conto dei criteri determinati con l'apposito regolamento comunale di cui al decreto del Presidente della Repubblica 27 Aprile 1999, n. 158;

che secondo tali criteri, gli introiti della tassa devono assicurare la copertura integrale dei costi di investimento e di esercizio relativi al servizio, ricomprendendo anche i costi di cui all'art. 15 del d.lgs 13 gennaio 2003, n. 36, ad esclusione dei costi relativi ai rifiuti speciali al cui smaltimento provvedono a proprie spese i relativi produttori comprovandone l'avvenuto trattamento in conformità alla normativa vigente;

che con deliberazione di G.M. n. 56 del 22/06/2018 è stata approvata la proposta di piano economico finanziario, contenente gli interventi relativi al servizio di gestione rifiuti urbani anno 2018, da sottoporre al Consiglio Comunale per l'approvazione per una somma complessiva di € 6.391.092,99;

Visto i prospetti, aventi per oggetto le tariffe TARI anno 2018, parti integranti e sostanziali del presente provvedimento;

Considerato che applicando le tariffe di cui al punto precedente si prevede un gettito presunto di € 6.391.092,99;

Ritenuto necessario proporre al Consiglio Comunale di approvare, per l'anno 2018, le tariffe TARI di cui agli allegati prospetti, parti integranti e sostanziali del presente provvedimento;

#### PROPONE

di proporre al Consiglio Comunale di approvare, per l'anno 2018, le tariffe TARI di cui agli allegati prospetti, parti integranti e sostanziali del presente provvedimento;

di dare atto:

- a) che in tal modo si garantisce la copertura integrale dei costi indicati nel Piano Finanziario di cui alla deliberazione di G.M. n. 56 del 22/06/2018;
- b) che le tariffe, nell'ipotesi in cui verranno approvate dal Consiglio Comunale, avranno effetto retroattivo dal 1° gennaio 2018;
- c) che applicando le tariffe di che trattasi si prevede un gettito presunto di € 6.391.092,99;
- d) che ai sensi dell'art. 14, comma 28 del D.L. 201/2011, si applica il tributo provinciale per l'esercizio delle funzioni di tutela, protezione ed igiene dell'ambiente, commisurato alla superficie dei locali e delle aree assoggettate al tributo, nella misura del 5%, per una somma complessiva di € 319.554,65;

e) che dopo l'approvazione del Consiglio Comunale si provvederà agli adempimenti necessari per le pubblicazioni delle tariffe ai sensi delle vigenti normative

L'ASSESSORE PROPONENTE  
(Dott. Pierre Vaccaro)

PARERI

Sulla proposta della presente deliberazione, ai sensi dell'art. 53 della legge 08 giugno 1990, n°142, come recepito con l'art. 1, comma 1 lettera i), della legge regionale 11 dicembre 1991, n°48 e successive modifiche ed integrazioni e con la modifica di cui all'art. 12 della legge regionale n°30 del 23 dicembre 2000, hanno espresso :

• in ordine alla regolarità tecnica il responsabile del servizio interessato  
esprime parere :FAVOREVOLE

Il RESPONSABILE DELL' AREA  
(D.ssa Giuseppina Chianetta)

• in ordine alla regolarità contabile il responsabile del servizio interessato  
esprime parere :FAVOREVOLE

Il RESPONSABILE DELL' AREA FINANZIARIA  
(D.ssa Carmela Russello)

LA GIUNTA COMUNALE

VISTA ed ESAMINATA la sopra riportata proposta di deliberazione dell'Assessore

VISTI i relativi pareri:

A voti unanimi e favorevoli resi in forma palese

DELIBERA

Di approvare la proposta di cui sopra e conseguentemente adottare il presente atto con la narrativa, con le motivazioni ed il dispositivo di cui alla proposta stessa, che qui si intende integralmente adottata.

E/O

Successivamente, con separata votazione, resa nelle forme di legge la Giunta comunale

DICHIARA  
la presente di immediata esecuzione.


IL PRESIDENTE

GLI ASSESSORI

|                    |                    |
|--------------------|--------------------|
| BENNICIA GIUSEPPE  | SCIORTINO GIOVANNI |
| CARAMAZZA GIANLUCA | VACCARO PIERRE     |
| PECORARO ROSANNA   |                    |

Letto confermato e sottoscritto:

L'ASSESSORE ANZIANO



IL SEGRETARIO COMUNALE

**N. \_\_\_\_\_ DEL REGISTRO DELLE PUBBLICAZIONI  
CERTIFICATO DI PUBBLICAZIONE**  
(Art 11, commi 1 e 3, l.r. 3 dicembre 1991, n. 44)

Il sottoscritto Segretario comunale, su conforme attestazione del Messo comunale,

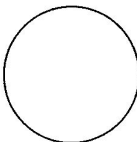
**certifica**

che copia della presente deliberazione è stata affissa per 15 giorni consecutivi, dal **19 DIC 2018** al \_\_\_\_\_ all'Albo Pretorio Informatico, istituito ai sensi e per gli effetti di cui all'art. 32 della Legge 18/06/2009 n. 69, sul sito istituzionale del comune e che in pari data e per la stessa durata, copia della presente deliberazione è stata affissa in forma cartacea all'Albo Pretorio per 15 giorni consecutivi e che durante la pubblicazione non sono stati prodotti opposizioni o reclami.

Favara, li \_\_\_\_\_

IL MESSO COMUNALE

(\_\_\_\_\_)



IL SEGRETARIO COMUNALE

(\_\_\_\_\_)

**ESECUTIVITA' DELL'ATTO**

(art. 12, commi 1 e 2, l.r. 3 dicembre 1991, n. 44)

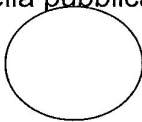
**ATTESTA**

che la presente deliberazione è divenuta esecutiva il **19/12/2018**

perché dichiarata di immediata esecutività (art. 12, comma 2);  
decorsi dieci giorni dalla data della pubblicazione (art. 12, comma 1).

Favara li \_\_\_\_\_

Favara li \_\_\_\_\_



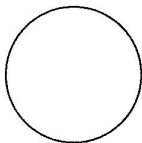
IL SEGRETARIO COMUNALE

()

La presente copia è conforme all'originale.

Favara, li \_\_\_\_\_

Favara, li \_\_\_\_\_



IL SEGRETARIO COMUNALE

(\_\_\_\_\_)

Comune di FAVARA

APPALTA SOFTWARE

UTENZE NON DOMESTICHE

| Categoria  | Numero oggetti categoria | Superficie totale categoria m <sup>2</sup> | Kc     |      |        |       | Kd       |           | QUOTA FISSA Euro/m <sup>2</sup> | QUOTA VARIABILE Euro/m <sup>2</sup> | TARIFFA TOTALE Euro/m <sup>2</sup> |
|--|--------------------------|--|--------|------|--------|-------|----------|-----------|---------------------------------|-------------------------------------|------------------------------------|
|  |                          |  | Coef   | Sud  | Coef   | Sud   | Quv*Kd   | QF+QV     |                                 |                                     |                                    |
| 1 Musei, biblioteche, scuole, associazioni, luoghi di culto  | 42                       | 7.804,00                                   | max    | 0,63 | max    | 5,50  | 0,631559 | 2,094798  | 2,726557                        |                                     |                                    |
| 2 Cinema, teatri   | 2                        | 519,00                                     | max    | 0,47 | max    | 4,12  | 0,471163 | 1,569194  | 2,040357                        |                                     |                                    |
| 3 Autorimesse e magazzini senza alcuna vendita diretta   | 199                      | 33.073,60                                  | max    | 0,44 | max    | 3,90  | 0,441089 | 1,483402  | 1,926491                        |                                     |                                    |
| 4 Campi, distributori carburanti, impianti sportivi  | 12                       | 1.757,00                                   | max    | 0,74 | max    | 6,55  | 0,741831 | 2,494714  | 3,236545                        |                                     |                                    |
| 5 Stabilimenti balneari  | -                        | -  | max    | 0,59 | max    | 5,20  | 0,591460 | 1,983536  | 2,571996                        |                                     |                                    |
| 6 Esposizioni, autosaloni  | 27                       | 6.008,00                                   | max    | 0,57 | max    | 5,04  | 0,571410 | 1,918597  | 2,491087                        |                                     |                                    |
| 7 Alberghi con ristorante  | 1                        | 362,00                                     | max    | 1,41 | max    | 12,45 | 1,413489 | 4,741861  | 6,155350                        |                                     |                                    |
| 8 Alberghi senza ristorante  | 7                        | 762,00                                     | max    | 1,08 | max    | 9,50  | 1,082672 | 3,618288  | 4,700960                        |                                     |                                    |
| 9 Case di cura e riposo  | 5                        | 7.157,00                                   | max    | 1,09 | max    | 9,62  | 1,092697 | 3,663992  | 4,756690                        |                                     |                                    |
| 10 Ospedali  | 1                        | 39,00                                      | max    | 1,43 | max    | 12,60 | 1,433558 | 4,798997  | 6,232511                        |                                     |                                    |
| 11 Uffici, agenzie, studi professionali  | 315                      | 31.308,04                                  | max    | 1,17 | max    | 10,30 | 1,172895 | 3,922986  | 5,095881                        |                                     |                                    |
| 12 Banche ed istituti di credito   | 9                        | 1.827,00                                   | max    | 0,79 | max    | 6,93  | 0,791955 | 2,639446  | 3,431401                        |                                     |                                    |
| 13 Negozi abbigliamento, calzature, libreria, cartoleria, ferramenta e altri beni durevoli         | 318                      | 51.025,01                                  | max    | 1,13 | max    | 9,90  | 1,132796 | 3,770637  | 4,903433                        |                                     |                                    |
| 14 Edicola, farmacia, tabaccaio, plurilicenze  | 34                       | 2.400,00                                   | max    | 1,50 | max    | 13,22 | 1,503712 | 5,035133  | 6,538845                        |                                     |                                    |
| 15 Negozi particolari quali filateria, tende e tessuti, tappeti, cappelli e ombrelli, antiquariato | 20                       | 1.629,00                                   | max    | 0,91 | max    | 8,00  | 0,912252 | 3,046979  | 3,959231                        |                                     |                                    |
| 16 (Banchi di mercato beni durevoli)/365 x52gg   | 25                       | 869,04                                     | max    | 1,67 | max    | 14,69 | 1,674132 | 5,393016  | 7,269148                        |                                     |                                    |
| 17 Attività artigianali tipo botteghe: parrucchiere, barbieri, estetista                           | 45                       | 2.027,00                                   | max    | 1,50 | max    | 13,21 | 1,503712 | 5,031324  | 6,535036                        |                                     |                                    |
| 18 Attività artigianali tipo botteghe: falegname, idraulico, fabbro, elettricista                  | 42                       | 5.691,00                                   | max    | 1,04 | max    | 9,11  | 1,042573 | 3,469748  | 4,511221                        |                                     |                                    |
| 19 Carrozzeria, autofficina, elettrauto  | 52                       | 5.905,00                                   | max    | 1,38 | max    | 12,10 | 1,383415 | 4,698556  | 5,991971                        |                                     |                                    |
| 20 Attività industriali con capannoni di produzione  | 33                       | 25.154,00                                  | max    | 0,94 | max    | 8,25  | 0,942326 | 3,142197  | 4,084823                        |                                     |                                    |
| 21 Attività artigianali di produzione beni specifici   | 53                       | 10.791,67                                  | max    | 0,92 | max    | 8,11  | 0,922276 | 3,088875  | 4,011152                        |                                     |                                    |
| 22 Ristoranti, trattorie, osterie, pizzerie, pub   | 69                       | 7.824,00                                   | min    | 3,40 | min    | 29,93 | 3,408413 | 11,399311 | 14,807924                       |                                     |                                    |
| 23 Mense, birrerie, amburgherie  | 2                        | 98,00                                      | min    | 2,55 | min    | 22,40 | 2,556310 | 8,531542  | 11,087851                       |                                     |                                    |
| 24 Bar, caffè, pasticceria   | 104                      | 8.533,44                                   | min    | 2,56 | min    | 22,50 | 2,566334 | 8,569629  | 11,135963                       |                                     |                                    |
| 25 Supermercato, pane e pasta, macelleria, salumi e formaggi, generi alimentari                    | 97                       | 27.403,79                                  | max    | 2,44 | max    | 21,50 | 2,446038 | 8,188757  | 10,634794                       |                                     |                                    |
| 26 Plurilicenze alimentari e/o miste   | 7                        | 1.541,00                                   | max    | 2,45 | max    | 21,55 | 2,456062 | 8,207809  | 10,663862                       |                                     |                                    |
| 27 Ortofrutta, peschiere, fiori e piante, pizza al taglio  | 38                       | 2.771,00                                   | min    | 4,42 | min    | 38,93 | 4,430937 | 14,827363 | 19,258299                       |                                     |                                    |
| 28 Ipermercati di generi misti   | 9                        | 3.481,00                                   | max    | 2,73 | max    | 23,98 | 2,736755 | 9,133329  | 11,870875                       |                                     |                                    |
| 29 (Banchi di mercato generi alimentari)/365 * 52gg  | 5                        | 1.482,32                                   | min    | 3,35 | min    | 29,50 | 3,358289 | 11,235756 | 14,594025                       |                                     |                                    |
| 30 Discoteche, night club  | 4                        | 1.201,00                                   | max    | 1,91 | max    | 16,80 | 1,914726 | 6,398656  | 8,313382                        |                                     |                                    |
| 00   | -                        | -  | ad-hoc | 0,00 | ad-hoc | 0,00  | 0,000000 | 0,000000  | 0,000000                        |                                     |                                    |
| <b>Totale</b>  | <b>1.577</b>             | <b>249.103,91</b>                          |        |      |        |       |          |           |                                 |                                     |                                    |

Comune di FAVARA

APKAPPA SOFTWARE

LITENZE DOMESTICHE

| Famiglie                           | Numero nuclei famigliari | Superficie totale abitazioni m <sup>2</sup> | Quote Famiglia % | Superficie media abitazioni m <sup>2</sup> | Coefficiente attribuzione parte fissa Ka | Coefficiente attribuzione parte variabile Kb | QUOTA FISSA Euro/m <sup>2</sup> | QUOTA FISSA MEDIA Euro/m <sup>2</sup> | QUOTA VARIABILE per FAMIGLIA Euro/Utenza | QUOTA VARIABILE per PERSONA Euro/Persona | TARIFFA MEDIA Euro/Utenza |
|------------------------------------|--------------------------|---|------------------|--|--|--|---------------------------------|---------------------------------------|--|--|---------------------------|
| Famiglie di 1 componente           | 3.295                    | 377.371,67                                  | 22,6%            | 114,5                                      | 0,81                                     | 0,62   | 1.343,389                       | 142,39                                | 69,54                                    | 69,54                                    | 211,94                    |
| Famiglie di 2 componenti           | 3.154                    | 411.438,51                                  | 21,6%            | 130,4                                      | 0,94                                     | 1,40   | 1.447,842                       | 188,22                                | 157,03                                   | 78,52                                    | 345,25                    |
| Famiglie di 3 componenti           | 3.622                    | 439.956,50                                  | 24,9%            | 121,5                                      | 1,02                                     | 1,80   | 1.565,637                       | 190,17                                | 201,90                                   | 67,38                                    | 392,07                    |
| Famiglie di 4 componenti           | 3.010                    | 369.095,34                                  | 20,7%            | 122,6                                      | 1,09                                     | 2,20   | 1.673,882                       | 205,16                                | 246,76                                   | 61,69                                    | 451,92                    |
| Famiglie di 5 componenti           | 1.171                    | 143.113,10                                  | 8,0%             | 122,2                                      | 1,10                                     | 2,90   | 1.698,432                       | 206,35                                | 325,28                                   | 65,86                                    | 531,63                    |
| Famiglie di 6 o più componenti     | 321                      | 38.939,30                                   | 2,2%             | 121,3                                      | 1,06                                     | 3,40   | 1.627,834                       | 197,37                                | 381,36                                   | 63,56                                    | 578,73                    |
| 0                                  | 0                        | 0,00  | 0,0%             | 0,0  | 0,00                                     | 0,00   | <del>0,0000000</del>            | -                                     | -  | -  | -                         |
| 0                                  | 0                        | 0,00  | 0,0%             | 0,0  | 0,00                                     | 0,00   | <del>0,0000000</del>            | -                                     | -  | -  | -                         |
| <b>Totale (escluso pertinenze)</b> | <b>14.573</b>            | <b>1.779.914,42</b>                         | <b>100%</b>      | <b>122,1</b>                               |  | Media  | <b>1,540054</b>                 |                                       | Media                                    | <b>67,61</b>                             |                           |