


Letto confermato e sottoscritto:

L'ASSESSORE ANZIANO



IL SEGRETARIO COMUNALE

E. n. 88



REGIONE SICILIA



COMUNE DI FAVARA

(Libero Consorzio ex Provincia Regionale di Agrigento)  
tel: 0922 448111 - fax: 0922 31664  
www.comune.favara.ag.it

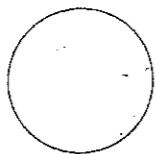
N. DEL REGISTRO DELLE PUBBLICAZIONI  
CERTIFICATO DI PUBBLICAZIONE  
(Art. 11, commi 1 e 3, l.r. 3 dicembre 1991, n. 44)

Il sottoscritto Segretario comunale, su conforme attestazione del Messo comunale,

certifica

che copia della presente deliberazione è stata affissa per 15 giorni consecutivi, dal 2 SET. 2017 al ..... all'Albo Pretorio Informatico, istituito ai sensi e per gli effetti di cui all'art. 32 della Legge 18/06/2009 n. 69, sul sito istituzionale del comune e che in pari data è per la stessa durata, copia della presente deliberazione è stata affissa in forma cartacea all'Albo Pretorio per 15 giorni consecutivi e che durante la pubblicazione non sono stati prodotti opposizioni o reclami.

Favara, li .....



IL MESSO COMUNALE

IL SEGRETARIO COMUNALE

ESECUTIVITA' DELL'ATTO

(art. 12, comma 1 e 2, l.r. 3 dicembre 1991, n. 44)

Il sottoscritto Segretario Comunale, visti gli atti d'ufficio,

ATTESTA

che la presente deliberazione è divenuta esecutiva il 11.09.2017

perché dichiarata di immediata esecutività (art. 12, comma 2);  
decorsi dieci giorni dalla data della pubblicazione (art. 12, comma 1).

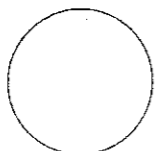
Favara, li .....



IL SEGRETARIO COMUNALE

La presente copia è conforme all'originale.

Favara, li .....



IL SEGRETARIO COMUNALE

data .....

Reg. Gen. n. ....

DELIBERAZIONE DELLA GIUNTA COMUNALE

n. 88

data 11/09/2017

OGGETTO	Proposta al Consiglio Comunale di approvazione tariffe TARI anno 2017	I.E.
---------	---	------

L'anno due mila diciannove giorno undici del mese di settembre alle ore 12:00 nella sala delle adunanze del Comune suddetto, convocata con appositi avvisi, la Giunta comunale si è riunita con la presenza dei signori:

Cognome e Nome	Carica	Presenti	Assenti
1) Alba Anna	Sindaco	X	
2) Attardo Calogero	Vicesindaco		X
3) Maida Crocetta	Assessore	X	
4) Carlino Rossella	Assessore	X	
5) Rumolo Umberto	Assessore	X	
6) Nicotra Amodeo	Assessore	X	
Numero presenti/assenti		5	1

Presiede la seduta la dott.ssa Anna Alba, nella sua qualità di Sindaco.

Partecipa con funzioni consultive, referenti e di assistenza e ne cura la verbalizzazione (art. 97, comma 4 lett. a), del D.Lgs. 267/2000) il Segretario comunale Dott. Gabriele Pecorella

Il Presidente riconosciuto legale il numero degli intervenuti, dichiara aperta la discussione ed invita la Giunta a deliberare in ordine all'argomento in oggetto indicato.

LA GIUNTA COMUNALE

Vista la proposta di deliberazione di cui più sotto, avente per oggetto: "Proposta al Consiglio Comunale di approvazione tariffe TARI anno 2017"

PROPOSTA DI DELIBERAZIONE

La sottoscritta D.ssa Crocetta Maida Assessore al Bilancio e Tributi del Comune di Favara,

Premesso:

che l'art. 1, comma 639, della legge n. 147/2013 prevede l'istituzione della IUC, che si compone nell'IMU, nella TASI e nella TARI;

che la disciplina della TARI è prevista nella legge di cui al punto precedente all'art. 1, commi 641-668 e 681-691;

che al comma 683 è previsto che il Consiglio Comunale approvi le relative tariffe in conformità al piano finanziario del servizio di gestione dei rifiuti, redatto dal soggetto che svolge il servizio stesso ed approvato dal Consiglio Comunale o da altra autorità competente a norma delle vigenti leggi in materia;

che la TARI, ai sensi del comma 642, è dovuta da chiunque possieda o detenga locali o aree scoperte, a qualsiasi uso adibiti, suscettibili di produrre rifiuti urbani. Le tariffe sono commisurate ad anno solare coincidente con un'autonoma obbligazione tributaria e il Comune nella commisurazione delle tariffe tiene conto dei criteri determinati con l'apposito regolamento comunale di cui al decreto del Presidente della Repubblica 27 Aprile 1999, n. 158;

che secondo tali criteri, gli introiti della tassa devono assicurare la copertura integrale dei costi di investimento e di esercizio relativi al servizio, ricomprendendo anche i costi di cui all'art. 15 del d.lgs 13 gennaio 2003, n. 36, ad esclusione dei costi relativi ai rifiuti speciali al cui smaltimento provvedono a proprie spese i relativi produttori comprovandone l'avvenuto trattamento in conformità alla normativa vigente;

che con deliberazione di C.C. n. 70 del 15/07/2017 è stato approvato il piano finanziario, contenente gli interventi relativi al servizio di gestione rifiuti urbani anno 2017 per una somma complessiva di € 6.252.485,26;

Visto i prospetti, aventi per oggetto le tariffe TARI anno 2017, parti integranti e sostanziali del presente provvedimento;

Considerato che applicando le tariffe di cui al punto precedente si prevede un gettito presunto di € 6.252.485,26;

Ritenuto necessario proporre al Consiglio Comunale di approvare, per l'anno 2017, le tariffe TARI di cui agli allegati prospetti, parti integranti e sostanziali del presente provvedimento;

**PROPONE**

di proporre al Consiglio Comunale di approvare, per l'anno 2017, le tariffe TARI di cui agli allegati prospetti, parti integranti e sostanziali del presente provvedimento;

di dare atto:

- che in tal modo si garantisce la copertura integrale dei costi indicati nel Piano Finanziario di cui alla deliberazione di C.C. n. 70 del 15/07/2017;
- che le tariffe, nell'ipotesi in cui verranno approvate dal Consiglio Comunale, avranno effetto retroattivo dal 1° gennaio 2017;
- che applicando le tariffe di che trattasi si prevede un gettito presunto di € 6.252.485,26;
- che ai sensi dell'art. 14, comma 28 del D.L. 201/2011, si applica il tributo provinciale per l'esercizio delle funzioni di tutela, protezione ed igiene dell'ambiente, commisurato alla superficie dei locali e delle aree assoggettate al tributo, nella misura del 5%, per una somma complessiva di € 312.624,26;

e) che dopo l'approvazione del Consiglio Comunale si provvederà agli adempimenti necessari per le pubblicazioni delle tariffe ai sensi delle vigenti normative

L'ASSESSORE PROPONENTE  
(D.ssa Crocetta Maida)

**PARERI**

Sulla proposta della presente deliberazione, ai sensi dell'art. 53 della legge 08 giugno 1990, n°142, come recepito con l'art. 1, comma 1 lettera i), della legge regionale 11 dicembre 1991, n°48 e successive modifiche ed integrazioni e con la modifica di cui all'art. 12 della legge regionale n°30 del 23 dicembre 2000, hanno espresso:

• in ordine alla regolarità tecnica il responsabile del servizio interessato esprime parere :FAVOREVOLE

Il RESPONSABILE DELL'AREA  
(Dott. Giuseppe Calabrese)

• in ordine alla regolarità contabile il responsabile del servizio interessato esprime parere :FAVOREVOLE

Il RESPONSABILE DELL'AREA FINANZIARIA  
(D.ssa Carlotta Ruscello)

**LA GIUNTA COMUNALE**

VISTA ed ESAMINATA la sopra riportata proposta di deliberazione dell'Assessore

VISTI i relativi pareri:

A voti unanimi e favorevoli resi in forma palese

**DELIBERA**

Di approvare la proposta di cui sopra e conseguentemente adottare il presente atto con la narrativa, con le motivazioni ed il dispositivo di cui alla proposta stessa, che qui si intende integralmente adottata.

E/O

Successivamente, con separata votazione, resa nelle forme di legge la Giunta comunale

**DICHIARA**

la presente di immediata esecuzione

IL PRESIDENTE

**GLI ASSESSORI**

ATTARDO CALOGERO		RUMOLO UMBERTO	
MAIDA CROCETTA		NICOTRA AMODEO	
CARLINO ROSSELLA			

COMUNE DI FAVARA

Data: 24.08.2017

GETTITO TARI 2017

Pag.: 1

Tariffa	Descrizione	Numero denunce		Metri quadrati		Importo dovuto	
		Totali	Parziali	Totali	Parziali	Totali	Parziali
1-2017	ABITAZIONE CIVILE	10.954		1163907,34		3.930.653,78	
	con n. 0 occupanti		2		240,00		0,00
	con n. 1 occupanti		1.582		155578,60		299.832,29
	con n. 2 occupanti		2.387		256756,67		738.132,20
	con n. 3 occupanti		3.053		325149,29		1112.926,76
	con n. 4 occupanti		2.665		289591,32		1127.038,61
	con n. 5 occupanti		980		106311,46		489.741,69
	con n. >=6 occupanti		285		30280,00		162.982,23
1-2017	ABITAZIONE CIVILE-UNICO OCCUPANTE	1.004		100426,07		226.602,25	
	con n. 1 occupanti		790		80407,07		154.066,81
	con n. 2 occupanti		62		5682,00		17.778,27
	con n. 3 occupanti		124		11655,00		42.779,87
	con n. 4 occupanti		21		2066,00		8.521,93
	con n. 5 occupanti		4		351,00		1.855,65
	con n. >=6 occupanti		3		265,00		1.599,72
1-2017	ABITAZIONE CIVILE-A.I.R.E.	480		46913,00		113.455,39	
	con n. 1 occupanti		31		3010,00		4.046,92
	con n. 2 occupanti		35		3260,00		7.014,19
	con n. 3 occupanti		401		39336,00		98.770,99
	con n. 4 occupanti		7		657,00		1.888,32
	con n. 5 occupanti		6		650,00		1.734,97
1-2017	ABITAZIONE CIVILE-USO STAGIONALE	42		4255,00		9.815,23	
	con n. 1 occupanti		7		691,00		939,11
	con n. 2 occupanti		5		471,00		1.018,34
	con n. 3 occupanti		25		2568,00		6.289,02
	con n. 4 occupanti		3		315,00		876,86
	con n. 5 occupanti		2		210,00		691,90
1-2017	ABITAZIONE CIVILE-ZONA NON SERVITA	488		53881,54		67.802,59	
	con n. 1 occupanti		100		9993,50		7.625,87
	con n. 2 occupanti		124		14084,50		15.675,96
	con n. 3 occupanti		122		13600,75		18.123,20
	con n. 4 occupanti		90		10359,29		15.617,97
	con n. 5 occupanti		42		4573,50		8.423,87
	con n. >=6 occupanti		10		1270,00		2.335,72
1-2017	ABITAZIONE CIVILE-DISPONIBILE ALL'USO	809		71637,96		176.008,40	
	con n. 0 occupanti		1		86,00		231,91
	con n. 1 occupanti		161		13481,00		19.076,33
	con n. 2 occupanti		137		12456,00		26.851,72
	con n. 3 occupanti		359		32234,00		84.766,60
	con n. 4 occupanti		83		7162,96		21.256,84
	con n. 5 occupanti		47		4344,00		15.201,15
	con n. >=6 occupanti		21		1874,00		8.623,85
1-2017	ABITAZIONE CIVILE-DOM. FUORI	30		3134,00		7.365,01	
	con n. 1 occupanti		5		437,00		618,49
	con n. 2 occupanti		3		234,00		560,56
	con n. 3 occupanti		14		1484,00		3.572,34
	con n. 4 occupanti		6		706,00		1.845,20
	con n. 5 occupanti		2		273,00		768,42
1-2017	ABITAZIONE CIVILE-RACCOLTA DIFFERENZIATA <30%PV	10		1225,00		2.877,34	
	con n. 1 occupanti		4		453,00		761,44
	con n. 2 occupanti		3		344,00		827,75
	con n. 4 occupanti		2		300,00		847,64
	con n. 5 occupanti		1		128,00		440,51
1-2017	ABITAZIONE CIVILE-COMPOSTAGGIO	58		7038,39		19.082,86	
	con n. 1 occupanti		5		541,00		919,73
	con n. 2 occupanti		9		1212,00		2.624,90

GETTITO FINALE

COMUNE DI FAVARA

Data: 24.08.2017

GETTITO TARI 2017

Pag.: 2

Tariffa	Descrizione	Numero denunce		Metri quadrati		Importo dovuto	
		Totale	Parziali	Totale	Parziali	Totale	Parziali
	con n. 3 occupanti		18		2094,39		5.511,38
	con n. 4 occupanti		19		2388,00		7.198,89
	con n. 5 occupanti		4		452,00		1.473,18
	con n. >=6 occupanti		3		351,00		1.354,78
1-2017	ABITAZIONE CIVILE-AIRE PENSIONATI	137		14611,00		14.382,18	
	con n. 1 occupanti		28		2724,00		1.733,82
	con n. 2 occupanti		37		4058,00		3.824,15
	con n. 3 occupanti		70		7570,00		8.544,21
	con n. 4 occupanti		1		146,00		110,16
	con n. 5 occupanti		1		113,00		169,84
1-2017	ABITAZIONE CIVILE-CUMULO DI RIDUZIONI	5		531,00		449,19	
	con n. 1 occupanti		1		120,00		66,14
	con n. 2 occupanti		3		286,00		263,98
	con n. 3 occupanti		1		125,00		119,07
12-2017	MAGAZZINO - PERTINENZE ABITAZIONI	3.077		206135,25		317.596,11	
	con n. 1 occupanti		573		37302,00		47.645,81
	con n. 2 occupanti		841		58701,84		86.559,44
	con n. 3 occupanti		756		51826,00		83.031,64
	con n. 4 occupanti		621		39649,29		68.193,02
	con n. 5 occupanti		231		14710,12		25.558,79
	con n. >=6 occupanti		55		3946,00		6.607,41
12-2017	MAGAZZINO - PERTINENZE ABITAZIONI-UNICO OCCUPANT	21		1447,00		1.887,28	
	con n. 1 occupanti		19		1309,00		1.675,08
	con n. 2 occupanti		1		78,00		115,66
	con n. 3 occupanti		1		60,00		96,54
12-2017	MAGAZZINO - PERTINENZE ABITAZIONI-A.I.R.E.	50		3857,00		4.122,93	
	con n. 1 occupanti		5		390,00		304,10
	con n. 2 occupanti		6		444,00		411,85
	con n. 3 occupanti		36		2883,00		3.258,18
	con n. 4 occupanti		3		140,00		148,80
12-2017	MAGAZZINO - PERTINENZE ABITAZIONI-USO STAGIONALE	2		209,00		236,25	
	con n. 3 occupanti		2		209,00		236,25
12-2017	MAGAZZINO - PERTINENZE ABITAZIONI-ZONA NON SERVI	126		8756,77		5.465,07	
	con n. 1 occupanti		24		1300,50		667,21
	con n. 2 occupanti		34		2143,50		1.274,76
	con n. 3 occupanti		33		3145,27		2.026,02
	con n. 4 occupanti		23		1350,00		931,05
	con n. 5 occupanti		10		729,50		507,18
	con n. >=6 occupanti		2		88,00		58,85
12-2017	MAGAZZINO - PERTINENZE ABITAZIONI-DISPONIBILE AL	162		9628,00		10.109,58	
	con n. 1 occupanti		48		2707,00		2.416,72
	con n. 2 occupanti		31		1997,00		2.073,64
	con n. 3 occupanti		51		2876,00		3.153,07
	con n. 4 occupanti		19		1117,00		1.344,41
	con n. 5 occupanti		10		706,00		858,39
	con n. >=6 occupanti		3		225,00		263,35
12-2017	MAGAZZINO - PERTINENZE ABITAZIONI-DOM. FUORI	4		278,00		313,96	
	con n. 3 occupanti		4		278,00		313,96
12-2017	MAGAZZINO - PERTINENZE ABITAZIONI-RACCOLTA DIFFE	1		50,00		63,89	
	con n. 1 occupanti		1		50,00		63,89
12-2017	MAGAZZINO - PERTINENZE ABITAZIONI-COMPOSTAGGIO	27		2652,00		4.151,99	
	con n. 1 occupanti		3		308,00		394,39
	con n. 2 occupanti		5		720,00		1.067,62
	con n. 3 occupanti		10		885,00		1.424,81
	con n. 4 occupanti		7		546,00		938,80
	con n. 5 occupanti		1		58,00		100,64

COMUNE DI FAVARA

Data: 24.08.2017

GETTITO TARI 2017

Pag.: 3

Tariffa	Descrizione	Numero denunce		Metri quadrati		Importo dovuto	
		Totale	Parziale	Totale	Parziale	Totale	Parziale
	con n. >=6 occupanti		1		135,00		225,73
12-2017	MAGAZZINO - PERTINENZE ABITAZIONI-AIRE PENSIONAT	47		4258,00		2.186,13	
	con n. 1 occupanti		6		623,00		267,10
	con n. 2 occupanti		10		897,00		444,30
	con n. 3 occupanti		31		2738,00		1.474,73
12-2017	MAGAZZINO - PERTINENZE ABITAZIONI-CUMULO DI RIDU	1		45,00		20,02	
	con n. 2 occupanti		1		45,00		20,02
101-2017	Musei, biblioteche, scuole, associazioni	35		6408,00		17.093,26	
102-2017	cinematografi, teatri	1		24,00		49,36	
102-2017	cinematografi, teatri-USO STAGIONALE	1		495,00		701,27	
103-2017	autorimesse, magazzini senza vendita dir	82		24581,60		46.610,80	
	con n. 0 occupanti		81		24485,60		46.610,80
	con n. 1 occupanti		1		96,00		0,00
103-2017	autorimesse, magazzini senza vendita dir-ZONA NO	2		117,00		89,32	
103-2017	autorimesse, magazzini senza vendita dir-DISPONI	19		1118,00		1.487,95	
103-2017	autorimesse, magazzini senza vendita dir-R.S.N.A	1		31,00		57,06	
104-2017	campeggi,distributori carburanti, impian	8		768,00		2.466,85	
104-2017	campeggi,distributori carburanti, impian-ZONA NO	3		924,00		1.187,68	
106-2017	autosaloni, esposizioni	27		6044,00		14.926,19	
107-2017	alberghi con ristorante	1		362,00		2.208,41	
108-2017	alberghi senza ristorante	3		281,00		1.309,57	
109-2017	carceri, case di cura e di riposo, caser	4		6892,00		32.482,36	
110-2017	ospedali	1		39,00		241,66	
111-2017	agenzie, studi professionali, uffici	284		28734,58		145.228,05	
	con n. 0 occupanti		283		28720,58		145.157,37
	con n. 4 occupanti		1		14,00		70,68
111-2017	agenzie, studi professionali, uffici-ZONA NON SER	4		974,00		1.969,48	
111-2017	agenzie, studi professionali, uffici-RACCOLTA DIF	1		8,00		31,05	
111-2017	agenzie, studi professionali, uffici-RIFIUTI SPEC	3		377,00		1.334,02	
111-2017	agenzie, studi professionali, uffici-R.S.N.A. 118	4		480,00		1.841,37	
111-2017	agenzie, studi professionali, uffici-R.S.N.A lab	2		182,00		782,72	
111-2017	agenzie, studi professionali, uffici-R.S.N.A ambu	4		268,46		1.087,68	
111-2017	agenzie, studi professionali, uffici-CUMULO DI RI	1		16,00		24,23	
112-2017	banche ed istituti di credito	9		1827,00		6.216,07	
113-2017	negozi di abbigliamento, calz., cartol.,]	318		47482,61		230.534,77	
113-2017	negozi di abbigliamento, calz., cartol.,]-ZONA NO	4		6045,91		11.751,62	
113-2017	negozi di abbigliamento, calz., cartol.,]-RACCOLT	2		179,00		670,53	
114-2017	edicole, farmacie, tabaccai, plurilicenze	31		2047,00		13.276,99	
114-2017	edicole, farmacie, tabaccai, plurilicenze-R.S.N.A	1		120,00		660,77	
115-2017	negozi di antiqu., cappelli, filatelia, omb	18		1548,00		5.988,91	
116-2017	BANCHI MERCATO BENI DUREVOLI GG 52	181		6288,00		44.195,86	
117-2017	attiv.artig.tipo botteghe, barb.,parrucc	44		1815,00		11.774,83	
118-2017	attività artig.,tipo botteghe,elettric,f	35		3876,00		17.346,13	
118-2017	attività artig.,tipo botteghe,elettric,f-DISPONI	1		137,00		429,57	
118-2017	attività artig.,tipo botteghe,elettric,f-RACCOLT	1		79,00		272,49	
118-2017	attività artig.,tipo botteghe,elettric,f-RIFIUTI	2		1354,00		4.237,08	
119-2017	autofficina, carrozzeria, elettrauto	40		3807,00		22.616,70	
119-2017	autofficina, carrozzeria, elettrauto-ZONA NON SERV	1		235,00		558,87	
119-2017	autofficina, carrozzeria, elettrauto-RACCOLTA DIFF	1		183,00		836,37	
119-2017	autofficina, carrozzeria, elettrauto-RIFIUTI SPECI	7		1248,00		5.189,40	
120-2017	attività industriali con capannoni di pr	24		12721,00		51.491,45	
120-2017	attività industriali con capannoni di pr-ZONA NO	7		4296,00		6.957,96	
120-2017	attività industriali con capannoni di pr-CUMULO	1		6680,00		8.110,27	
121-2017	attività artigianali di produzione beni	47		7667,36		30.500,21	
121-2017	attività artigianali di produzione beni-ZONA NON	4		1622,00		2.579,99	
121-2017	attività artigianali di produzione beni-RIFIUTI	1		101,00		281,81	

C O M U N E   D I   F A V A R A

Data: 24.08.2017

GETTITO TARI 2017

Pag.: 4

Tariffa	Descrizione	Numero denunce		Metri quadrati		Importo dovuto	
		Totale	Parziali	Totale	Parziali	Totale	Parziali
[121-2017]	attività artigianali di produzione beni-R.S.N.A.	1		204,00		649,40	
[121-2017]	attività artigianali di produzione beni-CUMULO D	1		666,00		794,84	
[122-2017]	osterie,pizzerie,pub,ristoranti,trattori	61		5751,31		84.172,03	
[122-2017]	osterie,pizzerie,pub,ristoranti,trattori-USO STA	1		118,00		1.211,78	
[122-2017]	osterie,pizzerie,pub,ristoranti,trattori-ZONA NO	4		1528,00		8.969,17	
[122-2017]	osterie,pizzerie,pub,ristoranti,trattori-RACCOLT	1		78,00		880,70	
[123-2017]	birrerie,amburgherie,mense	2		98,00		1.077,38	
[124-2017]	bar,caffè,pasticceria	102		8752,44		96.624,42	
[124-2017]	bar,caffè,pasticceria-ZONA NON SERVITA	1		25,00		111,18	
[125-2017]	gen.alim. (macell.,pane e pasta,sal e fo	97		26511,79		277.917,22	
[126-2017]	plurilicenze alimentari e/o miste	7		1541,00		16.285,62	
[127-2017]	fiori e piante, ortofrutta, pescherie,pi	37		2750,00		52.120,47	
[128-2017]	ipermercati di generi misti	10		4615,00		54.277,99	
[129-2017]	BANCHI DI MERCATO GENERI ALIMENTARI	38		1101,00		15.947,06	
[130-2017]	discoteche, nigh club	3		932,00		7.677,87	
[130-2017]	discoteche, nigh club-ZONA NON SERVITA	1		369,00		1.216,52	
<b>TOTALI PROGRESSIVI</b>		<b>19.173</b>		<b>1950400,38</b>		<b>6.284.270,07</b>	

COMUNE DI FAVARA

Data: 24.08.2017

Elenco tariffe TARI caricate nel 2017

Pag.: 1

Cod	Anno	Descrizione	Importo	Uso	
1	2017	ABITAZIONE CIVILE	2,004287	DOM.	
			N.occ. Tariffa	Coeff.	
		Tariffa per metro quadrato	1,277728	1 64,310000	0,00
			1,482796	2 75,030000	0,00
			1,608991	3 64,310000	0,00
			1,719412	4 58,950000	0,00
			1,735187	5 62,160000	0,00
			1,672089	6 60,740000	0,00
2	2017	<del>SCUOLE, COLLEGI, MUSEI, ASILI</del>	<del>0,600000</del>	<del>N.D.</del>	
3	2017	<del>ALBERGHI, PENSIONI, LOC</del>	<del>5,300000</del>	<del>N.D.</del>	
4	2017	<del>CINEMA, TEATRI, DISTR. CARB.</del>	<del>5,300000</del>	<del>N.D.</del>	
5	2017	<del>EDIFICI INDUSTR. E ARTIGIANALI</del>	<del>6,490000</del>	<del>N.D.</del>	
6	2017	<del>UFF. PUBBLICI E PRIVATI, BANCHE,S</del>	<del>6,490000</del>	<del>N.D.</del>	
7	2017	<del>ESERCIZI COMMERCIALI, NEGOZI, ECC</del>	<del>7,790000</del>	<del>N.D.</del>	
8	2017	<del>BAR, SUPERMERCATI, PASTICCERIE</del>	<del>7,790000</del>	<del>N.D.</del>	
9	2017	<del>PIZZERIE, ROSTICCERIE, NEGOZI FRU</del>	<del>7,790000</del>	<del>N.D.</del>	
10	2017	<del>AUTORIMESSE, AUTOSERVIZI,</del>	<del>5,280000</del>	<del>N.D.</del>	
11	2017	<del>MERCATO SETTIMANALE, FIERE, CIRCHI, E</del>	<del>2,600000</del>	<del>N.D.</del>	
12	2017	MAGAZZINO - PERTINENZE ABITAZIONI	2,324120	DOM.	
			N.occ. Tariffa	Coeff.	
		Tariffa base per componenti	1,000000	1 0,000000	0,00
		Tariffa per metro quadrato	1,277728	2 0,000000	0,00
			1,482796	3 0,000000	0,00
			1,608991	4 0,000000	0,00
			1,719412	5 0,000000	0,00
			1,735187	6 0,000000	0,00
			1,672089		
101	2017	Musei, biblioteche, scuole, associazioni, .	2,701047	N.D.	
102	2017	cinematografi, teatri	2,021420	N.D.	
103	2017	autorimesse, magazzini senza vendita diret	1,908621	N.D.	
104	2017	campeggi, distributori carburanti, impianti	3,206522	N.D.	
105	2017	stabilimenti balneari	2,548133	N.D.	
106	2017	autosaloni, esposizioni	2,467898	N.D.	
107	2017	alberghi con ristorante	6,098244	N.D.	
108	2017	alberghi senza ristorante	4,657338	N.D.	
109	2017	carceri, case di cura e di riposo, caserme	4,712559	N.D.	

COMUNE DI FAVARA

Data: 24.08.2017

Elenco tariffe TARI caricate nel 2017

Pag.: 2

Cod	Anno	Descrizione	Importo	Uso		
110	2017	ospedali	6,174702	N.D.		
111	2017	agenzie, studi professionali, uffici	5,048596	N.D.		
112	2017	banche ed istituti di credito	3,399554	N.D.		
113	2017	negozi di abbigliamento, calz., cartol., lib	4,857922	N.D.		
114	2017	edicole, farmacie, tabaccai, plurilicenze	6,478174	N.D.		
115	2017	negozi di antiqu., cappelli, filatelia, ombr.	3,922491	N.D.		
116	2017	BANCHI MERCATO BENI DUREVOLI GG 52	7,201695	N.D.		
117	2017	attiv.artig.tipo botteghe, barb., parrucc.,	6,474398	N.D.		
118	2017	attività artig., tipo botteghe, elettric, fab	4,470440	N.D.		
119	2017	autofficina, carrozzeria, elettrauto	5,936359	N.D.		
120	2017	attività industriali con capannoni di prod	4,046616	N.D.		
121	2017	attività artigianali di produzione beni sp	3,973935	N.D.		
122	2017	osterie, pizzerie, pub, ristoranti, trattorie	14,670520	N.D.		
123	2017	birrerie, amburgherie, mense	10,984956	N.D.		
124	2017	bar, caffè, pasticceria	11,032623	N.D.		
125	2017	gen.alim. (macell., pane e pasta, sal e form	10,536119	N.D.		
126	2017	plurilicenze alimentari e/o miste	10,564908	N.D.		
127	2017	fiori e piante, ortofrutta, pescherie, pizz	19,079607	N.D.		
128	2017	ipermercati di generi misti	11,759920	N.D.		
129	2017	BANCHI DI MERCATO GENERI ALIMENTARI	14,458609	N.D.		
130	2017	discoteche, nigh club	8,236239	N.D.		
131	2017	Domestica non servita	0,000000	DOM.		
			N.occ.	Tariffa	Coeff.	
		Tariffa per metro quadrato	0,691192	1	23,108000	0,00
			0,801715	2	26,960000	0,00
			0,869946	3	23,108000	0,00
			0,929648	4	21,184000	0,00
			0,938177	5	22,336000	0,00
			0,904062	6	21,824000	0,00
132	2017	MACAZZINO PERTINENZA ZONA NON SERVITA	0,000000	DOM.		
			N.occ.	Tariffa	Coeff.	
		Tariffa per metro quadrato	0,691192	1	0,000000	0,00
			0,801715	2	0,000000	0,00



~~C O M U N E   D I   F A V A R A~~

Data: ~~21.08.2017~~

~~Elenco tariffe TARI caricate nel 2017~~

Pag.: ~~3~~

<del>Cod</del>	<del>Anno</del>	<del>Descrizione</del>	<del>Importo</del>	<del>Use</del>
			<del>0,869946</del>	<del>3    0,000000    0,00</del>
			<del>0,929648</del>	<del>4    0,000000    0,00</del>
			<del>0,938177</del>	<del>5    0,000000    0,00</del>
			<del>0,904062</del>	<del>6    0,000000    0,00</del>

**UTENZE DOMESTICHE**

Famiglie	Numero nuclei famigliari	Superficie totale abitazioni m <sup>2</sup>	Quote Famiglia %	Superficie media abitazioni m <sup>2</sup>	Coefficiente attribuzione parte fissa	Coefficiente attribuzione parte variabile	QUOTA FISSA Euro/m <sup>2</sup>	QUOTA FISSA MEDIA Euro/m <sup>2</sup>	QUOTA VARIABILE per FAMIGLIA Euro/Utenza	QUOTA VARIABILE per PERSONA Euro/Persona	TARIFFA MEDIA Euro/Utenza
Famiglie di 1 componente	2.714	310.870,67	19,4%	114,5	Ka Sud 0,81	Kb 107,180388	1,277728	146,36	64,31	64,31	210,66
Famiglie di 2 componenti	2.804	362.868,51	20,0%	129,4	0,94	1,40	1,482796	191,89	150,05	75,03	341,94
Famiglie di 3 componenti	4.189	503.723,70	29,9%	120,2	1,02	1,80	1,608991	193,48	192,92	64,31	386,40
Famiglie di 4 componenti	2.897	356.605,86	20,7%	123,1	1,09	2,20	1,719412	211,65	235,80	58,95	447,45
Famiglie di 5 componenti	1.089	133.729,58	7,8%	122,8	1,10	2,90	1,735187	213,08	310,82	62,16	523,90
Famiglie di 6 o più componenti	322	38.436,00	2,3%	119,4	1,06	3,40	1,672089	199,59	364,41	60,74	564,00
0	0	0,00	0,0%	0,0	0,00	0,00	0,000000	-	-	-	-
0	0	0,00	0,0%	0,0	0,00	0,00	0,000000	-	-	-	-
<b>Totale (escluso pertinenze)</b>	<b>14.015</b>	<b>1.706.234,32</b>	<b>100%</b>	<b>121,7</b>		Media	1,582701		Media	64,25	

## UTENZE NON DOMESTICHE

	Categoria	Numero oggetti categoria	Superficie totale categoria m <sup>2</sup>	Coef	Kc Sud	Coef	Kd Sud	QUOTA FISSA Euro/m <sup>2</sup>	QUOTA VARIABLE Euro/m <sup>2</sup> Quv*Kd	TARIFFA TOTALE Euro/m <sup>2</sup> QE+QV
1	Musei, biblioteche, scuole, associazioni, luoghi di culto	35	6.408,00	max	0,63	max	5,50	0,624306	2,076741	2,701048
2	Cinematografi e teatri	2	519,00	max	0,47	max	4,12	0,465752	1,555668	2,021420
3	Autoimmesse e magazzini senza alcuna vendita diretta	104	25.847,00	max	0,44	max	3,90	0,446023	1,472598	1,908622
4	Campaggi, distributori carburanti, impianti sportivi	11	1.692,00	max	0,74	max	6,55	0,733312	2,473210	3,206532
5	Stabilimenti balneari	-	-	max	0,59	max	5,20	0,584668	1,963465	2,548132
6	Esposizioni, autosaloni	27	6.044,00	max	0,57	max	5,04	0,564848	1,903050	2,467899
7	Alberghi con ristorante	1	362,00	max	1,41	max	12,45	1,397257	4,700987	6,098244
8	Alberghi senza ristorante	3	281,00	max	1,08	max	9,50	1,070239	3,587699	4,657338
9	Case di cura e riposo	4	6.892,00	max	1,09	max	9,62	1,080149	3,632410	4,712558
10	Ospedali	1	39,00	max	1,43	max	12,60	1,417076	4,757826	6,174702
11	Uffici, agenzie, studi professionali	303	31.040,00	max	1,17	max	10,30	1,159426	3,889170	5,048596
12	Banche ed istituti di credito	9	1.827,00	max	0,79	max	6,93	0,782860	2,616694	3,399554
13	Negozi abbigliamento, calzature, libreria, cartoleria, ferramenta e altri beni durevoli	324	53.707,52	max	1,13	max	9,90	1,119787	3,738135	4,857922
14	Edicola, farmacia, tabaccaio, plurificenze	32	2.167,00	max	1,50	max	13,22	1,486443	4,991731	6,478175
15	Negozi particolari quali filatelia, tende e tessuti, tappeti, cappelli e ombrelli; antiquariato	18	1.548,00	max	0,91	max	8,00	0,901776	3,020715	3,922490
16	Banchi di mercato beni-durevoli/365 x52gg	26	895,82	max	1,67	max	14,69	1,654907	5,546788	7,201694
17	Attività artigianali tipo botteghe: parrucchiere, barbiere, estetista	44	1.815,00	max	1,50	max	13,21	1,486443	4,987955	6,474399
18	Attività artigianali tipo botteghe: falegname, idraulico, fabbro, elettricista	39	5.446,00	max	1,04	max	9,11	1,030601	3,439839	4,470440
19	Carrozzeria, autofficina, elettrauto	49	5.473,00	max	1,38	max	12,10	1,367528	4,568831	5,936359
20	Attività industriali con capannoni di produzione	32	23.697,00	max	0,94	max	8,25	0,931504	3,115112	4,046617
21	Attività artigianali di produzione beni specifici	54	10.260,36	max	0,92	max	8,11	0,911685	3,062250	3,973935
22	Ristoranti, trattorie, osterie, pizzerie, pub	67	7.475,31	min	3,40	min	29,93	3,369271	11,301249	14,670521
23	Mense, birrerie, amburgherie	2	98,00	min	2,55	min	22,40	2,526954	8,458002	10,984955
24	Bar, caffè, pasticceria	103	8.777,44	min	2,56	min	22,50	2,536863	8,495760	11,032624
25	Supermercato, pane e pasta, macelleria, salumi e formaggi, generi alimentari	98	26.540,79	max	2,44	max	21,50	2,417948	8,118171	10,536119
26	Plurificenze alimentari e/o miste	7	1.541,00	max	2,45	max	21,55	2,427857	8,137051	10,564908
27	Ortofrutta, peschiere, fiori e piante, pizza al taglio	37	2.750,00	min	4,42	min	38,93	4,380053	14,699554	19,079606
28	Ipermercati di generi misti	10	4.615,00	max	2,73	max	23,98	2,705327	9,054593	11,759919
29	Banchi di mercato generi alimentari/365 * 52gg	5	156,85	min	3,35	min	29,50	3,319723	11,138886	14,458609
30	Discoteche, night club	4	1.301,00	max	1,91	max	16,80	1,892738	6,343501	8,236239
0		-	-	ad-hoc	0,00	ad-hoc	0,00	0,000000	0,000000	0,000000
	<b>Totale</b>	<b>1.451</b>	<b>239.216,10</b>							